

財政状況の公表

平成30年11月1日

合併特例措置終了を見据え、効率的・効果的な財政運営を

我が国の経済は、雇用・所得環境の改善傾向が続く中で、海外経済の不確実性、金融資本市場の変動や相次ぐ自然災害が与える影響等に留意する必要があるものの、各種政策の効果もあって、緩やかな回復基調が続いていますが、国の財政状況は、少子高齢化の進行を背景とする社会保障費の増加等により、長期にわたり財源不足の状態が続いています。

そうした中、本市においては、「行政改革大綱」に基づき、事務事業の見直しや定員管理の適正化など、様々な行財政改革に取り組んだことに加え、市町村合併や経済対策による国の財政支援により、近年、安定的な財政運営ができています。

平成29年度は、人口減少社会を背景として地方創生が叫ばれる中、本市の価値・魅力の向上、交流人口の増大、地域の活性化、防災対策・防災力の強化を柱にしつつ、「価値創造戦略プラン」や「田辺市まち・ひと・しごと創生総合戦略」に基づき、まちづくりの推進に取り組みました。また、南方熊楠翁生誕150周年記念式典の開催や街なかポケットパークの整備など、街なかの魅力と周遊をテーマにした情報発信を行い、新たな人の流れと賑わいの創出に取り組んだほか、義務教育施設の耐震化を図るため、大坊小学校、三里小学校及び近野中学校の校舎建築に取り組みました。

決算（見込み）による主な財政指標については、経常収支比率が95.6%、実質公債費比率が7.9%、将来負担比率が5.5%、財政力指数が0.382、積立金現在高が229億1,776万5千円、地方債現在高が496億9,648万2千円となっています。

今後、社会保障費の増加、多額の公債費負担に加え、産業振興、防災・減災対策、公共施設の更新など多くの財政需要が見込まれるとともに、既に取り組んでいる新庁舎整備や扇ヶ浜公園整備など大型プロジェクトの着実な推進が求められています。一方、普通交付税の合併算定替による特例措置の段階的縮減など財源の減少が見込まれることから、引き続き財源確保に努めるとともに、徹底した経費の節減・合理化に取り組むなど、効率的・効果的な財政運営に努めてまいります。

（決算概況）

平成29年度一般会計決算（見込み）については、歳入総額が427億8,603万3千円（4.8%減）、歳出総額が409億3,194万9千円（4.4%減）です。

歳入のうち、自主財源については、市税の収入額81億4,442万円（0.3%増）、依存財源については普通交付税127億6,314万1千円、特別交付税22億3,025万2千円を合わせた地方交付税149億9,339万3千円（3.3%減）が主なものとなっています。依存財源のうち市債については、合併特例事業債8億9,360万円など32億8,200万円（21.5%減）となっていますが、本年度借入額のうち26億7,834万8千円（81.6%）は、後年度において普通交付税に算入されるなど、実質的な財政負担は軽減されることになります。

歳出のうち、消費的経費については、人件費72億2,674万9千円（1.0%増）、扶助費82億3,748万7千円（3.9%増）が主なものとなっています。投資的経費のうち普通建設事業費は30億8,144万5千円（37.0%減）で、実施した主な事業としては、景観まちづくり刷新事業、一般廃棄物最終処分場浸出水処理施設延命化事業、小中学校体育館非構造部材耐震化対策事業などがあります。その他経費のうち公債費は56億4,344万7千円（1.4%減）で、このうち41億2,319万4千円（73.1%）が普通交付税に算入されています。

（各指標）

別紙による

担当	田辺市財政課 財政係
	玉井
電話	直通 0720-26-0019

田辺市告示第 221 号
地方自治法第 2 4 3 条の 3 第 1 項及び
田辺市財政状況の公表に関する条例の
定めるところにより田辺市の財政状況を
次のとおり公表する。
平成30年11月1日
田辺市長 真 砂 充 敏

田辺市財政状況



平成30年9月30日現在

田辺市の人口動態

人 口 74,469 人
世帯数 35,373 世帯
面 積 1,026.91 km²

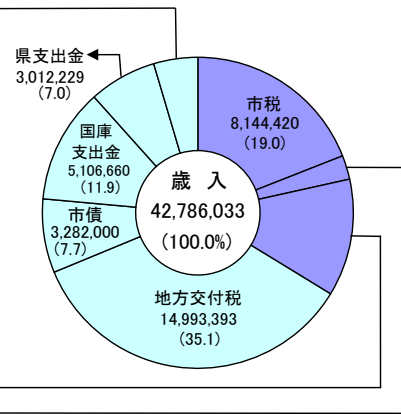
前年同月比
-1,078 人
-76 世帯

平成29年度決算(見込)

一般会計 (単位:千円・%)

歳入

地方譲与税	355,810	(0.8)
利子割交付金	25,314	(0.1)
配当割交付金	55,983	(0.1)
株式等譲渡所得割交付金	54,415	(0.1)
地方消費税交付金	1,320,168	(3.1)
自動車取得税交付金	109,919	(0.3)
地方特例交付金	29,153	(0.1)
交通安全対策特別交付金	10,558	(0.0)
寄付金	146,480	(0.4)
繰入金	85,234	(0.2)
繰越金	2,125,614	(5.0)
諸収入	2,863,612	(6.7)
分担金及び負担金	271,787	(0.6)
使用料及び手数料	650,044	(1.5)
財産収入	143,240	(0.3)

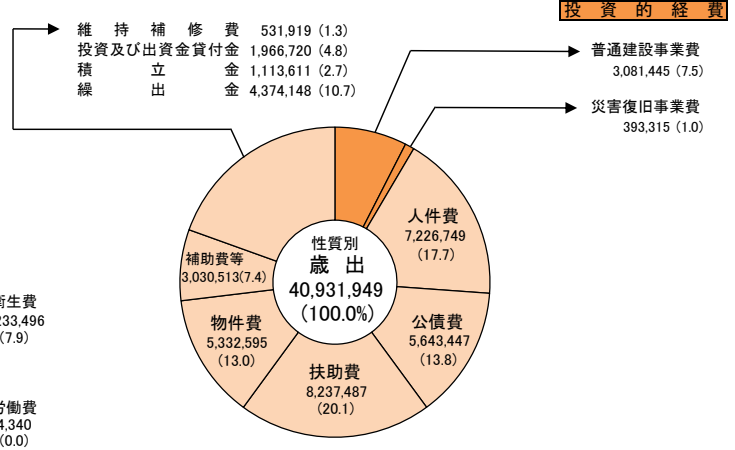
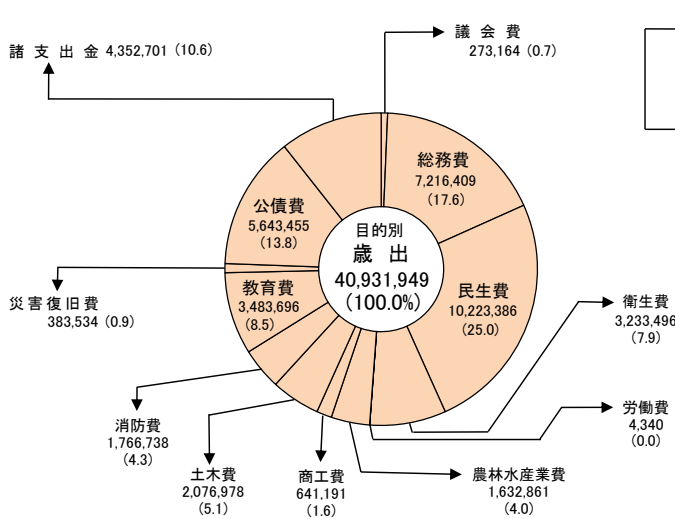


自主財源	33.7%
依存財源	66.3%

歳出

目的別

性質別



投資的経費

普通建設事業費	3,081,445	(7.5)
災害復旧事業費	393,315	(1.0)

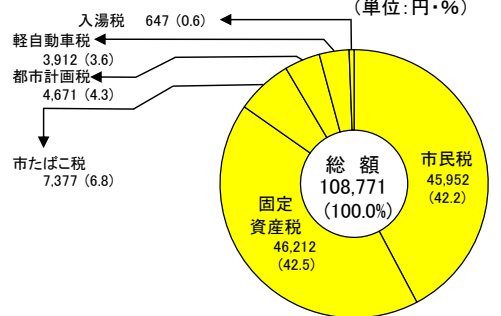
平成29年度各種会計決算(見込)

(単位:千円)

会計名	歳入	歳出	翌年度へ繰り越すべき財源	実質収支額
一般会計	42,786,033	40,931,949	126,829	1,727,255
国民健康保険事業	12,349,793	12,117,454	0	232,339
(事業勘定)	12,327,739	12,095,990	0	231,749
(直営診療施設勘定)	22,054	21,464	0	590
後期高齢者医療	1,811,398	1,807,274	0	4,124
介護保険	8,991,768	8,867,322	0	124,446
分譲宅地造成事業	87,139	47	0	87,092
同和对策住宅資金等貸付事業	18,069	506,969	0	△ 488,900
簡易水道事業	1,115,189	1,100,997	0	14,192
農業集落排水事業	378,518	377,558	0	960
林業集落排水事業	13,764	13,206	0	558
漁業集落排水事業	63,995	63,348	0	647
特定環境保全公共下水道事業	57,065	56,377	0	688
戸別排水処理事業	6,089	5,603	0	486
診療所事業	318,456	316,611	0	1,845
駐車場事業	50,311	380,905	0	△ 330,594
木材加工事業	231,622	253,806	0	△ 22,184
四村川財産区	38,959	28,688	0	10,271
計	68,318,168	66,828,114	126,829	1,363,225

平成29年度市税1人当たり額

(単位:円・%)



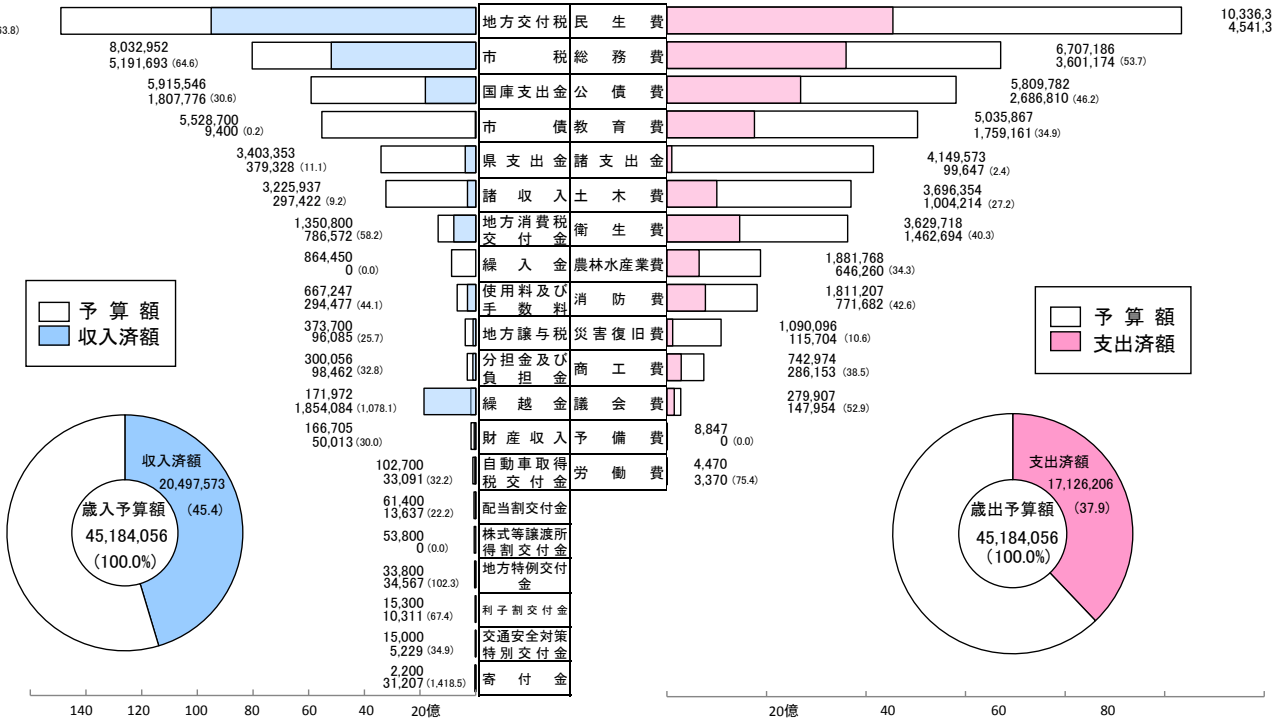
(人口:平成30年3月31日現在 74,877人)

平成30年度予算執行状況

一般会計 (単位:千円・%)

14,898,438
9,504,219 (63.8)

10,336,307
4,541,383 (43.9)



平成30年度特別会計予算執行状況

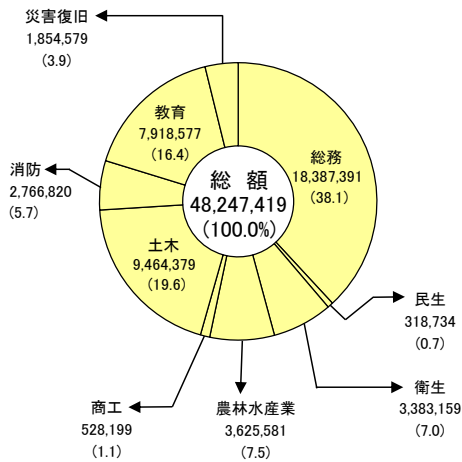
(単位:千円・%)

会計名	予算額	収入済額	支出済額	収支差引額
国民健康保険事業	9,752,177	4,571,522 (46.9)	4,244,596 (43.5)	326,926
(事業勘定)	9,725,773	4,567,569 (47.0)	4,234,277 (43.5)	333,292
(直営診療施設勘定)	26,404	3,953 (15.0)	10,319 (39.1)	△ 6,366
後期高齢者医療	1,875,693	295,757 (15.8)	743,482 (39.6)	△ 447,725
介護保険	9,162,479	3,715,670 (40.6)	3,713,100 (40.5)	2,570
分譲宅地造成事業	1,392	87,092 (6,256.6)	706 (50.7)	86,386
同和对策住宅資金等貸付事業	498,327	6,279 (1.3)	490,896 (98.5)	△ 484,617
農業集落排水事業	389,558	41,391 (10.6)	166,547 (42.8)	△ 125,156
林業集落排水事業	14,086	1,183 (8.4)	5,365 (38.1)	△ 4,182
漁業集落排水事業	74,258	6,831 (9.2)	33,552 (45.2)	△ 26,721
特定環境保全公共下水道事業	65,432	6,975 (10.7)	19,760 (30.2)	△ 12,785
戸別排水処理事業	6,126	1,915 (31.3)	1,459 (23.8)	456
診療所事業	351,005	89,795 (25.6)	132,307 (37.7)	△ 42,512
駐車場事業	365,477	21,762 (6.0)	344,951 (94.4)	△ 323,189
木材加工事業	257,394	79,921 (31.0)	124,263 (48.3)	△ 44,342
四村川財産区	30,030	22,142 (73.7)	9,410 (31.3)	12,732
計	22,843,434	8,948,235 (39.2)	10,030,394 (43.9)	△ 1,082,159

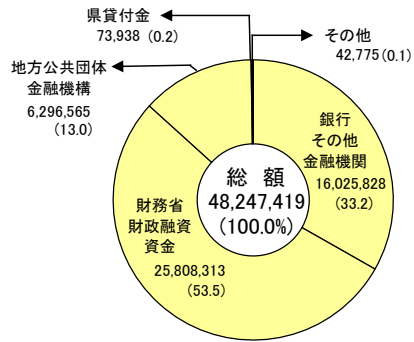
市債現在高

一般会計 (単位:千円・%)

目的別

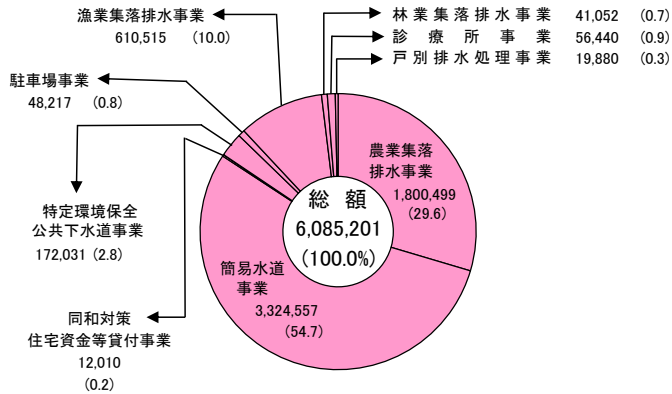


借入先別

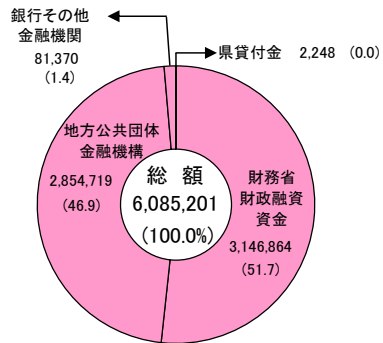


特別会計 (単位:千円・%)

目的別



借入先別



一時借入金現在高

(千円)

一般会計	—
特別会計	—
計	—

市有財産現在高

区分	金額 (千円)
土地	34,894,294 (17,325,879㎡)
建物	87,519,749 (510,412㎡)
有価証券	1,159,154
基金	24,105,544
その他	1,326,889
計	149,005,630

主な事業



秋津公民館改修事業