

報道関係 各位

田辺市消防本部警防課  
警防課長 茨 善行

「令和元年中の災害統計」について（通知）

このことについて、別紙のとおり田辺市の災害統計がまとまりましたので、報道方よろしくお願  
いたします。また、災害統計については、市ホームページに掲載しています。

記

- 1 掲載場所  
田辺市ホームページ→防災・消防ページ→消防（消防本部）統計について
- 2 概要  
令和元年中の田辺市の災害統計（火災、救急、救助統計）を掲載

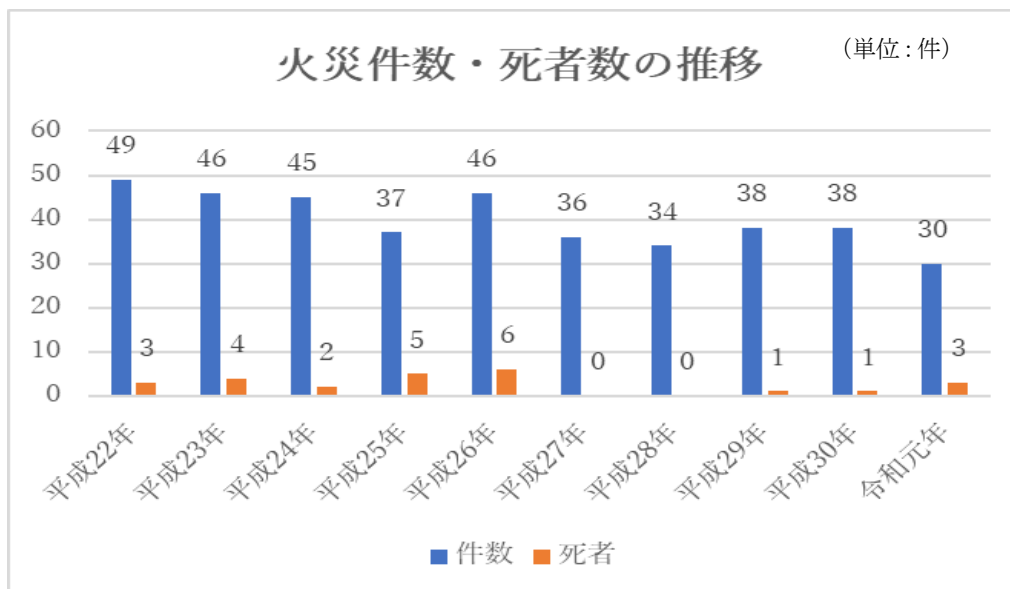
■連絡先

田辺市消防本部警防課警防係  
担当氏名 茨 善行、山本 健  
電話番号 22-0119 内線（66102）

令和元年中の田辺市の災害統計がまとまりましたので、お知らせします。

## 1 火災統計

### (1) 火災出動件数及び火災による死者数



### (2) 種別別の火災状況

	建物	林野	車両	船舶	その他	爆発	合計
令和元年	19	2	2	0	7	0	30
平成30年	20	1	4	0	13	0	38
増減	-1	+1	-2	0	-6	0	-8

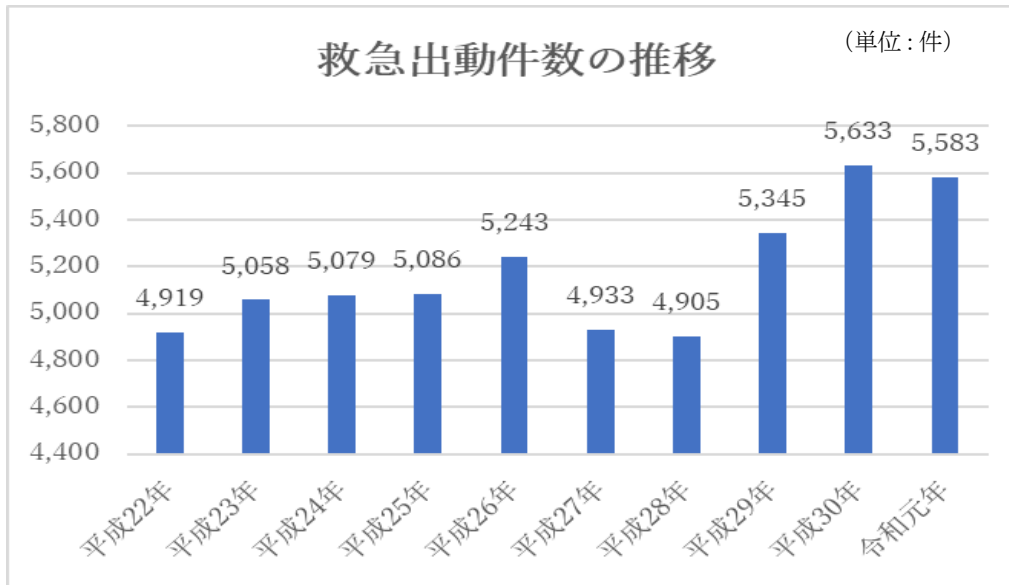
火災件数は、30件（前年比：-8件）、焼死者数は3人（前年比：+2人）となりました。

構成比をみますと、建物火災（63.3%）、その他火災（23.3%）で全火災件数の86.6%を占めています。

住宅火災による死者が発生したことを受け、より一層住宅用火災警報器の設置率の向上や防火座談会での火災予防啓発活動に取り組んでまいります。

## 2 救急統計

### (1) 救急出動件数



### (2) 事故種別救急出動件数

種別	令和元年	平成30年	増減
火災	4	12	-8
自然	0	1	-1
水難	6	11	-5
交通	415	451	-36
労災	41	34	+7
運動	30	40	-10
一般	872	898	-26
加害	19	19	±0
自損	55	33	+22
急病	3,730	3,726	+4
その他	411	408	+3
合計	5,583	5,633	-50

救急出動件数は5,583件で、昨年 비해50件減少しました。

構成では、急病(66.8%)、一般負傷(15.6%)、交通事故(7.4%)で全救急出動件数の89.8%を占めています。

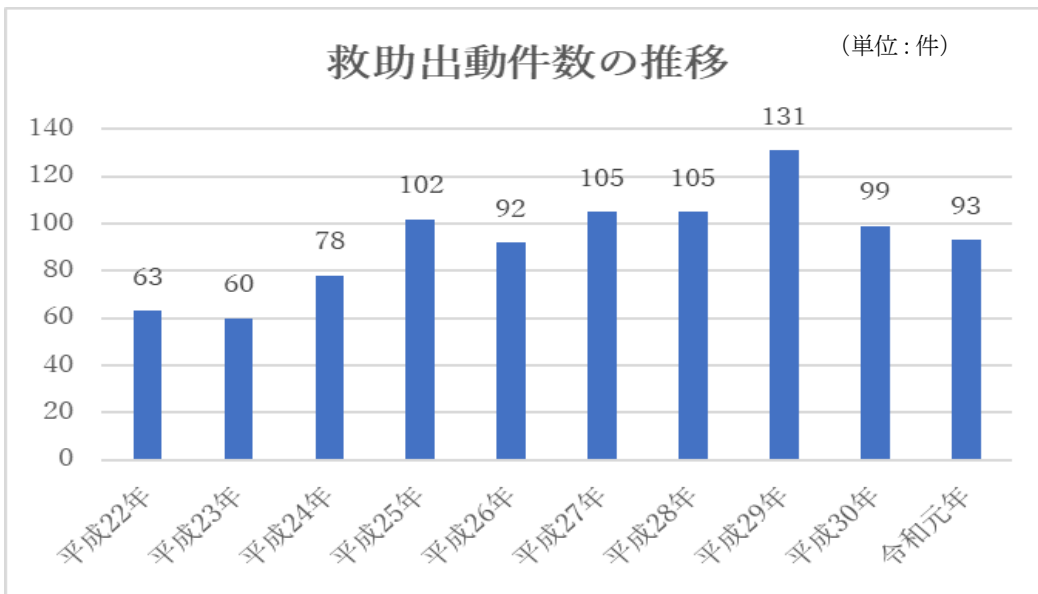
搬送人員は、4,927人で、そのうち高齢者(65歳以上)は3,144人(前年比132人減)で、全体の63.8%を占めております。

広大な面積を管轄する田辺市消防本部の地域性として、高齢者の中には病院受診したくても移動手段がなく救急要請せざるを得ないケースがあるように思います。

緊急性の低い傷病者への救急車以外の搬送手段の確保と併せて、田辺市消防本部が取り組んでいる救急安心センター（#7119）事業の認知度の更なるアップに努め、引き続き救急車の適正利用に取り組んでまいります。

### 3 救助統計

#### (1) 救助出動件数



#### (2) 種別別の救助状況

	火災	交通	水難	自然災害	機械	建物	山岳	その他	合計
令和元年	2	26	5	0	0	9	12	39	93
平成30年	4	31	8	0	0	13	12	31	99
増減	-2	-5	-3	0	0	-4	0	+8	-6

令和元年中における救助件数は、93件（前年比：6件減）となりました。

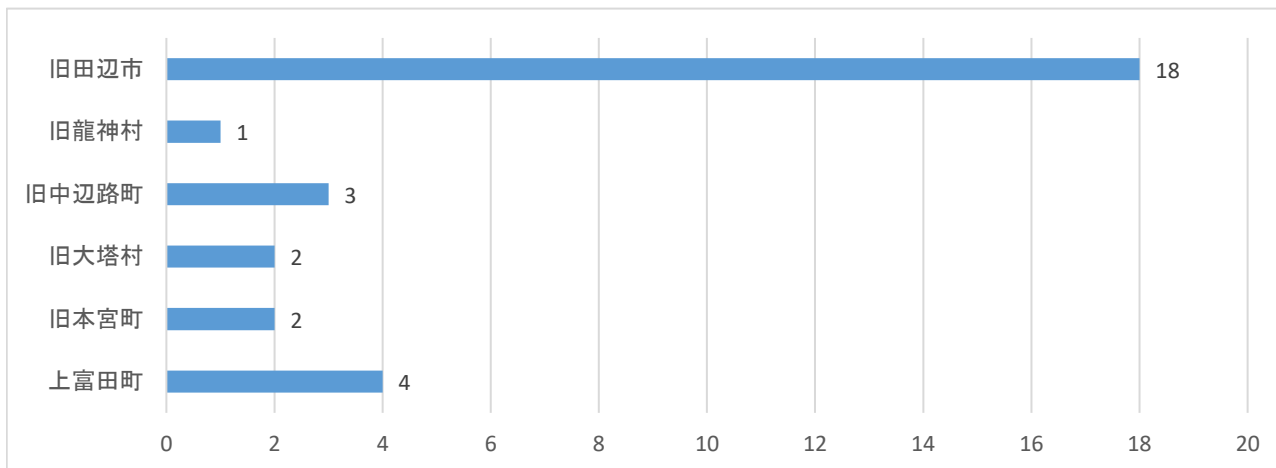
事故種別では、「交通」に分類される事故が26件（約27.9%）、「山岳」に分類される事故が12件（約12.9%）発生しており、熊野古道上での道迷いや山林内作業中の事故が含まれています。次いで「建物」に分類される事故9件（約9.6%）は、屋内で発生した救急事案等で救助隊が屋内進入のために行った救助活動となります。

また、「その他」に分類される事故39件（約41.9%）については、上記事故種別以外の事故で救助を必要としたものをいいます。

## 火災の状況

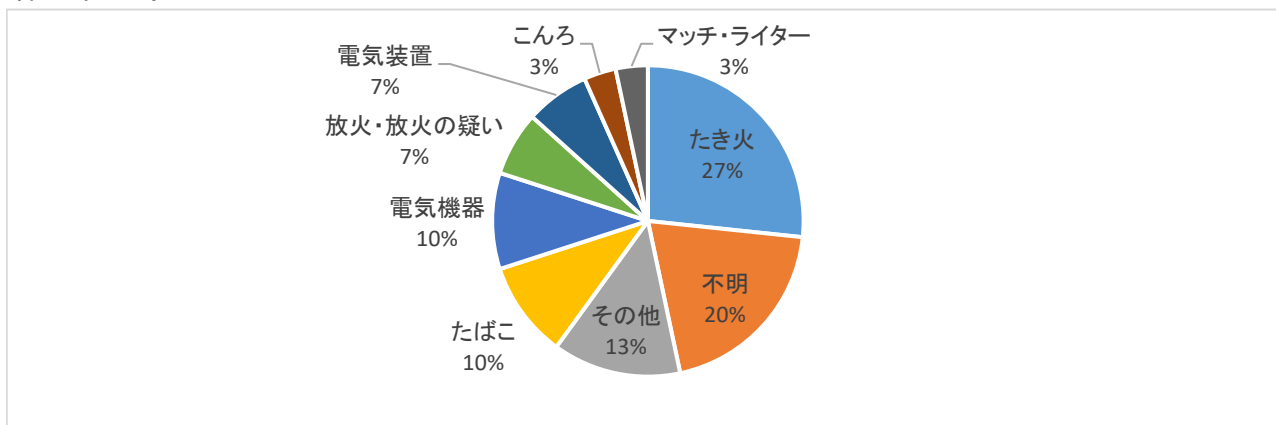
### (1) 出動件数

区分	旧田辺市	旧龍神村	旧中辺路町	旧大塔村	旧本宮町	上富田町	計
建物	13	0	2	0	1	3	19
林野	0	0	0	2	0	0	2
車両	2	0	0	0	0	0	2
船舶	0	0	0	0	0	0	0
その他	3	1	1	0	1	1	7
爆発	0	0	0	0	0	0	0
計	18	1	3	2	2	4	30



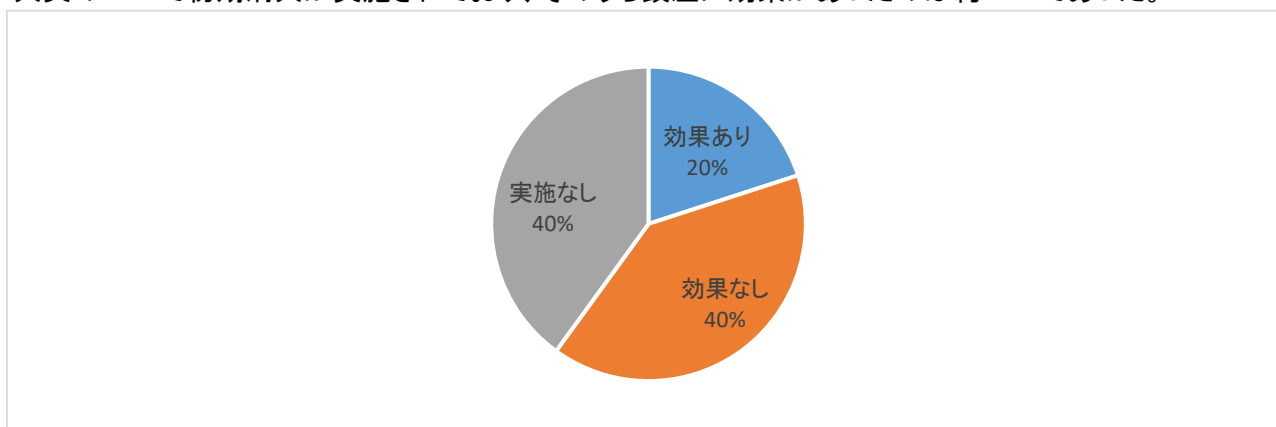
### (2) 出火原因

出火原因の第1位は「たき火」で8件、第2位は「不明」で6件、第3位は「たばこ」及び「電気機器」で各3件であった。



### (3) 初期消火の状況

火災の60%で初期消火が実施されており、そのうち鎮圧に効果があったのは約33%であった。

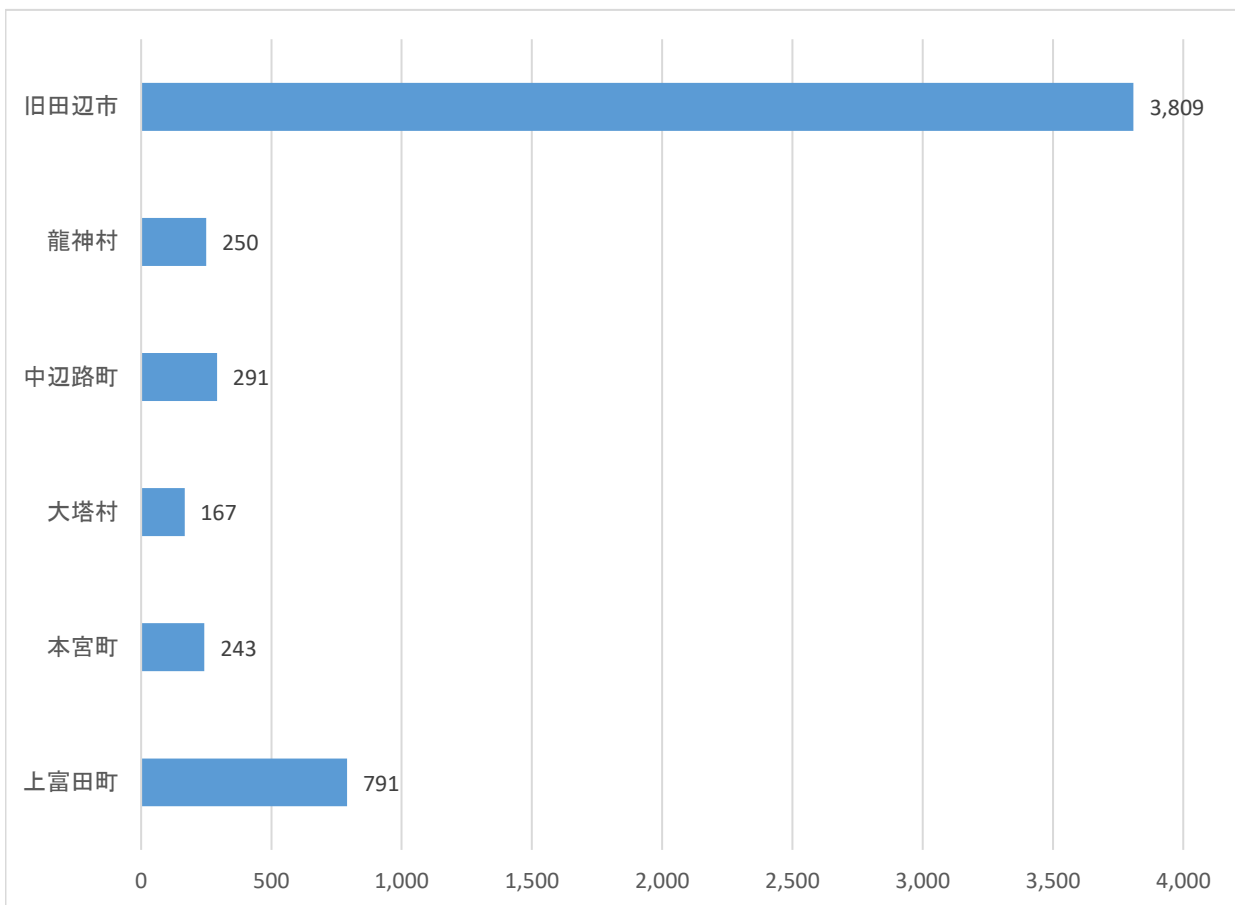


## 救急の状況

### (1) 出動件数

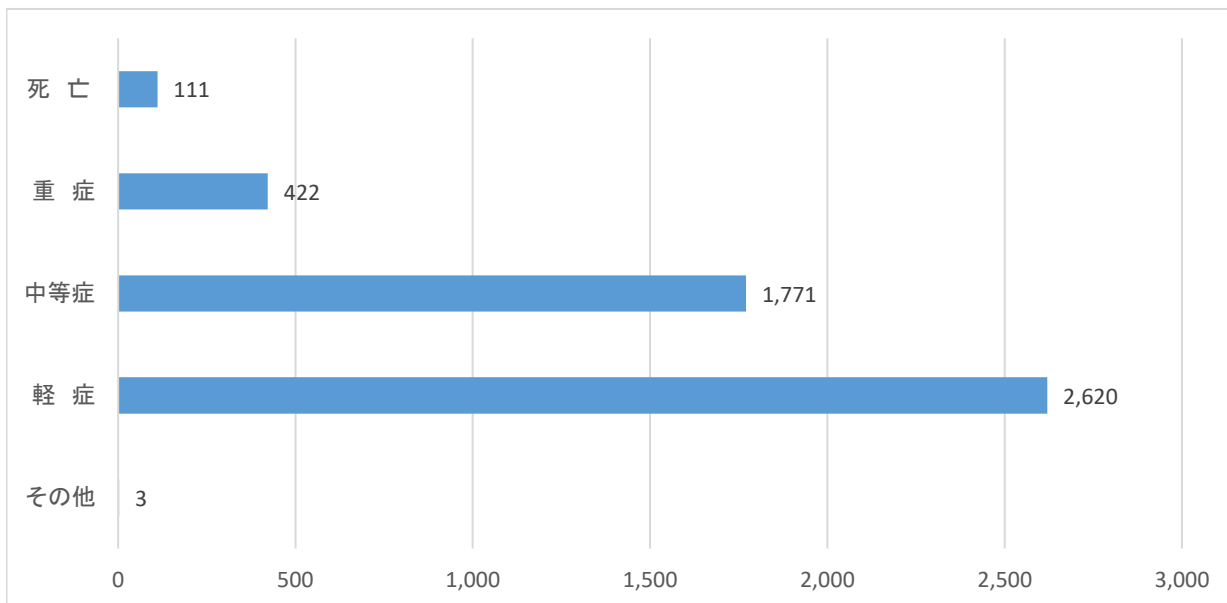
		旧田辺市	旧龍神村	旧中辺路町	旧大塔村	旧本宮町	上富田町	計	
出動件数		3,809	250	291	167	243	791	5,551	
事故種別	火災	出動件数	2			2		4	
	自然災害	出動件数						0	
	水難	出動件数	4			1	1	6	
	交通	出動件数	294	19	27	6	9	55	410
	労働災害	出動件数	28	4		2	2	5	41
	運動競技	出動件数	15	2	1			12	30
	一般負傷	出動件数	584	45	52	22	36	130	869
	加害	出動件数	17		1			1	19
	自損行為	出動件数	30		7	2	3	12	54
	急病	出動件数	2,549	155	187	118	158	540	3,707
	その他	出動件数	286	25	16	16	33	35	411

※ 出動総件数は5,583件であり、このうち白浜町等の管轄外へ出動した件数が32件あります。



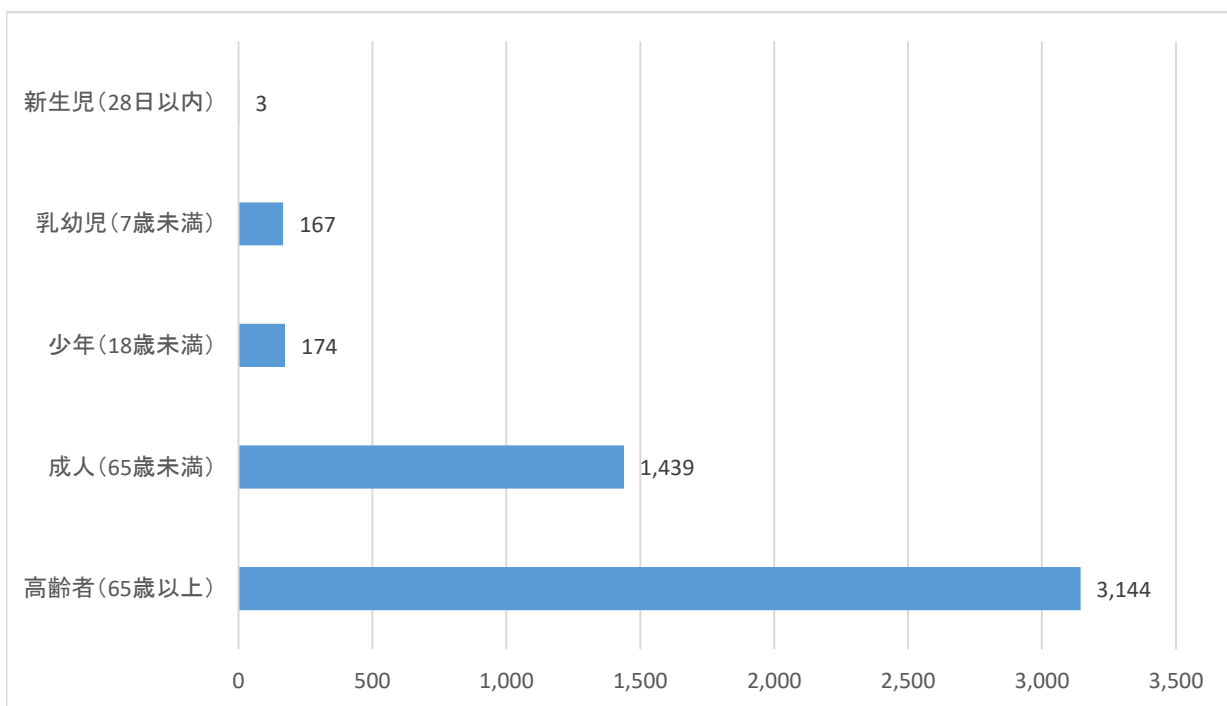
## (2) 傷病程度別搬送人員

4,927人搬送した傷病者の傷病程度別内訳は、重症422人(8.6%)、中等症1,771人(35.9%)、軽症2,620人(53.2%)であった。



## (3) 年齢別搬送人員

4,927人搬送した傷病者の年齢別内訳は、新生児3人(0.1%)、乳幼児167人(3.4%)、少年174人(3.5%)、成人1,439人(29.2%)、高齢者3,144人(63.8%)であった。



## 救助の状況

### 出動件数

事故種別		旧田辺市	旧龍神村	旧中辺路町	旧大塔村	旧本宮町	上富田町	計
火災	出動件数	2						2
	救出人員	2						2
交通	出動件数	12	2	4		2	6	26
	救出人員	6	1	2		1	4	14
水難	出動件数	5						5
	救出人員	4						4
自然災害	出動件数							
	救出人員							
建物	出動件数	4		2		1	2	9
	救出人員	2				1		3
山岳	出動件数	1	1	2	2	5	1	12
	救出人員	1	1	2	1	5	1	11
その他	出動件数	24	3	2	2	4	4	39
	救出人員	19	2		1	2	2	26
計	出動件数	48	6	10	4	12	13	93
	救出人員	34	4	4	2	9	7	60

※ 事故種別の「建物」は、屋内で発生した急病事案等で、玄関等が施錠されていることから、救助隊が屋内進入のために救助活動を行った事案となります。

