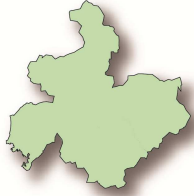


田辺市の市民生活

面積

1, 026. 91km²



人口

73, 734人



※住民基本台帳人口

人口密度

71. 8人/km²



※住民基本台帳人口

世帯数


35, 246世帯



※住民基本台帳世帯数

平均世帯人員

2. 1人



1世帯当たりの自動車数 (乗用車+軽自動車)

1. 5台



1世帯1日当たり のごみ排出量

2. 2kg



市民1人当たりの 都市公園面積

10. 3m²



市民千人当たりの 市職員数 (消防職員を除く)

9. 8人



市民千人当たりの 消防職員数

2. 0人



医師1人当たりの 市民数

323人



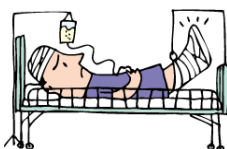
歯科医師1人当たりの 市民数

1, 294人



病床1床当たりの 市民数

63. 1人



教員1人当たりの 児童・生徒数

小学校 9. 6人
中学校 10. 7人



市民1人当たりの 市税

110, 000円



市立図書館(全体)の 1日当たりの貸出状況

貸出者数 310人
貸出冊数 1, 112冊

