


田辺市の1日

出生

1.3人



死亡

2.8人



転入

4.9人



転出

6.4人



結婚

0.8組



離婚

0.4組



観光客(宿泊客)数

1,210人



水道

(1人当たり平均配水量)

424.6ℓ



ごみ総排出量

75.8トン



し尿及び浄化槽汚泥
収集量

101.3kℓ




鉄道乗降客数
(市内3駅の合計)

3,214人




南紀田辺インター
入出車台数

7,745台



火災

0.1件



交通事故

0.7件



救急出動

12.7件



刑法犯罪

1.2件

