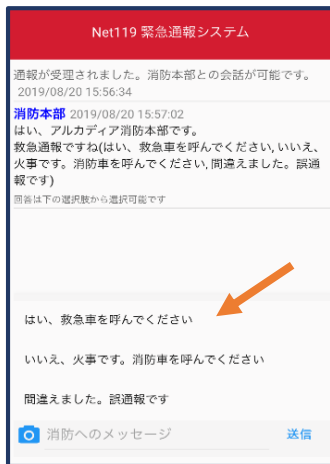
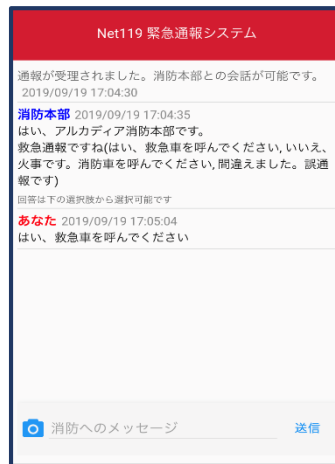


チャット

通報が受け付けられるとチャット画面に切り替わり、文字での会話ができるようになります。基本的には指令センターからの質問に通報者が答えるスタイルで会話を行います。



①通報を受付した指令センターが質問します。選択肢がある場合、タッチして回答できます。



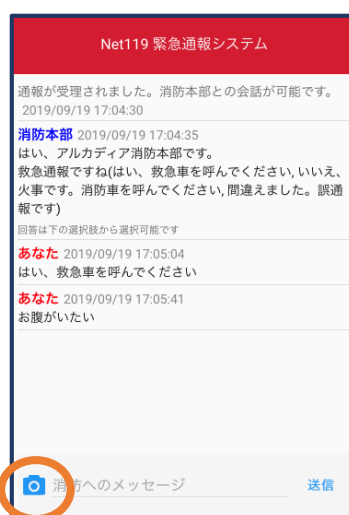
②選択した回答が送信されます。



③任意のメッセージを送りたい場合は矢印()部に入力し、送信を押します。



④入力したメッセージが送信されます。



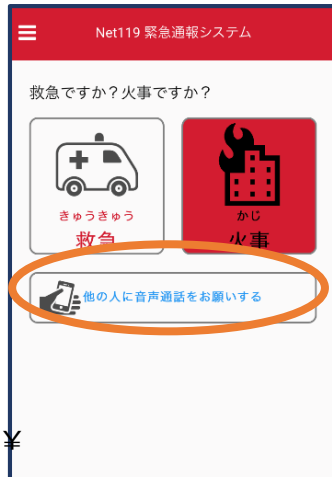
⑤カメラのマークから、写真を撮影し、送信することもできます。



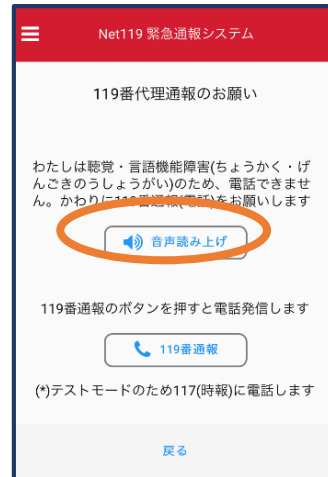
⑥「通報が終了しました。」というメッセージが表示されたら、安全な場所で待機します。

代理通報

近くにいる人に、代理通報を頼むこともできます。



①通報画面で「他の人に音声通話をお願いする」を選択します。



②「音声読み上げ」をタッチすると、「わたしは聴覚・言語機能障害のため、電話できません。かわりに119番通報をお願いします」というメッセージが読み上げられます。