


田辺市告示第 125 号
地方自治法第 2 4 3 条の 3 第 1 項及び
田辺市財政状況の公表に関する条例の
定めるところにより田辺市の財政状況を
次のとおり公表する。
令和元年11月1日
田辺市長 真 砂 充 敏

田辺市財政状況



令和元年9月30日現在

田辺市の人口動態

人 口 73,310 人
世帯数 35,233 世帯
面 積 1,026.91 km²

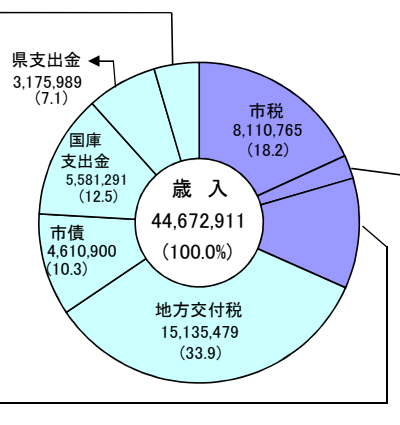
前年同月比
-1,159 人
-140 世帯

平成30年度決算(見込)

一般会計 (単位:千円・%)

歳入

地方譲与税	361,245	(0.8)
利子割交付金	24,997	(0.1)
配当割交付金	43,900	(0.1)
株式等譲渡所得割交付金	36,642	(0.1)
地方消費税交付金	1,400,569	(3.1)
自動車取得税交付金	111,683	(0.2)
地方特別交付金	34,567	(0.1)
交通安全対策特別交付金	9,987	(0.0)
寄付金	92,873	(0.2)
繰入金	147,099	(0.3)
繰越金	1,854,084	(4.1)
諸収入	2,883,024	(6.5)
分担金及び負担金	263,455	(0.6)
使用料及び手数料	652,748	(1.5)
財産収入	141,614	(0.3)



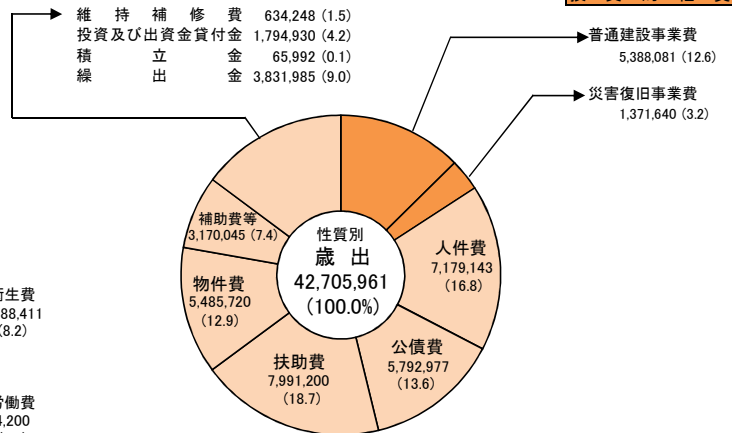
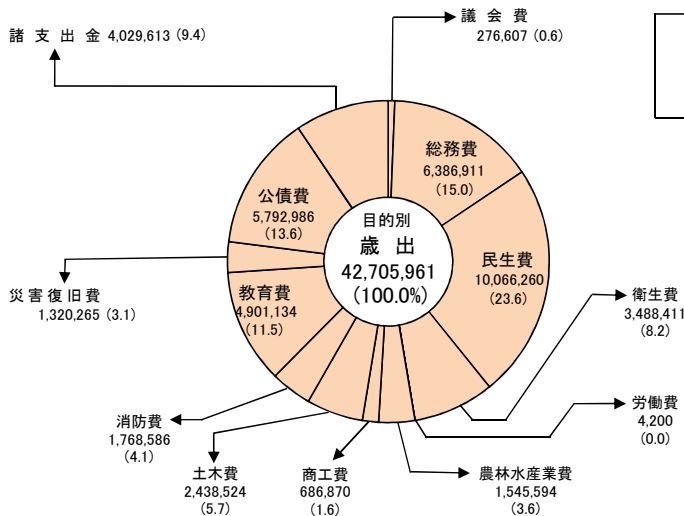
自主財源	31.7%
依存財源	68.3%

歳出

目的別

性質別

投資的経費



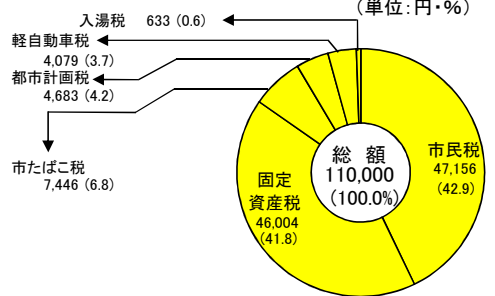
平成30年度各種会計決算(見込)

(単位:千円)

会計名	歳入	歳出	翌年度へ繰り越すべき財源	実質収支額
一般会計	44,672,911	42,705,961	269,554	1,697,396
国民健康保険事業	10,063,861	9,817,180	0	246,681
(事業勘定)	10,040,207	9,794,144	0	246,063
(直営診療施設勘定)	23,654	23,036	0	618
後期高齢者医療	1,871,789	1,866,242	0	5,547
介護保険	9,051,154	8,996,845	0	54,309
分譲宅地造成事業	89,192	750	0	88,442
同和对策住宅資金等貸付事業	9,388	496,352	0	△ 486,964
農業集落排水事業	369,553	368,498	0	1,055
林業集落排水事業	13,974	13,422	0	552
漁業集落排水事業	75,240	75,032	0	208
特定環境保全公共下水道事業	63,830	63,674	0	156
戸別排水処理事業	6,334	5,826	0	508
診療所事業	307,759	305,885	0	1,874
駐車場事業	48,824	364,932	0	△ 316,108
木材加工事業	238,201	243,422	0	△ 5,221
四村川財産区	39,538	33,229	0	6,309
計	66,921,548	65,357,250	269,554	1,294,744

平成30年度市税1人当たり額

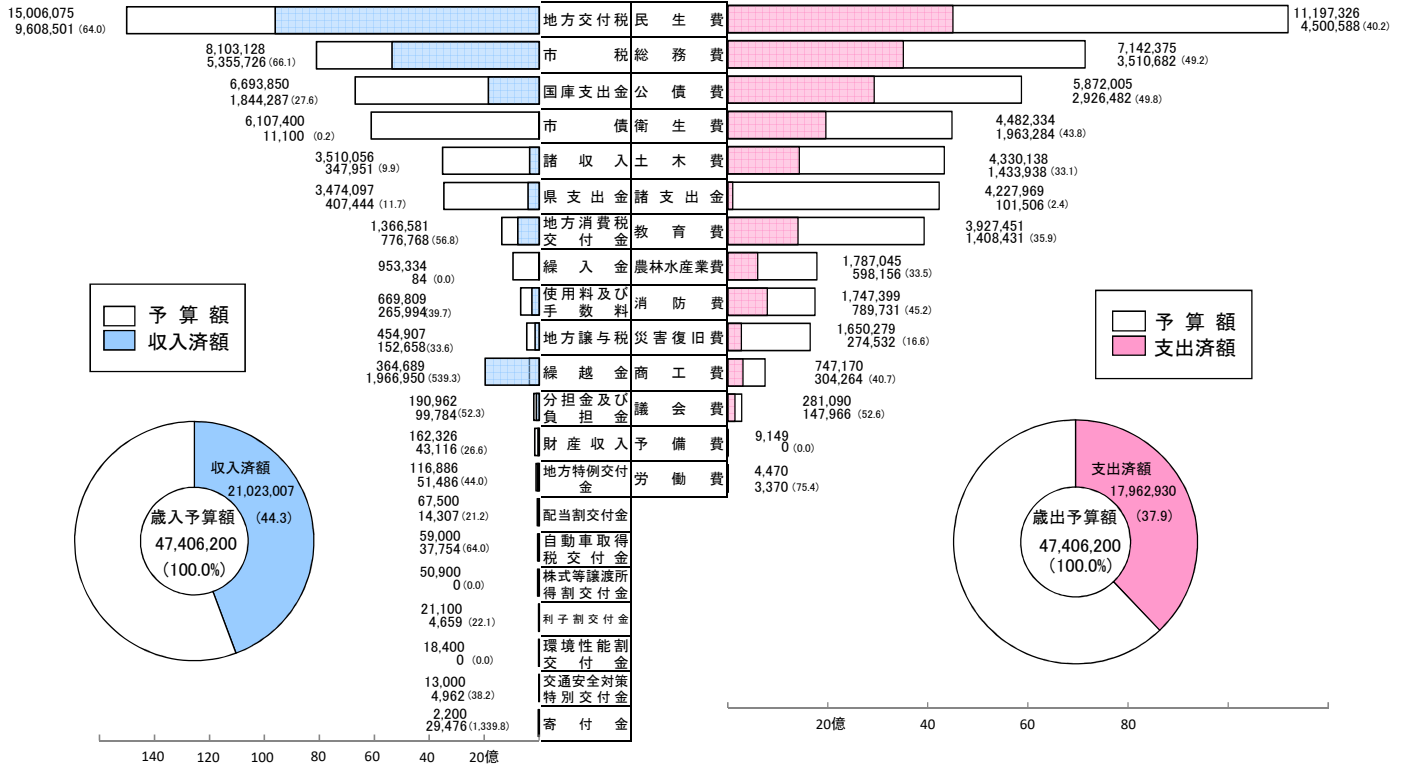
(単位:円・%)



(人口:平成31年3月31日現在 73,734人)

令和元年度予算執行状況

一般会計 (単位:千円・%)



令和元年度特別会計予算執行状況

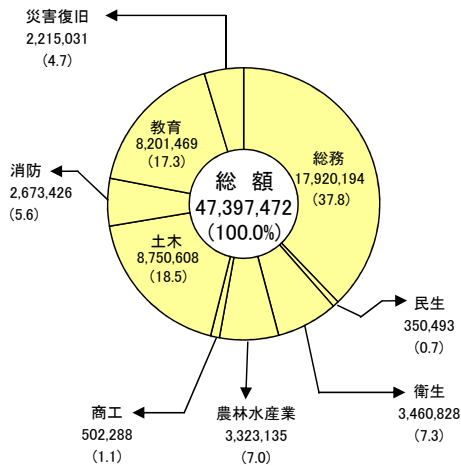
(単位:千円・%)

会計名	予算額	収入済額	支出済額	収支差引額
国民健康保険事業	9,882,003	4,540,204 (45.9)	4,282,074 (43.3)	258,130
(事業勘定)	9,856,642	4,536,313 (46.0)	4,273,119 (43.4)	263,194
(直営診療施設勘定)	25,361	3,891 (15.3)	8,955 (35.3)	△ 5,064
後期高齢者医療	1,945,752	326,991 (16.8)	785,346 (40.4)	△ 458,355
介護保険	9,200,490	3,656,985 (39.7)	3,711,959 (40.3)	△ 54,974
分譲宅地造成事業	685	88,443 (12,911.4)	5 (0.7)	88,438
同和対策住宅資金等貸付事業	495,549	3,177 (0.6)	489,674 (98.8)	△ 486,497
農業集落排水事業	390,755	43,221 (11.1)	174,348 (44.6)	△ 131,127
林業集落排水事業	15,055	1,186 (7.9)	4,266 (28.3)	△ 3,080
漁業集落排水事業	70,897	6,363 (9.0)	31,792 (44.8)	△ 25,429
特定環境保全公共下水道事業	66,160	7,175 (10.8)	19,440 (29.4)	△ 12,265
戸別排水処理事業	6,188	1,942 (31.4)	1,288 (20.8)	654
診療所事業	344,240	89,506 (26.0)	133,849 (38.9)	△ 44,343
駐車場事業	351,145	21,575 (6.1)	328,346 (93.5)	△ 306,771
木材加工事業	251,079	70,319 (28.0)	89,998 (35.8)	△ 19,679
四村川財産区	43,238	20,601 (47.6)	9,809 (22.7)	10,792
計	23,063,236	8,877,688 (38.5)	10,062,194 (43.6)	△ 1,184,506

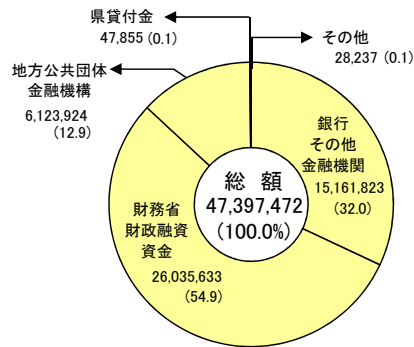
市債現在高

一般会計 (単位:千円・%)

目的別

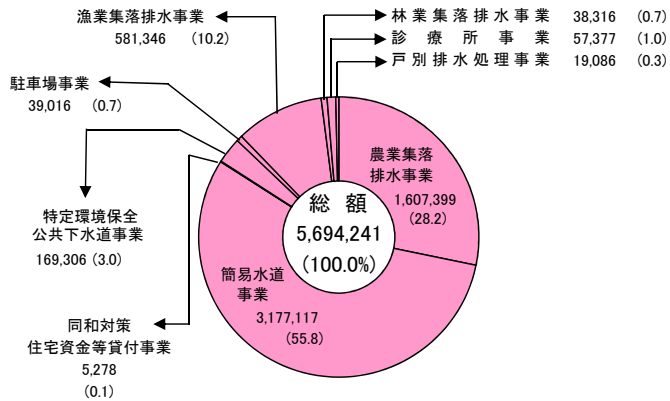


借入先別

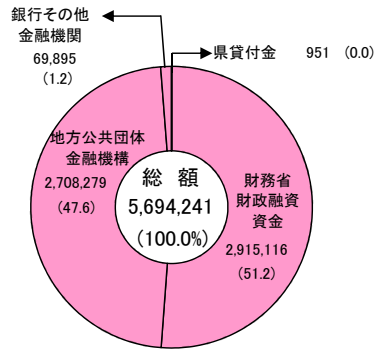


特別会計 (単位:千円・%)

目的別



借入先別



一時借入金現在高

	(千円)
一般会計	—
特別会計	—
計	—

市有財産現在高

区分	金額 (千円)
土地	34,856,684 (17,324,358㎡)
建物	87,459,832 (507,426㎡)
有価証券	1,123,954
基金	24,084,667
その他	1,354,656
計	148,879,793

主な事業



三里小学校建築事業