


田辺市告示第 114 号  
地方自治法第243条の3第1項及び田辺市  
財政状況の公表に関する条例の定める  
ところにより田辺市の財政状況を次の  
とおり公表する。  
平成30年5月1日  
田辺市長 真 砂 充 敏

# 田辺市財政状況



平成30年3月31日現在

## 田辺市の人口動態

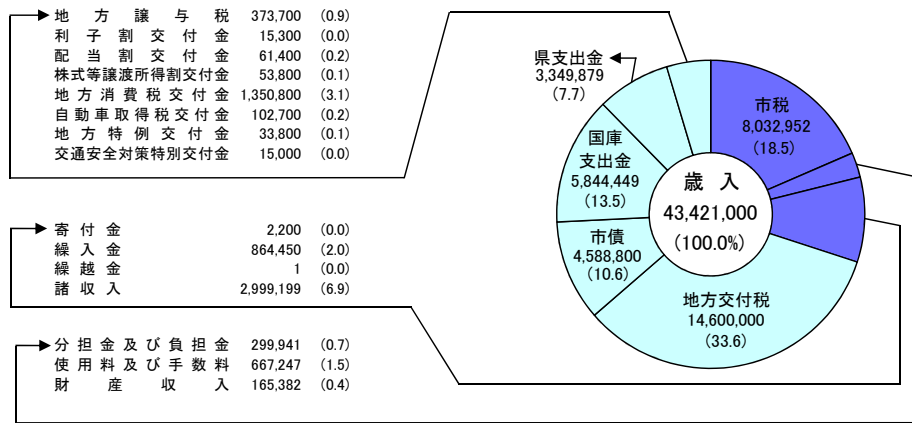
人 口	74,877 人	前年同月比
世帯数	35,340 世帯	-1,169 人
面 積	1,026.91 km <sup>2</sup>	-159 世帯

未来へつながる道  
田辺市

# 平成30年度予算

## 一般会計 (単位:千円・%)

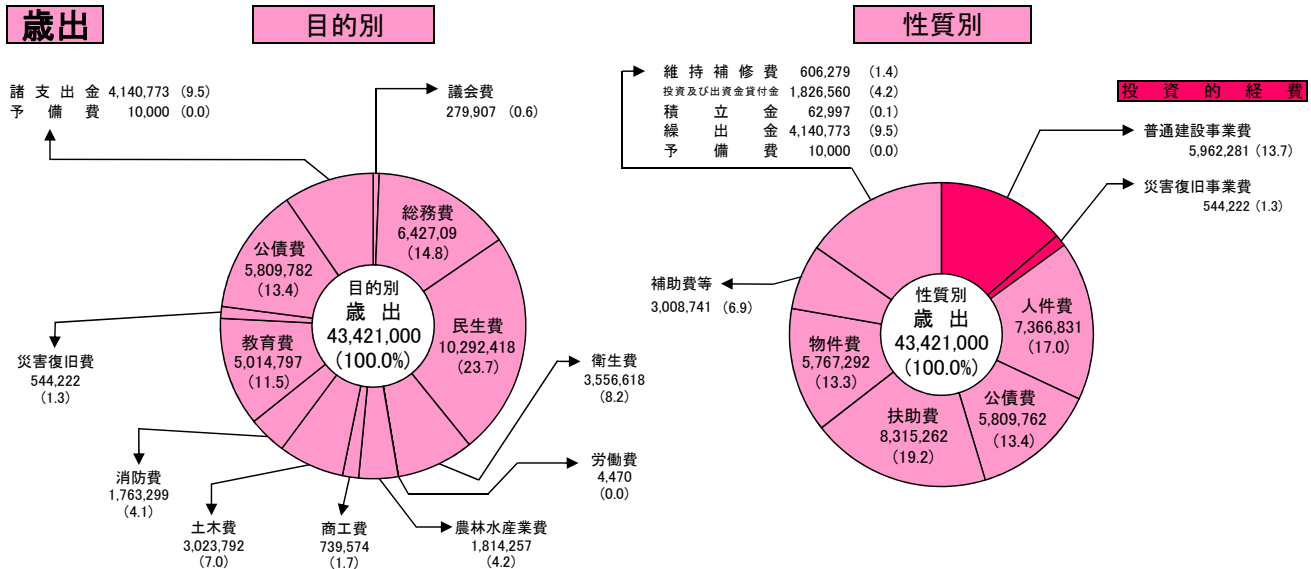
### 歳入



自主財源 30.0%

依存財源 70.0%

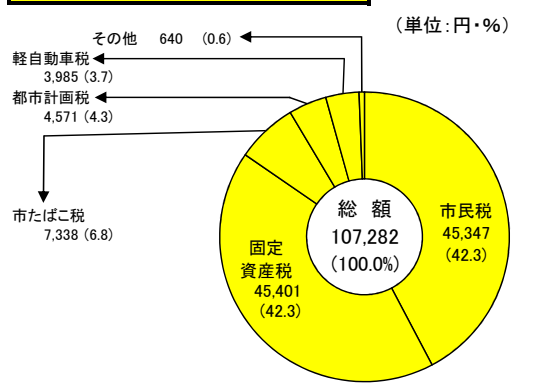
### 歳出



### 平成30年度特別会計予算 (単位:千円)

国民健康保険事業	9,585,712
(事業勘定)	9,559,908
(直営診療施設勘定)	25,804
後期高齢者医療	1,871,698
介護保険	9,070,296
分譲宅地造成事業	1,392
同和対策住宅資金等貸付事業	9,427
農業集落排水事業	389,558
林業集落排水事業	14,086
漁業集落排水事業	71,658
特定環境保全公共下水道事業	65,432
戸別排水処理事業	6,126
診療所事業	351,005
駐車場事業	34,883
木材加工事業	235,210
四村川財産区	30,030
計	21,736,513

### 平成30年度市税1人当たりの額 (単位:円・%)

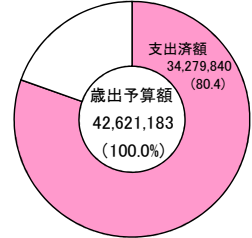
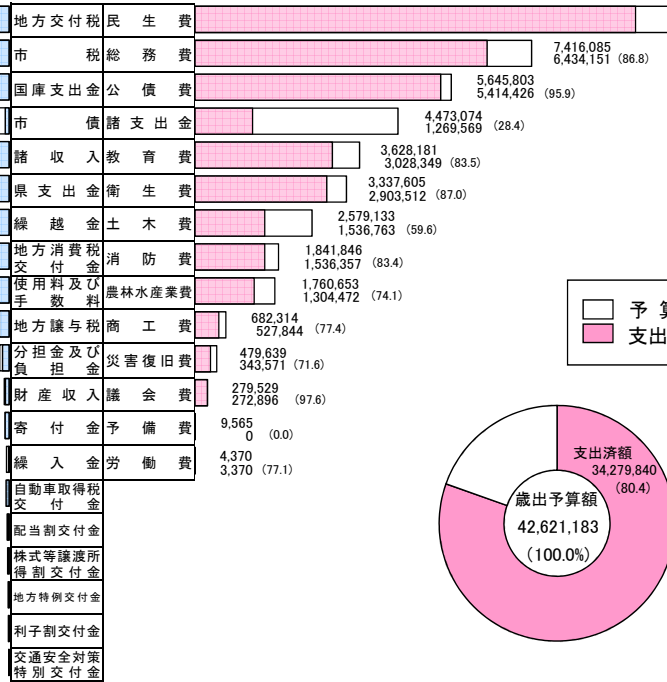
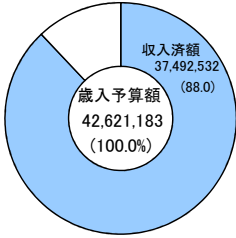
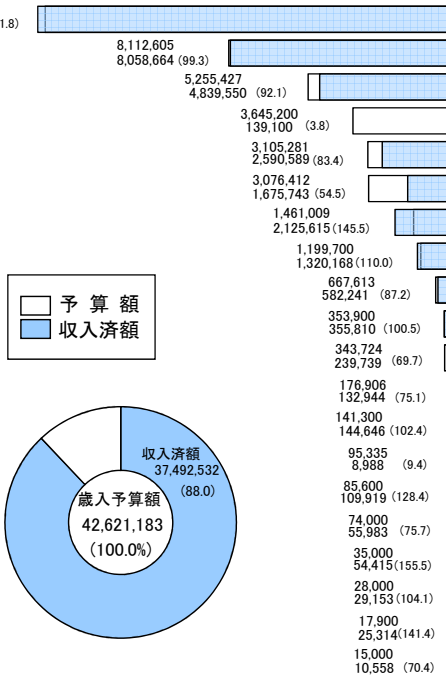


(人口:平成30年3月31日現在 74,877人)

# 平成29年度予算執行状況

一般会計 (単位:千円・%)

14,731,271  
14,993,393 (101.8)



160 140 120 100 80 60 40 20億

20億 40 60 80 100

## 平成29年度特別会計予算執行状況

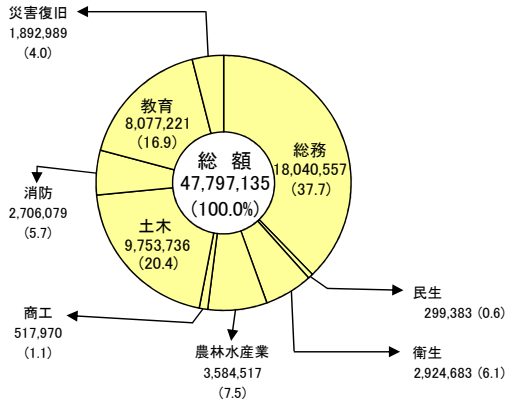
(単位:千円・%)

会 計 名	予 算 額	収 入 済 額	支 出 済 額	収 支 差 引 額
国民健康保険事業	12,333,600	10,387,472 (84.2)	11,318,817 (91.8)	△ 931,345
(事業勘定)	12,307,741	10,377,383 (84.3)	11,299,428 (91.8)	△ 922,045
(直営診療施設勘定)	25,859	10,089 (39.0)	19,389 (75.0)	△ 9,300
後期高齢者医療	1,822,473	627,193 (34.4)	1,776,785 (97.5)	△ 1,149,592
介護保険	9,240,833	7,207,249 (78.0)	8,123,322 (87.9)	△ 916,073
分譲宅地造成事業	730	87,139 (11,936.8)	4 (0.5)	87,135
同和対策住宅資金等貸付事業	508,924	17,577 (3.5)	505,718 (99.4)	△ 488,141
簡易水道事業	1,128,062	1,115,189 (98.9)	1,100,997 (97.6)	14,192
農業集落排水事業	385,185	90,930 (23.6)	358,445 (93.1)	△ 267,515
林業集落排水事業	13,810	1,943 (14.1)	10,765 (78.0)	△ 8,822
漁業集落排水事業	66,008	15,074 (22.8)	62,328 (94.4)	△ 47,254
特定環境保全公共下水道事業	60,146	14,709 (24.5)	45,217 (75.2)	△ 30,508
戸別排水処理事業	6,061	3,683 (60.8)	4,210 (69.5)	△ 527
診療所事業	353,891	233,173 (65.9)	298,839 (84.4)	△ 65,666
駐車場事業	382,375	46,500 (12.2)	377,160 (98.6)	△ 330,660
木材加工事業	266,440	207,289 (77.8)	241,245 (90.5)	△ 33,956
四村川財産区	34,331	37,476 (109.2)	21,323 (62.1)	16,153
計	26,602,869	20,092,596 (75.5)	24,245,175 (91.1)	△ 4,152,579

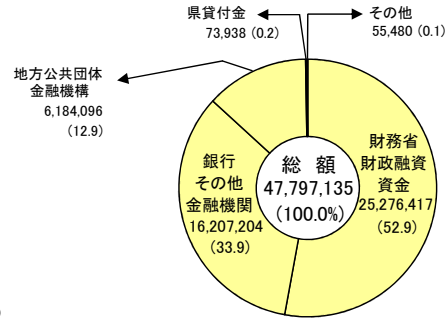
# 市債現在高

## 一般会計 (単位:千円・%)

### 目的別

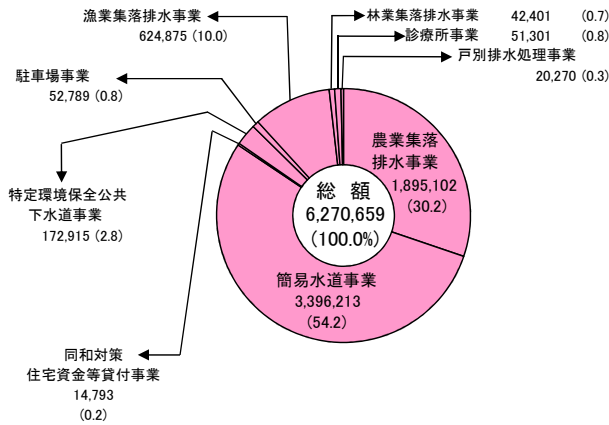


### 借入先別

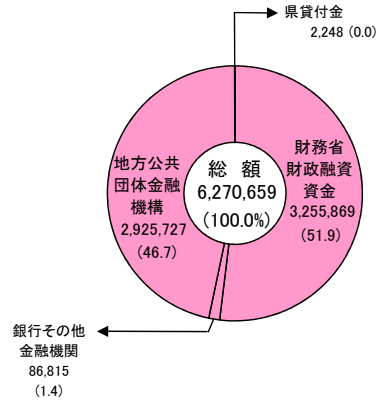


## 特別会計 (単位:千円・%)

### 目的別



### 借入先別



## 一時借入金現在高

	(千円)
一般会計	—
特別会計	—
計	—

## 市有財産現在高

区分	金額 (千円)
土地	34,879,417 (17,326,471㎡)
建物	87,138,097 (509,876㎡)
有価証券	1,159,154
基金	24,115,772
その他	1,341,339
計	148,633,779

## 主な事業



街なかポケットパーク整備事業