

# 中辺路地域住民バス

もっと  
便利に！

令和6年4月1日(月)より運行形態が変わります

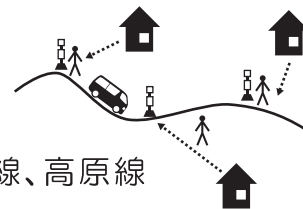
※ 栗栖川・近露線(路線定期運行)は、変更ありません。

これまで

決まった曜日・時間に、バス停留所で乗車(路線定期運行)。

※予約に応じて運行する場合は、路線不定期運行と言います。

- 路線定期運行：小松原・温川・内井川線、近野線
- 路線不定期運行(予約制)：石船・大内川線、西谷線、峰線、水上線、高原線



令和6年  
4月から

起終点は固定せず、予約に応じエリア内を巡回(区域運行)。

- 区域運行(予約制)：栗栖川・二川エリア、近野エリア
- 運行便の運行時間帯の中で、希望の時間に乗降が可能。
- 自宅の近く\*で乗降が可能(事前登録が必要)。

※登録がない場合は、現住民バスのバス停留所において乗降できます。



運行日

月曜日 ~ 金曜日

※土・日及び年末年始(12/29 ~ 1/3)は運休日です。

注意：年末年始の運休日に変更となります。〔変更前〕12/31 ~ 1/3 ⇒ 〔変更後〕12/29 ~ 1/3

時刻表

完全予約制 (予約が無い便は運行しません)

	第1便	第2便	第3便	第4便	第5便
中辺路行政局 出発時刻	6:00	8:00	10:00	13:00	15:00
中辺路行政局 到着時刻	8:00	10:00	12:00	15:00	17:00
予約締切時刻	前日まで		当日 9:00	当日 12:00	当日 14:00

※上記出発時刻から到着時間の中で、ご希望の出発時刻又は到着時刻を予約時にお伝えください。

予 約

○上記の時刻表をご覧のうえ、ヒトミ観光バス 中辺路営業所 (以下、運行事業者)へ電話で予約してください。

○予約の受付時間は、午前8時30分から午後5時30分までです。

※年末年始(12/29 ~ 1/3)は除きます。

連絡先：0739-64-1150

〔ヒトミ観光バス  
中辺路営業所〕

# 運行区域

## 栗栖川・二川エリア

【現住民バス沿線の地区】

西谷地区、石船地区、大内川地区  
峰地区、小皆地区、熊野川地区  
澤地区、水上地区、内井川地区  
高原地区、温川地区、小松原地区

【主な目的地】

最寄りの路線バス停留所（紀伊中川、栗栖川駅、古道ヶ丘、鍛冶屋川口、戸土、滝尻、真砂、清姫）、中辺路町森林組合、二川郵便局、中辺路行政局、中辺路郵便局、Aコープ紀南熊野古道なかへち店、社会福祉協議会中辺路事務所（福祉センター）、田中歯科医院、JA紀南栗栖川出張所、中辺路第1診療所（旧松尾医院） など

## 近野エリア

【現住民バス沿線の地区】

柿平地区、関の平地区、近露道中地区  
木之下地区、城之峰地区、一里石地区  
大畑地区、長井地区、裏地地区  
野中道中地区、方杉地区、上地地区

【主な目的地】

最寄りの路線バス停留所（近露王子、観音寺前、宮の上）、近露郵便局、近野診療所、近野連絡所、Aコープ紀南熊野古道ちかつゆ店、古道歩きの里ちかつゆ など

- ※ 原則、現住民バス路線の沿線の地区から路線バス停留所や病院、スーパーなどの目的地までの移動を1回分（200円：片道）の運行として想定しています。往復や路線をまたいだ移動については、計2回分の運行（400円）となります。
- ※ 上記に記載のない地区の方は、登録はできませんが、住民バスのバス停留所において乗降できます。
- ※ エリア外への移動、エリア間の移動（栗栖川・二川エリア ⇄ 近野エリア）は路線バス等をご利用ください。

# 中辺路地域住民バス運行経路図



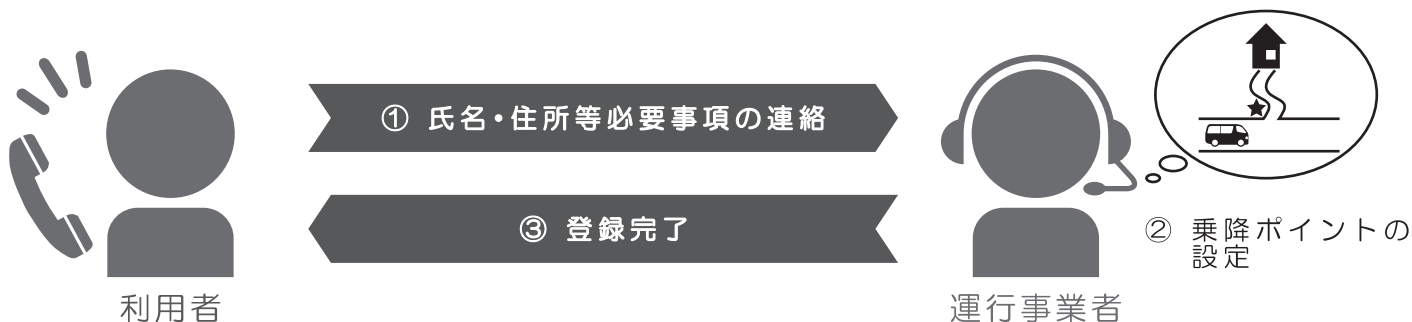
**料 金** 1人1回につき 200円

※「身体障害者手帳」、「精神障害者保健福祉手帳」、「療育手帳」の所持者は100円。  
中学生以下及び高校就学生は無料。

注意：令和6年4月より回数券（10枚つづり、2,000円）の販売を取りやめます。  
なお、ご購入済みの回数券については引き続きご利用いただけます。

**登録方法** ※2月1日より登録受付を開始します。

- ① ご利用を希望される方は、ご利用する1週間前までに、氏名、自宅住所、連絡先（緊急連絡先含む）を運行事業者に連絡します。
- ② 運行事業者が、利用者の自宅住所の近くで、バスが進入でき安全に停車できる場所を乗降ポイント（乗り降りを希望する場所）として設定します。
- ③ 運行事業者が①②の内容を登録します。



**利用(予約)方法**

- ① 乗車ご希望日の1か月前から、第1便・第2便は前日まで、第3便・第4便・第5便は中辺路行政局を出発する1時間前までに、運行事業者(0739-64-1150)に連絡し氏名、希望する利用日と便、乗車場所(登録者は自宅付近の乗降ポイント、未登録者は住民バスの停留所)、目的地(路線バスに乗継ぐ場合は、路線バスの乗車時刻をお伝えください)、乗車人数を伝える。

★帰りもご利用される方は、帰りの便の予約もお忘れなく。

- ② 運行事業者は、予約状況を確認し、乗車場所への配車時間をお伝えします。
- ③ 予約時にお伝えした時間に、乗車場所でバスに乗り、目的地へ向かいます。乗車時に利用者の氏名等を確認します。また、料金は、乗車時、運転手にお支払いください。



## ご利用時の注意

- 登録時、自宅住所付近を乗降ポイントとして設定しますが、道路状況等(バスの進入や転回などが可能かどうか)により、自宅から離れた位置を乗降ポイントとして設定する場合があります。
- 予約状況により、希望の予約をお受けできない場合があります。その場合は、予約時間の変更または別日、別便への案内をさせていただきます。
- 予約状況により、1便内で効率よく多くの方を移送するため、他の利用者との相乗り、経路の迂回や、到着時間の遅れが生じる場合があります。路線バスへの乗り継ぎを希望される場合は、予約時に必ずお伝えください。
- 予約の変更や取消については、必ず運行事業者へ連絡してください。

### 【栗栖川・近露線】 ※予約不要

変更なし

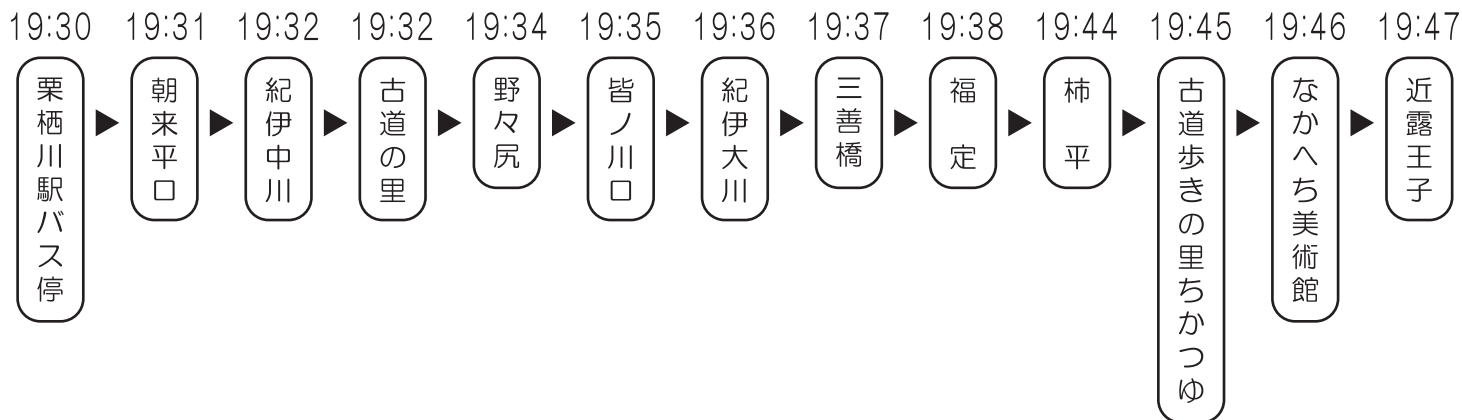
運行日：月曜日～金曜日

ただし、高校登校日のみ(祝日・長期休暇期間は運休)

便数：1便(栗栖川駅バス停⇒近露王子の1往のみ)

備考：紀伊田辺駅 18:42 発栗栖川行きの「熊野線」(明光バス株式会社運行)と接続しています(栗栖川駅バス停 19:26 着)。

時刻表：下記のとおり(発車時刻、終点近露王子は到着時刻)



## 問合せ先

### ■ 住民バスの利用登録及び予約・変更・取消

有限会社ヒトミ観光バス 中辺路営業所 TEL **0739-64-1150**

〔受付時間〕 8:30～17:30 ※年末年始(12/29～1/3)は除く

### ■ 住民バスの運行に関すること

中辺路行政局総務課 TEL **0739-64-0500**

〔受付時間〕 平日 8:30～17:15