

# 学生・保護者向けアンケート調査分析 (速 報)

## 1.調査概要 および回答者プロフィール

## 下記概要に基づき、学生・保護者向けアンケート調査を実施しました

### アンケート調査概要

目的	<p>(学生向け)</p> <p>公立大学の設置可能性についての検討を充実させるため、高校卒業後の進路や進学に関する希望を把握することを目的として、和歌山県内及び県外の高校2年生を対象にアンケート調査を実施。</p> <p>(保護者向け)</p> <p>公立大学の設置可能性についての検討を充実させるため、保護者の視点から見た生徒の進路や進学に関する考え方・ニーズ等を把握することを目的として、田辺市及び田辺市周辺に所在する高校の2年生の保護者を対象にアンケート調査を実施。</p>
調査対象	<ul style="list-style-type: none"> <li>● 和歌山県内の公立・私立の高等学校に通う高校2年生</li> <li>● 和歌山県外の公立・私立の高等学校に通う高校2年生</li> <li>● 田辺市周辺の公立の高等学校に通う高校2年生の保護者</li> </ul>
実施期間	令和7年10月28日～11月28日
回答状況	<p>■ 発送数 県内学生48校 / 7,290人、県外学生13校/2,505人、保護者7校/961人</p> <p>■ 回答数 県内学生48校 / 3,683人、県外学生13校/1,017人、保護者7校/131人</p> <p>■ 回答率 県内学生50.5%、県外学生40.6%、保護者13.6%</p>

## 回答者（学生 n=4,700 保護者 n=131）のプロファイルは以下の通りです

### 性別(or続柄)構成×居住エリア

			回答人数			構成比率		
			男性	女性	その他(又は回答したくない)	男性	女性	その他(又は回答したくない)
学生全体		4,700	2,191	2,395	114	46%	51%	3%
うち県内学生		3,683	1,763	1,826	94	48%	50%	2%
うち県外学生		1,017	428	569	20	42%	56%	2%
居住 エリア別 内訳	紀北地域	1,975	968	967	40	49%	49%	2%
	紀中地域	788	385	390	13	49%	49%	2%
	田辺・西牟婁地域	478	200	261	17	42%	55%	4%
	新宮・東牟婁地域	199	83	109	7	42%	55%	4%
	和歌山県外・その他(又は回答したくない)	1,260	555	668	37	44%	53%	3%
保護者全体		131	28	103	－	21%	79%	－
居住 エリア別 内訳	紀北地域	1	－	1	－	－	100%	－
	紀中地域	13	3	10	－	23%	77%	－
	田辺・西牟婁地域	112	25	87	－	22%	78%	－
	新宮・東牟婁地域	2	－	2	－	－	100%	－
	和歌山県外・その他(又は回答したくない)	3	－	3	－	－	100%	－

※：構成比は小数点以下第1位を四捨五入しているため、個々の構成比の合計は必ずしも100%とならない場合あり（以降の頁についても同様）

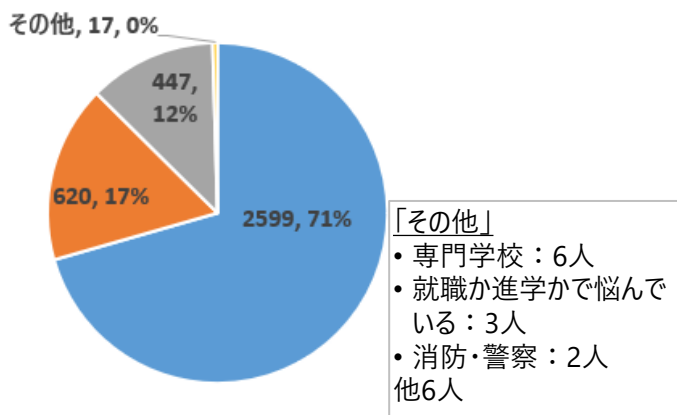
## 2. 高校卒業後の進路について

# 県内の学生及び保護者の約7割が「進学」を進路の希望として挙げています

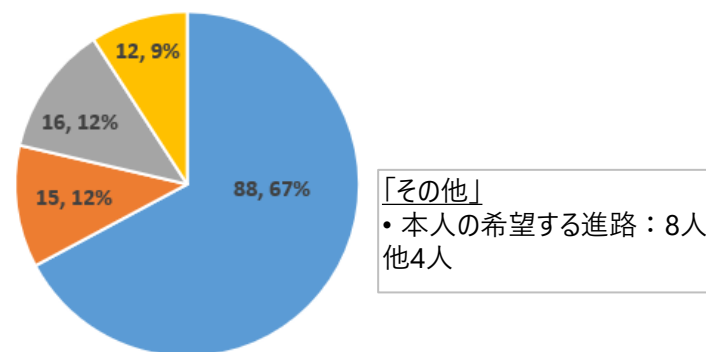
## 高校卒業後の進路希望先

Q（学生向け）高校卒業後にどのような進路を希望しますか。（1つ選択してください。「その他」の場合は具体的に入力をお願いします。）  
（保護者向け）どのような進路に進んでほしいと思いますか。（1つ選択してください。「その他」の場合は具体的に入力をお願いします。）

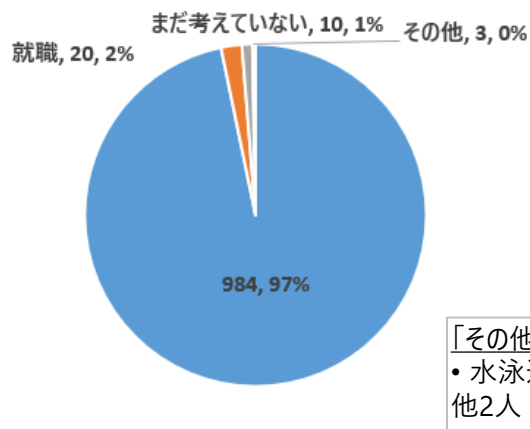
県内学生（n=3,683）



保護者（n=131）



県外学生（n=1,017）

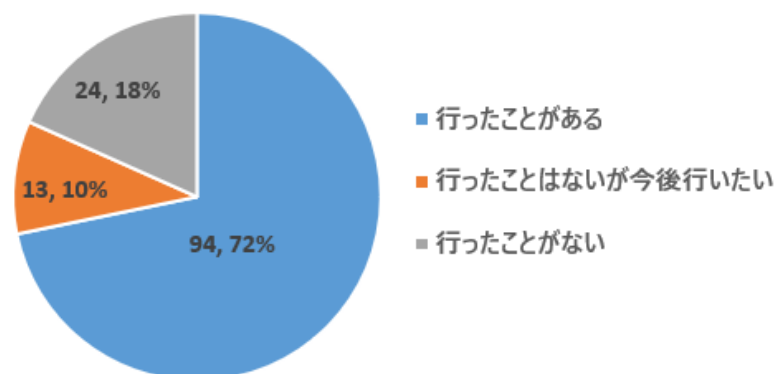


- 進学
- 就職
- まだ考えていない
- その他

# 保護者の多くが子供の進路選択や進学先について助言や支援を行っています

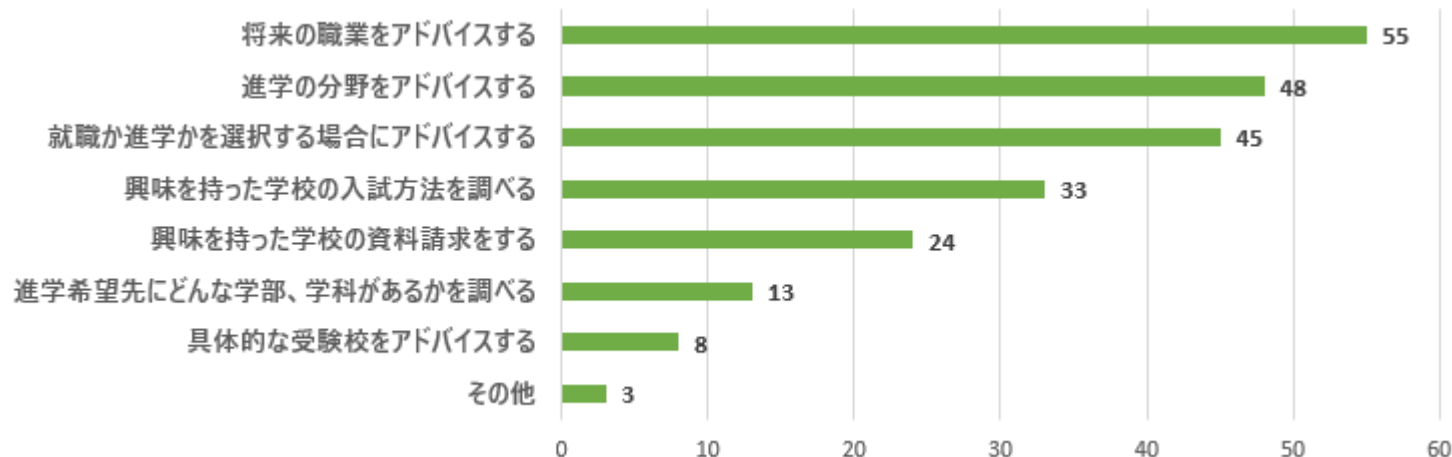
## 進路選択の助言や支援の実施（保護者 n=131）

Q（保護者向け）進路の選択について、助言や支援を行ったことがありますか。（1つ選択してください。）



## 進路選択の助言や支援の内容（保護者 n=107）

Q（保護者向け）前問で「行ったことがある」、「行ったことはないが今後行いたい」のいずれかを選択した方にお聞きします。具体的にどのような助言や支援を行いましたか。（行う予定ですか。）（最大3つまで選択してください。「その他」の場合は具体的に入力をお願いします。）



### 「その他」

・説明会、オープンキャンパス  
と一緒に参加する：2人  
他1人

\*1：上の質問で「行ったことがある」、「行ったことはないが今後行いたい」のいずれかを選択した保護者に対して質問

\*2：データ数値はその選択肢を選んだ保護者の数

学生の属性や居住エリアにかかわらず、進学希望者の第1希望は「大学進学」、次いで「専門学校」ですが、田辺・西牟婁地域の学生は大学進学志向が若干低い傾向にあります

### 高校卒業後の進路第1希望先（県内学生/県外学生、居住エリア別）（学生 n=3,583 保護者 n=88）

Q（学生向け）高校卒業後にどのような進学先を希望しますか。（第1希望として。「その他」の場合は具体的に入力をお願いします。）  
（保護者向け）どのような学校に進学してほしいと思いますか。（第1希望として。「その他」の場合は具体的に入力をお願いします。）

#### クロス分析

##### ■学生

		回答人数	大学進学	専門職大学 進学	短期大学 進学	専門職短期大学 進学	専門学校進学	その他
学生全体		3,583	82%	2%	1%	1%	14%	0%
うち県内学生		2,599	75%	3%	2%	1%	19%	0%
うち県外学生		984	98%	0%	0%	0%	1%	0%
居住 エリア別 内訳	紀北地域	1,388	78%	3%	1%	0%	17%	1%
	紀中地域	531	71%	3%	2%	2%	22%	0%
	田辺・西牟婁地域	315	63%	5%	2%	1%	29%	0%
	新宮・東牟婁地域	147	66%	3%	7%	2%	22%	—
	和歌山県外・その他(又は回答 したくない)	1,202	98%	0%	0%	0%	1%	0%

##### ■保護者

保護者全体		88	72%	10%	3%	2%	9%	3%
居住 エリア別 内訳	紀北地域	1	100%	—	—	—	—	—
	紀中地域	10	70%	10%	10%	—	10%	—
	田辺・西牟婁地域	74	70%	11%	3%	3%	9%	4%
	新宮・東牟婁地域	2	100%	—	—	—	—	—
	和歌山県外・その他(又は回答 したくない)	1	100%	—	—	—	—	—

\*1：高校卒業後の進路として「進学」を選択した学生、保護者に対して質問

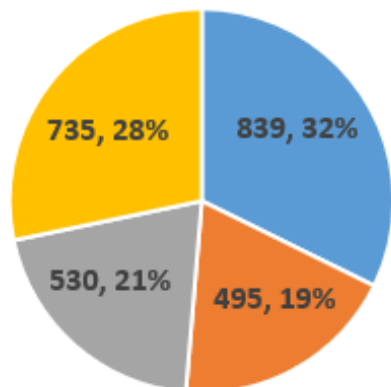


# 学生も保護者も「国立」の学校への進学を志向する傾向があります

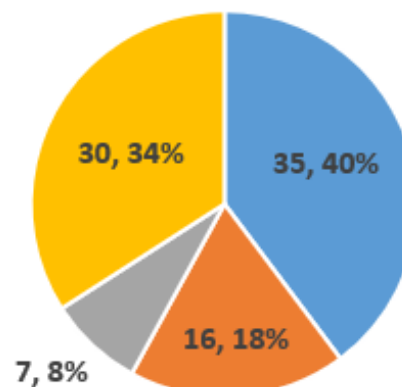
## 高校卒業後の進路希望先【設置主体】（第1希望）

Q（学生向け） 前問で選択した進学先について、どのような設置主体を希望しますか。（第1希望として。1つ選択してください。）  
 （保護者向け） 前問で選択した進学先について、あなたは、どのような設置主体を希望しますか。（第1希望として。1つ選択してください。）

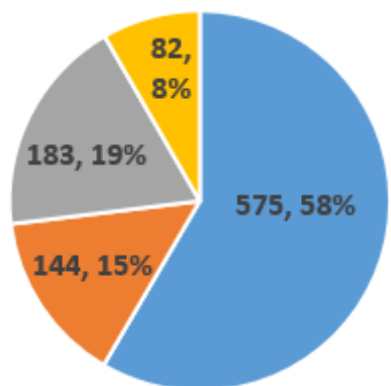
県内学生（n=2,599）



保護者（n=88）



県外学生（n=984）



- 国立
- 公立（県立・市立等）
- 私立
- 国立、公立、私立を問わない

## 県内の学生は約15%が県内での進学を希望しています 田辺・西牟婁地域では若干県内進学を志向する割合が低い傾向にあります

### 県内/県外、居住エリア別の“進学”希望エリア（学生 n=3,583 保護者 n=88）

Q（学生向け）高校卒業後にどの地域での進学を希望しますか。（1つ選択してください。「その他」の場合は具体的に入力をお願いします。）  
（保護者向け）どのような地域に進学してほしいと思いますか。（1つ選択してください。「その他」の場合は具体的に入力をお願いします。）

#### クロス分析

##### ■学生

		回答人数	和歌山 県内	近畿 地方	北海道	東北 地方	北関東 地方	南関東 地方	東海 地方	北陸 地方	中国 地方	四国 地方	九州 地方	沖縄	まだ考 えてい ない	その他
学生全体		3,583	11%	71%	1%	0%	1%	5%	1%	0%	2%	0%	0%	0%	7%	1%
うち県内学生		2,599	15%	67%	1%	0%	0%	5%	2%	0%	1%	0%	0%	0%	8%	1%
うち県外学生		984	0%	82%	1%	0%	1%	5%	1%	0%	3%	1%	0%	0%	5%	0%
居住 エリア別 内訳	紀北地域	1,388	17%	65%	1%	0%	0%	5%	2%	0%	1%	0%	0%	0%	8%	1%
	紀中地域	531	19%	66%	0%	—	0%	5%	1%	1%	2%	0%	1%	—	6%	1%
	田辺・西牟婁地域	315	12%	70%	—	1%	1%	7%	2%	0%	1%	1%	1%	—	5%	—
	新宮・東牟婁地域	147	8%	61%	1%	—	1%	7%	3%	—	—	—	1%	1%	14%	2%
	和歌山県外・その他(又は回答 したくない)	1,202	1%	82%	0%	0%	1%	5%	1%	0%	3%	1%	0%	0%	6%	0%

##### ■保護者

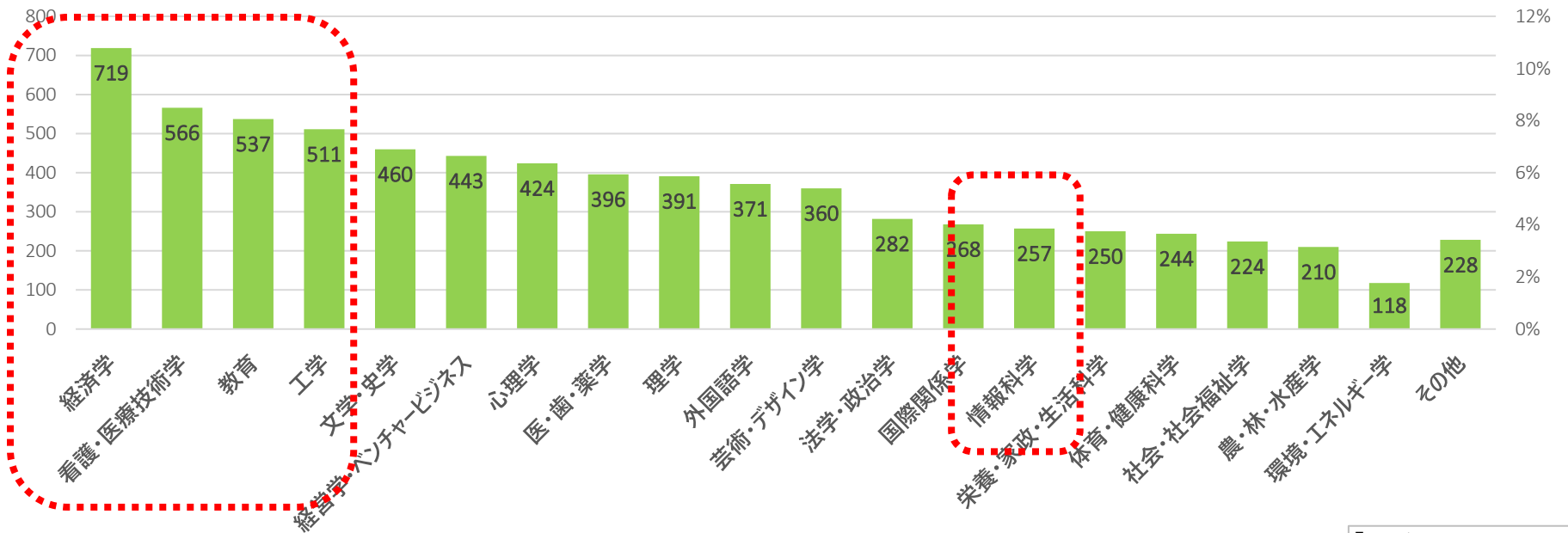
保護者全体		88	11%	66%	—	—	—	10%	1%	—	—	—	—	—	7%	5%
居住 エリア別 内訳	紀北地域	1	—	100%	—	—	—	—	—	—	—	—	—	—	—	—
	紀中地域	10	10%	90%	—	—	—	—	—	—	—	—	—	—	—	—
	田辺・西牟婁地域	74	12%	61%	—	—	—	12%	1%	—	—	—	—	—	8%	5%
	新宮・東牟婁地域	2	—	100%	—	—	—	—	—	—	—	—	—	—	—	—
	和歌山県外・その他(又は回答 したくない)	1	—	100%	—	—	—	—	—	—	—	—	—	—	—	—

\*1：高校卒業後の進路として「進学」を選択した学生、保護者に対して質問

学生が興味のある分野は、「経済学」、「看護・医療技術学」、「教育」、「工学」など就職に結びつきやすい分野の興味が高く、「情報科学」への興味は低い傾向にあります

### 学生が興味のある分野（学生 n=3,583）

Q（学生向け）進学先で学ぶ分野として、あなたはどの分野に興味を持っていますか。（最大3つまで選択してください。「その他」の場合は具体的にをお願いします。）



#### 「その他」

- ・美容：66人
- ・観光：9人
- ・ブライダル：5人
- 他148人

\*1：高校卒業後の進路として「進学」を選択した学生に対して質問

\*2：データ数値はその選択肢を選んだ学生の数（分母＝3,583）

# 「情報科学」については学生のうち約7%が興味を示していますが、田辺・西牟婁地域では興味がある割合が低い傾向にあり、保護者の方が興味を示しています

## 興味のある分野・進学してほしい分野（学生 n=3,583 保護者 n=88）

Q（学生向け）進学先で学ぶ分野として、あなたはどの分野に興味を持っていますか。（最大3つまで選択してください。「その他」の場合は具体的に入力をお願いします。）

（保護者向け）どのような分野に進学してほしいと思いますか。（最大3つまで選択してください。「その他」の場合は具体的に入力をお願いします。）

クロス分析 ■学生		回答 人数	経済学	看護・医療技術学	教育	工学	文学・史学	経営学・ベンチャービジネス	心理学	医・歯・薬学	理学	外国語学	芸術・デザイン学	法学・政治学	国際関係学	情報科学	栄養・家政・生活科学	体育・健康科学	社会・社会福祉学	農・林・水産学	環境・エネルギー学	その他
学生全体		3,583	20%	16%	15%	14%	13%	12%	12%	11%	11%	10%	10%	8%	7%	7%	7%	7%	6%	6%	3%	6%
うち県内学生		2,599	20%	19%	16%	12%	12%	10%	12%	11%	10%	9%	10%	6%	5%	7%	8%	8%	5%	6%	3%	8%
うち県外学生		984	22%	8%	13%	20%	16%	17%	12%	11%	12%	13%	9%	12%	13%	8%	5%	4%	9%	7%	5%	2%
居住エリア別内訳	紀北地域	1,388	20%	16%	15%	14%	12%	11%	12%	12%	12%	9%	11%	7%	5%	9%	7%	6%	5%	6%	3%	8%
	紀中地域	531	17%	24%	18%	10%	12%	6%	13%	9%	8%	7%	11%	4%	5%	5%	8%	10%	5%	3%	2%	9%
	田辺・西牟婁地域	315	17%	23%	14%	11%	11%	9%	11%	9%	9%	11%	10%	8%	4%	5%	9%	6%	5%	6%	2%	10%
	新宮・東牟婁地域	147	14%	24%	17%	5%	11%	7%	13%	8%	8%	12%	12%	7%	7%	5%	10%	12%	5%	6%	3%	9%
	和歌山県外・その他(又は回答したくない)	1,202	23%	9%	14%	18%	15%	18%	12%	12%	12%	12%	9%	11%	12%	7%	5%	6%	9%	7%	5%	2%

■保護者																						
保護者全体		88	25%	24%	22%	10%	9%	10%	5%	18%	7%	8%	10%	7%	7%	14%	7%	6%	7%	5%	7%	8%
居住 エリア 別 内 訳	紀北地域	1	－	100%	－	－	－	－	－	－	－	－	－	－	－	－	－	100%	－	－	－	－
	紀中地域	10	50%	20%	20%	30%	－	20%	－	10%	20%	－	20%	10%	－	20%	10%	－	10%	10%	10%	－
	田辺・西牟婁地域	74	22%	24%	23%	8%	9%	8%	5%	20%	5%	8%	9%	7%	8%	14%	7%	5%	5%	4%	7%	9%
	新宮・東牟婁地域	2	50%	－	－	－	50%	50%	－	－	－	－	－	－	－	－	－	50%	－	－	－	
	和歌山県外・その他(又は回答したくない)	1	－	－	－	－	－	－	－	－	－	100%	－	－	－	－	－	－	－	－	－	－

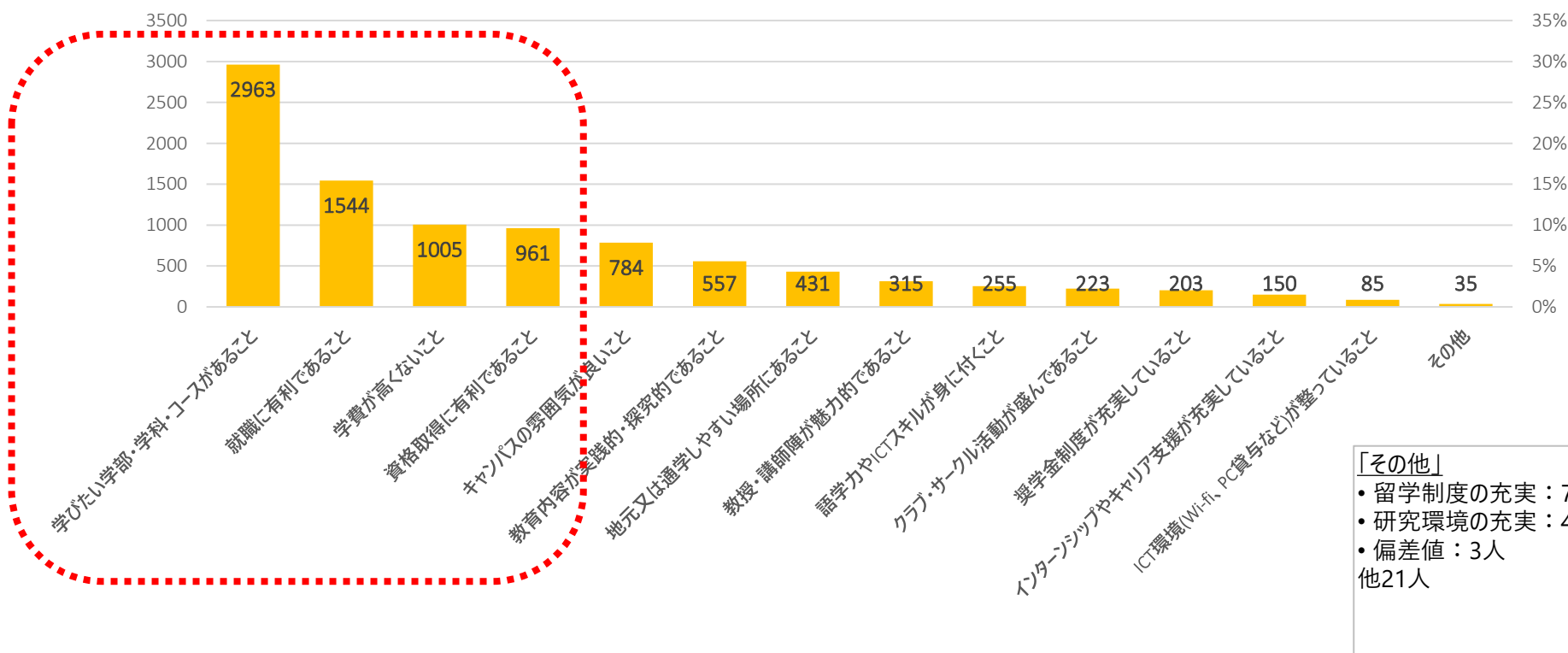
\*1：高校卒業後の進路として「進学」を選択した学生、保護者に対して質問

\*2：データ数値はその選択肢を選んだ学生・保護者の比率（分母＝回答人数）

# 学生が大学選びで重視する要素は、学びたい学部・学科・コースがあること、就職に有利、資格取得に有利、といった卒業後の自身の姿を重視しています

## 学生が大学選びで重視する要素（学生 n=3,583）

Q（学生向け）進学先を選ぶ際に大切だと思うのはどのようなことですか。（最大3つまで選択してください。「その他」の場合は具体的に入力をお願いします。）



\*1：高校卒業後の進路として「進学」を選択した学生に対して質問

\*2：データ数値はその選択肢を選んだ学生の数

# 学生も保護者も「学びたい学部・学科・コースがあること」を重視する傾向にありますが、田辺・西牟婁地域の学生は就職への有利さ、学費の安さを重視する傾向にあります

## 大学選びで重視する(してほしい)要素（学生 n=3,583 保護者 n=88）

Q（学生向け）進学先を選ぶ際に大切だと思うのはどのようなことですか。（最大3つまで選択してください。「その他」の場合は具体的に入力をお願いします。）  
（保護者向け）進学先を選ぶ際に重要視してほしいと思うのはどのようなことですか。（最大3つまで選択してください。「その他」の場合は具体的に入力をお願いします。）

クロス分析		回答人数	学びたい学部・学科・コースがあること	就職に有利であること	学費が安いこと	資格取得に有利であること	キャンパスの雰囲気が良いこと	教育内容が実践的・探究的であること	地元又は通学しやすい場所にあること	教授・講師陣が魅力的であること	語学力やICTスキルが身に付くこと	クラブ・サークル活動が盛んであること	奨学金制度が充実していること	インターンシップやキャリア支援が充実していること	ICT環境(Wi-fi、PC貸与など)が整っていること	その他
■学生																
学生全体		3,583	83%	43%	28%	27%	22%	16%	12%	9%	7%	6%	6%	4%	2%	1%
うち県内学生		2,599	80%	43%	30%	30%	21%	14%	11%	8%	6%	7%	7%	4%	2%	1%
うち県外学生		984	89%	44%	23%	19%	23%	21%	16%	11%	9%	5%	3%	5%	2%	1%
居住 エリア別 内訳	紀北地域	1,388	81%	44%	30%	27%	21%	15%	14%	7%	7%	6%	6%	4%	3%	1%
	紀中地域	531	82%	38%	29%	36%	23%	11%	8%	8%	5%	6%	5%	3%	2%	2%
	田辺・西牟婁地域	315	76%	47%	33%	31%	23%	13%	6%	8%	5%	8%	12%	2%	2%	1%
	新宮・東牟婁地域	147	83%	25%	29%	39%	16%	16%	3%	10%	7%	5%	7%	5%	2%	—
	和歌山県外・その他(又は回答したくない)	1,202	87%	46%	24%	20%	24%	19%	14%	11%	9%	6%	3%	5%	2%	1%
■保護者																
保護者全体		88	85%	35%	34%	40%	8%	27%	2%	11%	10%	7%	7%	3%	1%	—
居住 エリア別 内訳	紀北地域	1	—	100%	—	100%	—	100%	—	—	—	—	—	—	—	—
	紀中地域	10	80%	60%	40%	50%	—	20%	—	—	—	—	10%	—	—	—
	田辺・西牟婁地域	74	88%	31%	34%	39%	8%	28%	3%	14%	11%	8%	7%	4%	1%	—
	新宮・東牟婁地域	2	50%	—	50%	—	50%	—	—	—	—	—	—	—	—	—
	和歌山県外・その他(又は回答したくない)	1	100%	100%	—	—	—	—	—	—	100%	—	—	—	—	—

\*1：高校卒業後の進路として「進学」を選択した学生、保護者に対して質問  
\*2：データ数値はその選択肢を選んだ学生・保護者の比率（分母＝回答人数）

# 県内でも田辺・西牟婁地域の学生は和歌山県以外での就職を希望する傾向にあります 学生よりも保護者の方が和歌山県内で就職してほしいという希望が強い傾向にあります

## “就職”希望エリア（学生 n=3,583 保護者 n=88）

Q（学生向け）大学等を卒業後にどの地域での就職を希望しますか。（1つ選択してください。「その他」の場合は具体的に入力をお願いします。）  
（保護者向け）大学等を卒業後にどの地域で就職してほしいと思いますか。（1つ選択してください。「その他」の場合は具体的に入力をお願いします。）

			地元 (出身市 町村)	和歌 山県 内（地 元以 外）	近畿 （滋 賀、 京都、 奈良、 大阪、 兵庫）	北海 道	東北 （青 森、 岩手、 秋田、 宮城、 山形、 福島）	北関 東（茨 城、 栃木、 群馬、 山梨、 長野）	南関 東（埼 玉、 千葉、 東京、 神奈 川）	東海 （静 岡、 岐阜、 愛知、 三重）	北陸 （新 潟、 富山、 石川、 福井）	中国 （鳥 取、 島根、 岡山、 広島、 山口）	四国 （徳 島、 香川、 愛媛、 高知）	九州 （福 岡、 佐賀、 長崎、 熊本、 大分、 宮崎、 鹿児 島）	沖縄	まだ考 えてい ない	その他	
クロス分析			回答 人数															
■学生																		
学生全体			3,583	7%	8%	55%	0%	0%	0%	7%	1%	0%	0%	0%	0%	0%	21%	1%
うち県内学生			2,599	9%	11%	51%	1%	—	0%	6%	1%	0%	0%	0%	0%	0%	20%	1%
うち県外学生			984	—	0%	66%	0%	0%	0%	8%	0%	—	0%	—	0%	0%	23%	2%
居住 エリア別 内訳	紀北地域		1,388	10%	11%	48%	1%	—	0%	7%	1%	—	0%	—	0%	—	21%	1%
	紀中地域		531	7%	18%	51%	1%	—	0%	5%	0%	0%	—	—	0%	—	18%	1%
	田辺・西牟婁地域		315	9%	8%	55%	0%	—	0%	8%	2%	0%	0%	0%	—	0%	17%	0%
	新宮・東牟婁地域		147	12%	9%	47%	—	—	—	6%	1%	—	—	—	1%	1%	22%	1%
	和歌山県外・その他(又は回答したくない)		1,202	1%	0%	66%	0%	0%	0%	7%	0%	0%	0%	—	0%	0%	22%	2%
■保護者																		
保護者全体			88	16%	18%	34%	—	—	—	6%	—	—	—	—	—	—	25%	1%
居住 エリア別 内訳	紀北地域		1	—	—	100%	—	—	—	—	—	—	—	—	—	—	—	—
	紀中地域		10	10%	20%	70%	—	—	—	—	—	—	—	—	—	—	—	—
	田辺・西牟婁地域		74	18%	19%	27%	—	—	—	7%	—	—	—	—	—	—	28%	1%
	新宮・東牟婁地域		2	—	—	50%	—	—	—	—	—	—	—	—	—	—	50%	—
	和歌山県外・その他(又は回答したくない)		1	—	—	100%	—	—	—	—	—	—	—	—	—	—	—	—

\*1：高校卒業後の進路として「進学」を選択した学生、保護者に対して質問

### 3. 田辺市が設置を検討している大学 （以下、「検討中の大学」という。）について

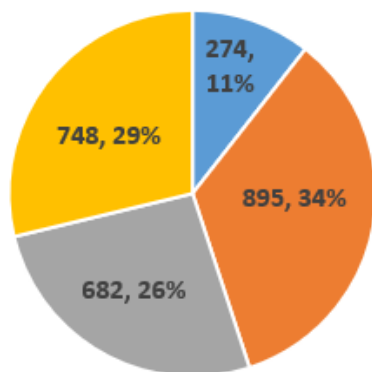


## 検討中の大学について、学生は興味・関心がない方が半数以上ですが、保護者は半数以上が興味・関心をもっています

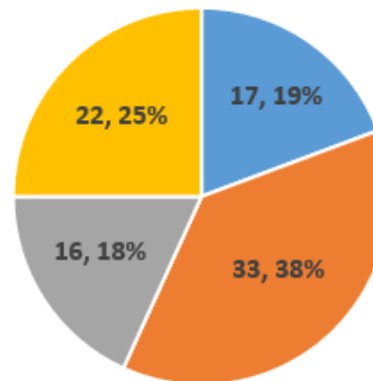
### 検討中の大学への興味

Q（学生向け） 田辺市が公立大学を設置した場合、進学先として興味・関心がありますか。（1つ選択してください。）  
 （保護者向け） 進学先として田辺市が設置を検討している公立大学に興味・関心はありますか。（1つ選択してください。）

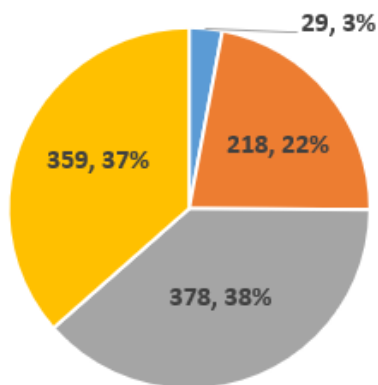
県内学生（n=2,599）



保護者（n=88）



県外学生（n=984）



- 興味・関心がある
- やや興味・関心がある
- 興味・関心がない
- あまり興味・関心がない

# 県内の高校に通う生徒は検討中の大学に興味・関心を示す度合いが高く、うち和歌山県紀中地域から南部に居住する学生は他のエリアに比べ高い興味・関心を示しています

## 検討中の大学への興味・関心（学生 n=3,583 保護者 n=88）

Q（学生向け） 田辺市が公立大学を設置した場合、進学先として興味・関心がありますか。（1つ選択してください。）  
 （保護者向け） 進学先として田辺市が設置を検討している公立大学に興味・関心はありますか。（1つ選択してください。）

### クロス分析

#### ■学生

		回答人数	興味・関心がある	やや興味・関心がある	興味・関心がない	あまり興味・関心がない
学生全体		3,583	8%	31%	30%	31%
うち県内学生		2,599	11%	34%	26%	29%
うち県外学生		984	3%	22%	38%	36%
居住 エリア別 内訳	紀北地域	1,388	10%	32%	28%	29%
	紀中地域	531	12%	37%	20%	31%
	田辺・西牟婁地域	315	12%	40%	22%	27%
	新宮・東牟婁地域	147	12%	44%	23%	20%
	和歌山県外・その他(又は回答したくない)	1,202	4%	23%	38%	35%

#### ■保護者

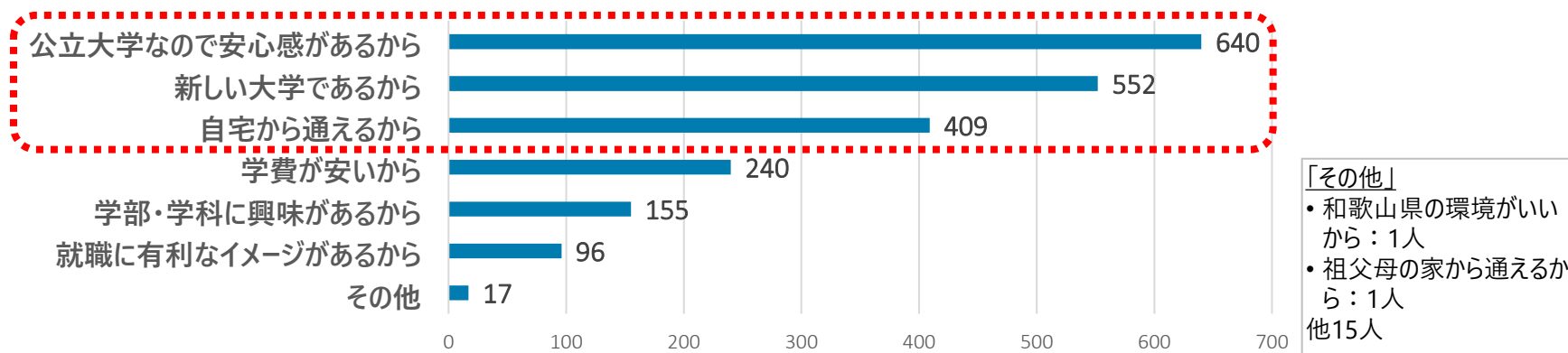
保護者全体		88	19%	38%	18%	25%
居住 エリア別 内訳	紀北地域	1	—	—	—	100%
	紀中地域	10	20%	70%	—	10%
	田辺・西牟婁地域	74	20%	32%	20%	27%
	新宮・東牟婁地域	2	—	50%	50%	—
	和歌山県外・その他(又は回答したくない)	1	—	100%	—	—

## 学生が検討中の大学に興味・関心がある理由として、公立大学であることの安心感、新しい大学であること、自宅から通えることが挙げられています

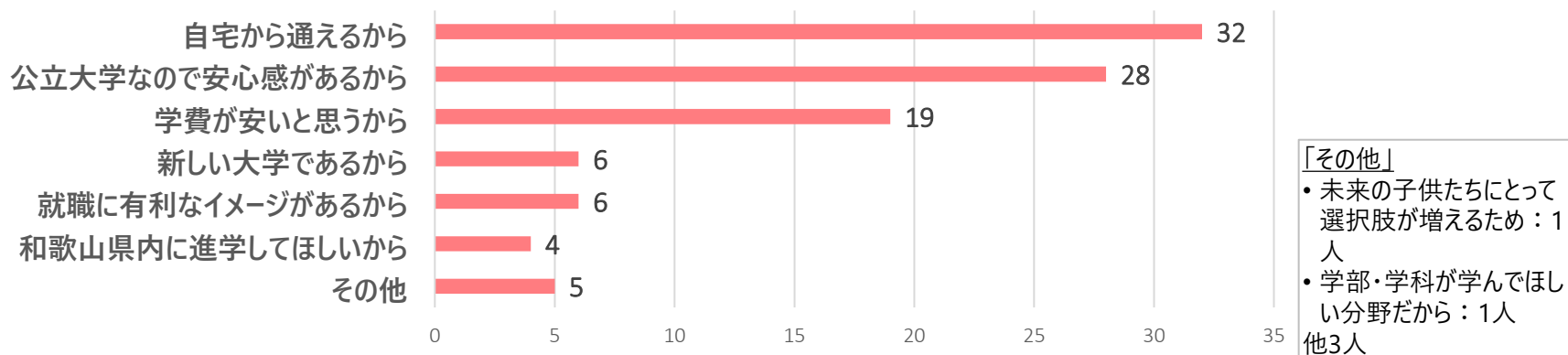
### 検討中の大学に興味・関心がある理由

Q（学生・保護者共通）前問で「興味・関心がある」、「やや興味・関心がある」と回答した理由を教えてください。（複数選択可。「その他」の場合は具体的に入力をお願いします。）

#### 学生（n=1,416）



#### 保護者（n=50）



\*1：高校卒業後の進路として「進学」を選択した学生、保護者のうち、検討中の大学に「興味・関心がある」、「やや興味・関心がある」と回答した学生・保護者に対して質問

\*2：データ数値はその選択肢を選んだ学生・保護者の数

# 大学進学希望の学生うち4人に1人が自宅から通える大学であることに興味・関心を抱いており、通学圏域である紀中地域、田辺・西牟婁地域では学生・保護者共に興味・関心の度合いがより高いです

検討中の大学に興味・関心がある理由（進学先希望別・居住エリア別）（学生 n=1,416 保護者 n=50）

Q（学生・保護者共通）前問で「興味・関心がある」、「やや興味・関心がある」と回答した理由を教えてください。（複数選択可。「その他」の場合は具体的に入力をお願いします。）

## クロス分析

### ■学生

		回答人数	公立大学なので安心感があるから	新しい大学であるから	学費が安いから	自宅から通えるから	学部・学科に興味があるから	就職に有利なイメージがあるから	和歌山県内に進学してほしいから	その他
学生全体		1,416	45%	39%	17%	29%	11%	7%	—	1%
うち県内学生		1,169	41%	39%	17%	34%	9%	7%	—	1%
うち県外学生		247	64%	39%	18%	5%	18%	6%	—	1%
居住 エリア別 内訳	紀北地域	587	46%	42%	20%	27%	11%	7%	—	1%
	紀中地域	268	35%	32%	13%	42%	8%	8%	—	1%
	田辺・西牟婁地域	202	20%	28%	10%	50%	5%	4%	—	1%
	新宮・東牟婁地域	84	40%	44%	14%	14%	18%	8%	—	7%
	和歌山県外・その他(又は回答したくない)	1,202	17%	10%	5%	2%	4%	2%	—	0%
進学希望先別 内訳	大学進学	1,178	49%	39%	17%	26%	11%	7%	—	1%
	専門職大学進学	41	34%	32%	17%	29%	15%	2%	—	5%
	短期大学進学	20	30%	45%	15%	40%	5%	—	—	5%
	専門職短期大学進学	10	20%	30%	10%	40%	10%	10%	—	—
	専門学校進学	163	26%	39%	14%	45%	8%	9%	—	1%
	その他	4	50%	75%	25%	—	—	—	—	—

### ■保護者

保護者		50	56%	12%	38%	64%	2%	12%	8%	8%
居住 エリア別 内訳	紀北地域	—	—	—	—	—	—	—	—	—
	紀中地域	9	78%	—	56%	78%	—	22%	11%	—
	田辺・西牟婁地域	39	54%	10%	36%	64%	3%	10%	8%	10%
	新宮・東牟婁地域	1	—	100%	—	—	—	—	—	—
	和歌山県外・その他(又は回答したくない)	1	—	100%	—	—	—	—	—	—

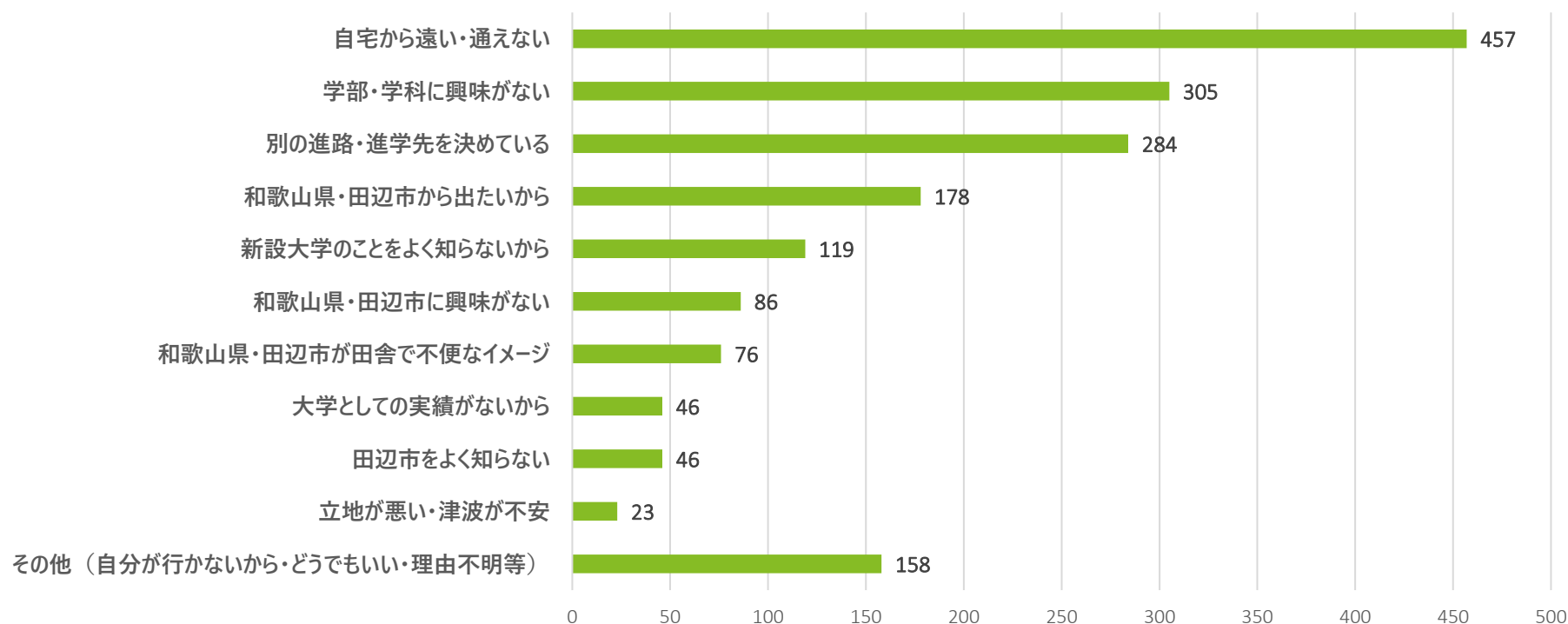
\*1：高校卒業後の進路として「進学」を選択した学生、保護者のうち、検討中の大学に「興味・関心がある」、「やや興味・関心がある」と回答した学生・保護者に対して質問

問：データ数値は母数である「回答人数」に対してその選択肢を選んだ学生・保護者の比率

## 自宅からの通学の懸念がある学生や田辺市以外での進学を希望する学生は、検討中の大学に興味・関心がない傾向にあり、また、学部・学科が限定的である点も進学先選びに影響しています

検討中の大学に興味・関心がない理由（学生 n=2,167 うち回答数=1,775）

Q（学生向け）前問で「あまり興味・関心がない」、「興味・関心がない」を選択した方にお聞きます。興味・関心がない理由を教えてください。（思いつく範囲で結構です。）（自由記述）



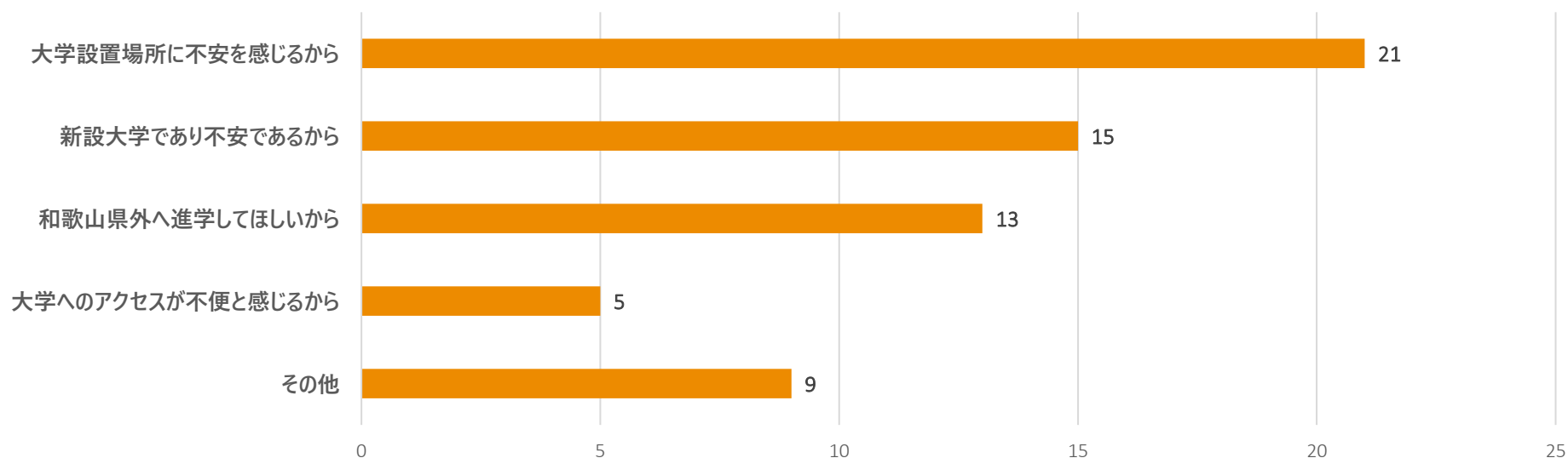
\*1：高校卒業後の進路として「進学」を選択した学生のうち、検討中の大学に「あまり興味・関心がない」、「興味・関心がない」と回答した学生に対して質問

\*2：自由記述の回答内容から上記の区分に分類して集計

保護者からは、交通や立地面に対する懸念に加え、和歌山県外への進学志向が強いことから、検討中の大学に対して興味・関心を持ちにくいとの意見が挙げられています。

### 検討中の大学に興味・関心がない理由（保護者 n=38 うち回答数=38）

Q（保護者向け）前問で「あまり興味・関心がない」、「興味・関心がない」と回答した理由を教えてください。（複数選択可。「その他」の場合は具体的に入力をお願いします。）



#### 「その他」

- 学科が漠然としているため：1人
- 学科に興味湧かない：1人
- 子供の進学に間に合わない：1人
- 新設する必要があると考えるため：1人
- 費用対効果を感じられない：1人
- 他7人

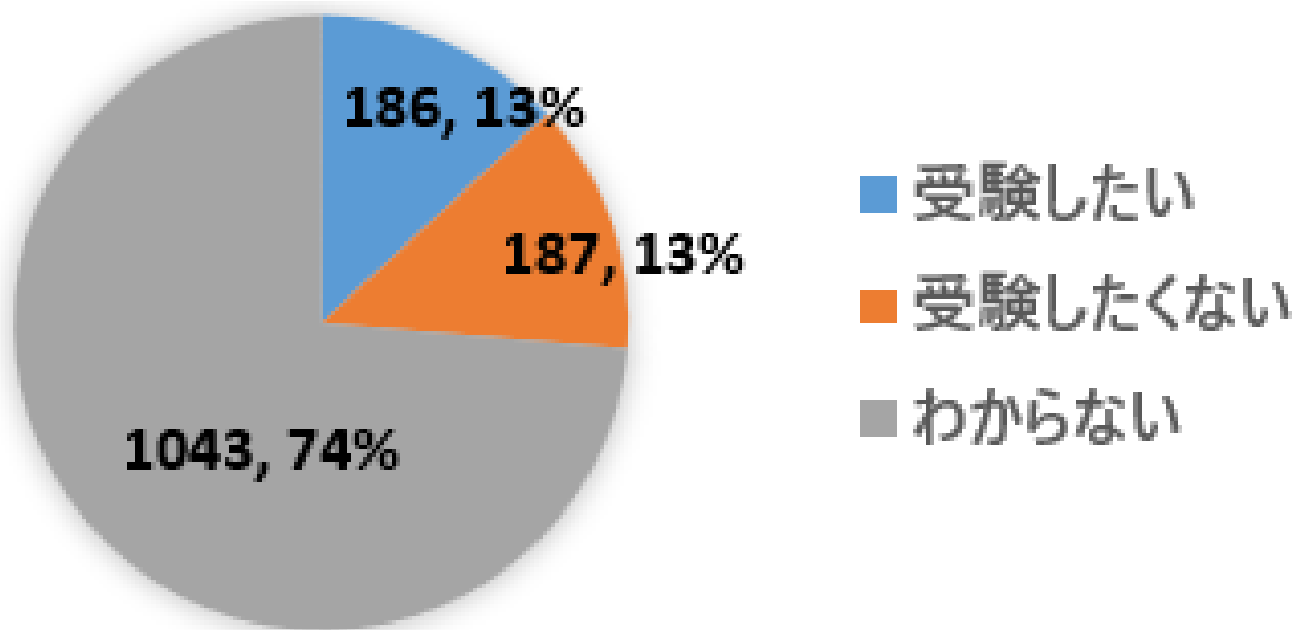
\*1：高校卒業後の進路として「進学」を選択した保護者のうち、検討中の大学に「あまり興味・関心がない」、「興味・関心がない」と回答した保護者に対して質問

\*2：データ数値はその選択肢を選んだ保護者の数

4 分の 3 の学生は検討中の大学を受験するイメージが湧いていない中、186人の学生が受験に興味を示しています

### 検討中の大学を受験するか（学生 n=1,416）

Q（学生向け）前問で「興味・関心がある」、「やや興味・関心がある」を選択した方にお聞きます。あなたは、田辺市が公立大学を設置した場合、受験したいと考えますか。（1つ選択してください。）



## 受験したいという学生の比率は田辺・西牟婁地域が他の地域よりも高い傾向にあります

### 検討中の大学を受験するか（居住エリア・進学希望先）（学生 n=1,416）

Q（学生向け）前問で「興味・関心がある」、「やや興味・関心がある」を選択した方にお聞きします。あなたは、田辺市が公立大学を設置した場合、受験したいと考えますか。（1つ選択してください。）

#### クロス分析

##### ■学生

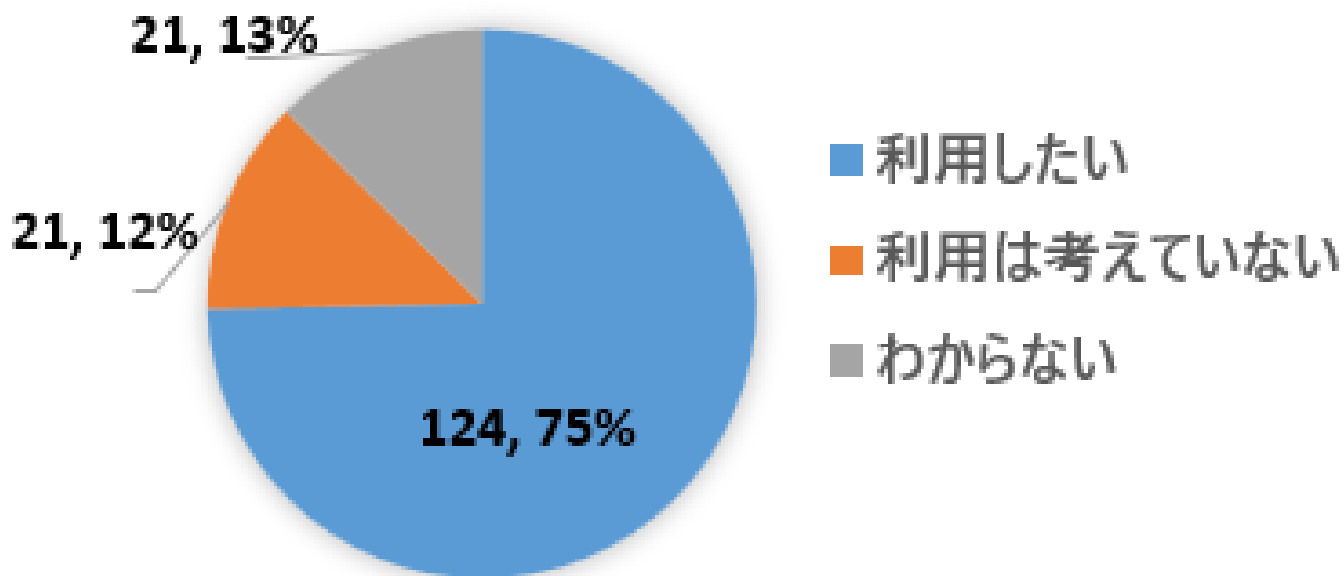
		回答人数	受験したい	受験したくない	わからない
学生全体		1,416	13%	13%	74%
うち県内学生		1,169	14%	14%	72%
うち県外学生		247	8%	10%	82%
居住 エリア別 内訳	紀北地域	587	15%	12%	73%
	紀中地域	259	12%	13%	75%
	田辺・西牟婁地域	163	17%	18%	65%
	新宮・東牟婁地域	83	10%	17%	73%
	和歌山県外・その他(又は回答したくない)	324	9%	12%	79%
進学 希望先別 内訳	大学進学	1,178	14%	13%	73%
	専門職大学進学	41	22%	7%	71%
	短期大学進学	20	10%	15%	75%
	専門職短期大学進学	10	10%	30%	60%
	専門学校進学	163	8%	16%	76%
	その他	4	—	—	100%



## 4 分の 3 の学生は「地域推薦枠入試」の利用を希望しており、制度としての需要が見受けられます

### 県内学生の「地域推薦枠入試」の利用（県内学生 n=166）

Q（学生向け）前問で「受験したい」を選択した方にお聞きます。田辺市が公立大学を設置した場合、県内高校在籍者を対象とした『地域推薦枠（県内在住の生徒だけを受験対象とした定員を設ける）入試』を実施するとしたら、あなたは『地域推薦枠入試』を利用したいと思いますか。（1つ選択してください。）



「地域推薦枠入試」の利用は県内の紀中地域や田辺・西牟婁地域で高い割合で前向きに捉えられており、大学進学希望者の中でも利用したいという学生が多いです

### 県内学生の「地域推薦枠入試」の利用（居住エリア・進学希望先）（学生 n=166）

Q（学生向け）前問で「受験したい」を選択した方にお聞きます。田辺市が公立大学を設置した場合、県内高校在籍者を対象とした『地域推薦枠（県内在住の生徒だけを受験対象とした定員を設ける）入試』を実施するとしたら、あなたは『地域推薦枠入試』を利用したいと思いますか。（1つ選択してください。）

クロス分析 ■学生		回答人数	利用したい	利用は考えていない	わからない
学生全体		166	75%	13%	13%
うち県内学生		166	75%	13%	13%
居住 エリア別 内訳	紀北地域	88	76%	19%	11%
	紀中地域	32	91%	3%	6%
	田辺・西牟婁地域	28	86%	—	14%
	新宮・東牟婁地域	8	75%	13%	13%
	和歌山県外・その他(又は回答したくない)	10	40%	20%	40%
進学 希望先別 内訳	大学進学	141	76%	14%	10%
	専門職大学進学	9	56%	11%	33%
	短期大学進学	2	100%	—	—
	専門職短期大学進学	1	—	—	100%
	専門学校進学	13	77%	—	23%
	その他	—	—	—	—

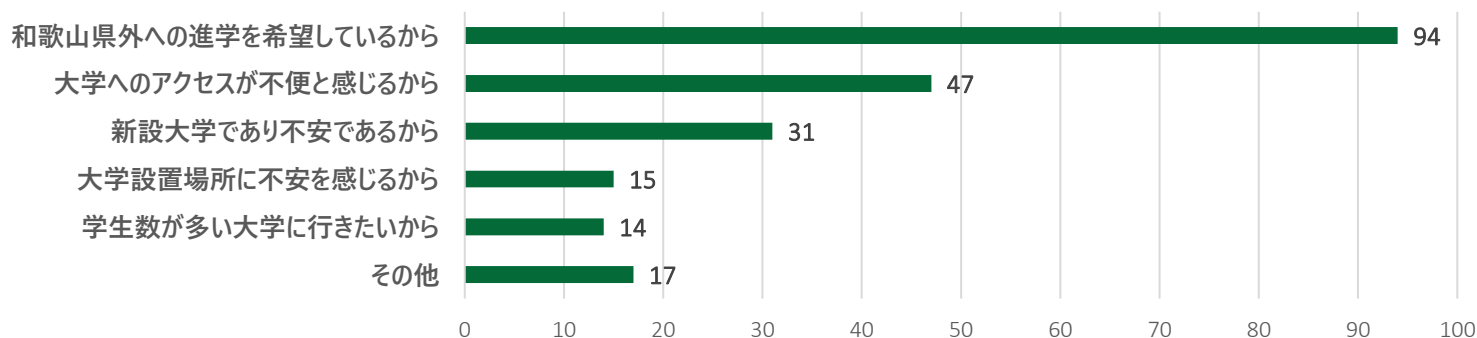
\*1：高校卒業後の進路として「進学」を選択した和歌山県内の学生のうち、検討中の大学を「受験したい」と回答した学生に対して質問

## 県外への進学を希望していること、大学の立地（アクセスが不便・場所が不安）、新設大学であることへの不安が検討中の大学を受験したくない理由として挙げられています

### 受験したくない理由

Q（学生向け）前問で「受験したくない」を選択した方にお聞きます。受験したくない理由を教えてください。（複数選択可。「その他」の場合は具体的に入力をお願いします。）

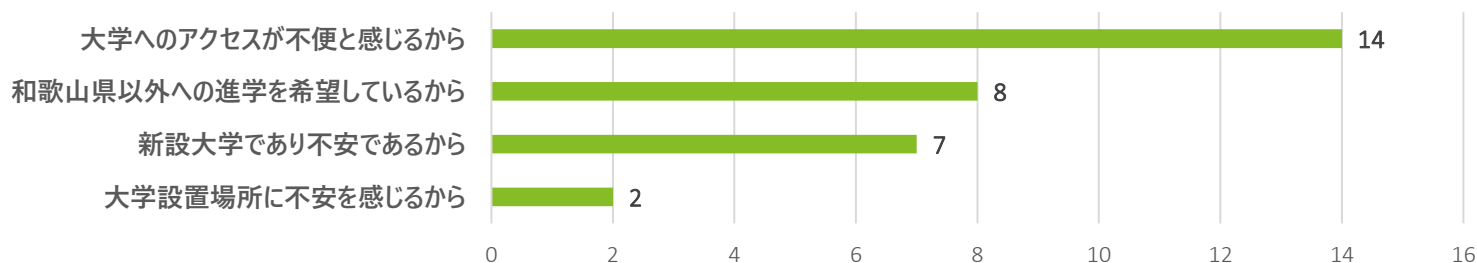
#### 県内学生（n=163）



#### 「その他」

- 学部・学科に興味がない：14人
- 他に進学先候補がある：3人

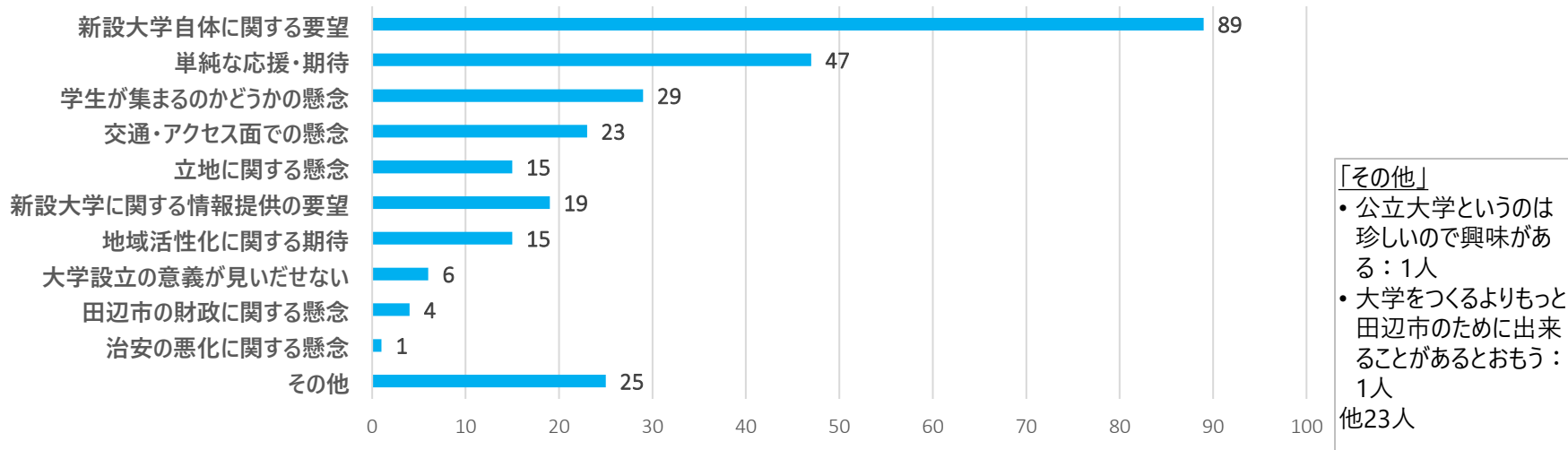
#### 県外学生（n=24）



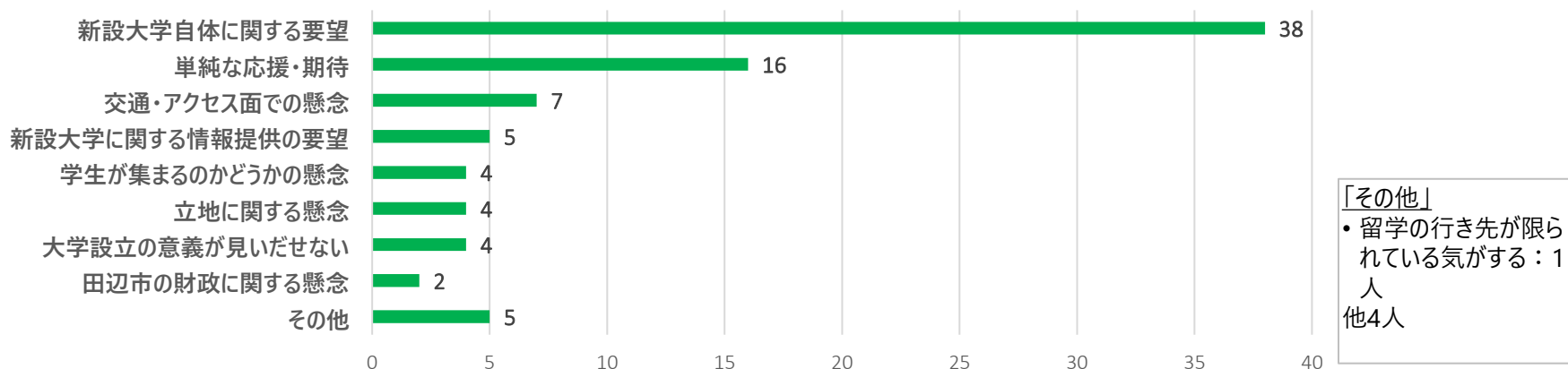
# 応援や期待するコメント、大学への要望のコメント、懸念や批判的なコメント等多くの意見が寄せられています（1/2）

Q（学生・保護者共通） その他、公立大学設置に関するご意見・ご要望・懸念点などがありましたら、自由にご記入ください。

## 県内学生（n=2,599 うち回答数=273）



## 県外学生（n=984 うち回答数=85）



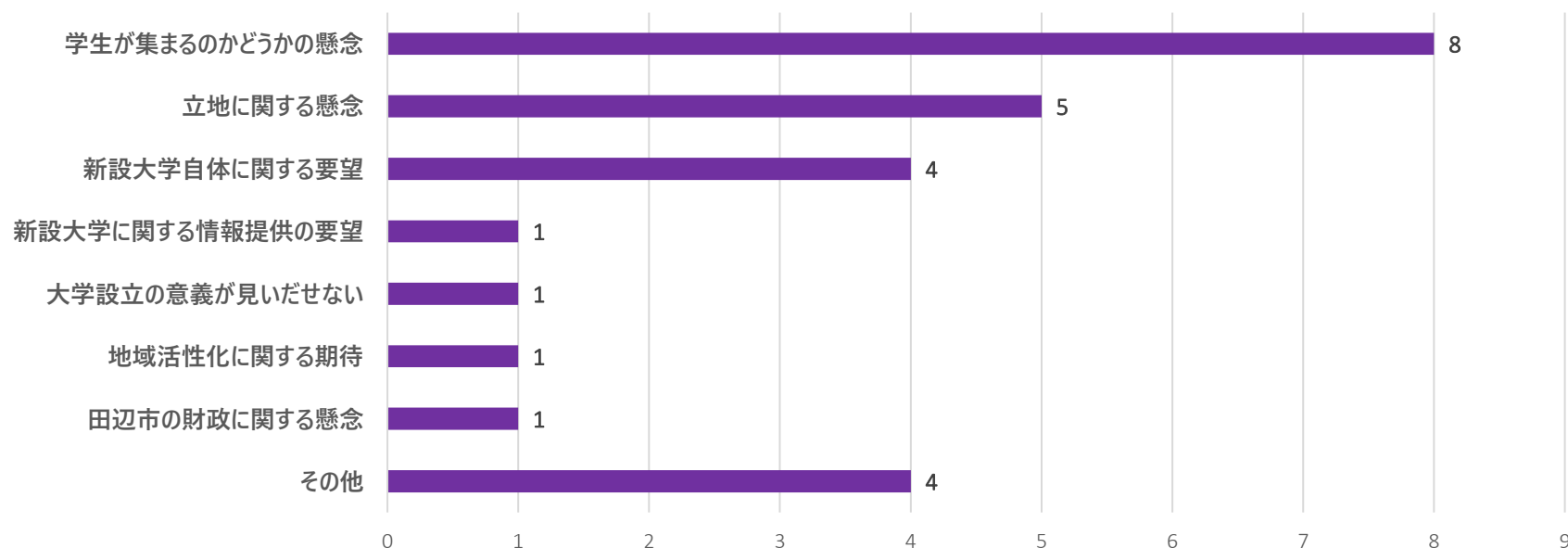
\*1：高校卒業後の進路として「進学」を選択した学生に対して質問

\*2：自由記述の回答内容から上記の区分に分類して集計

## 応援や期待するコメント、大学への要望のコメント、懸念や批判的なコメント等多くの意見が寄せられています（2/2）

Q（学生・保護者共通） その他、公立大学設置に関するご意見・ご要望・懸念点などがありましたら、自由にご記入ください。

### 保護者（n=88 うち回答数=25）



#### 「その他」

- 大学設置より、ほかに行うことが沢山あるのではないかと：1人
- あまり魅力を感じない：1人
- 他4人

\*1：子供の高校卒業後の進路として「進学」を選択した保護者に対して質問

\*2：自由記述の回答内容から上記の区分に分類して集計（回答の該当がない項目はグラフに反映せず）

## 学生確保に関する考察

# アンケートに回答した大学進学を希望する県内学生の約48%が、検討中の大学に「興味・関心がある」、「やや興味・関心がある」と回答しています

## 検討中の大学への興味について

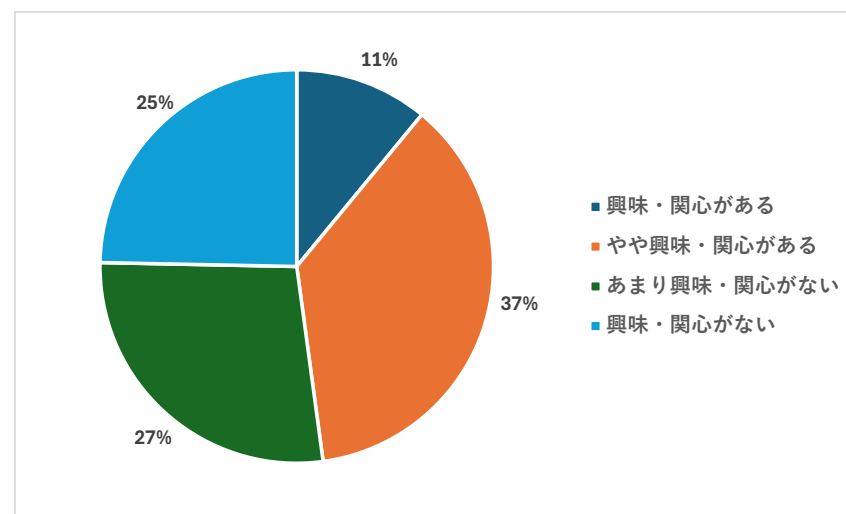
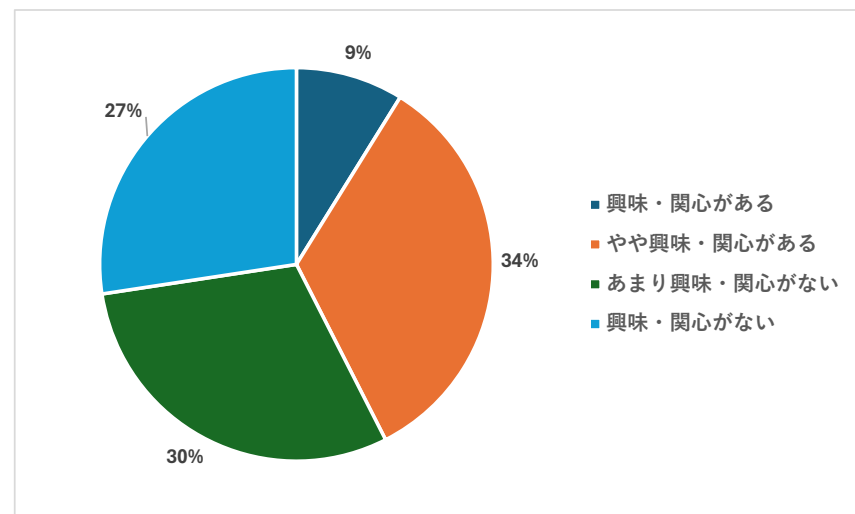
単位：人

学生全体		
興味・関心がある	251	8.8%
やや興味・関心がある	956	33.7%
あまり興味・関心がない	854	30.1%
興味・関心がない	778	27.4%
合計	2,839	100.0%

単位：人

県内学生		
興味・関心がある	233	11.0%
やや興味・関心がある	783	36.9%
あまり興味・関心がない	583	27.5%
興味・関心がない	524	24.7%
合計	2,123	100.0%

※大学進学を希望すると回答した学生が分母



検討中の大学を受験したいと回答した学生は164人いることから、定員（144名）を上回る受験者数を確保できる可能性はあります

### 検討中の大学を受験希望について

単位：人

学生全体		
受験したい	164	13.6%
わからない	894	74.1%
受験したくない	149	12.3%
合計	1,207	100.0%

単位：人

県内学生		
受験したい	150	14.8%
わからない	732	72.0%
受験したくない	134	13.2%
合計	930	100.0%

※検討中の大学に「興味・関心がある」「やや興味・関心がある」と回答した学生が分母

