

## 容器包装プラスチックとは？

「容器」とは商品を入れるもの(袋を含む)、「包装」とは商品を包むもので、容器包装プラスチックとは、その中身を出したり、使ったりした後、不要になるプラスチック製の容器や包装のことをいいます。



容器包装プラスチックには、この識別マークがつけられています。このマークのついているプラスチックごみは、プラスチックごみ袋に入れて出してください。

### 主な容器包装プラスチック

#### プラスチック容器類



中身を取り除き、汚れを拭き取るなどして出してください。

#### ポリ袋・レジ袋類



#### ボトル・チューブ類



中身を使い切ってからキャップやワを取り除いて出してください。

#### その他



### ○プラスチックごみを出すときの注意点

- ・容器は、食品など中身を取り除き、汚れを拭き取るなどきれいにして出してください。
- ・ペットボトルはできるだけ資源類拠点回収（スーパーや公共施設）へ出してください。
- ・トレイはトレイ回収をおこなっているスーパー等に出していただけるようご協力ください。



レジ袋の中にごみを入れて出さないでください。



チューブ類は切ってもかまいませんので、中身を取り除き、汚れを拭き取るなどして出してください。



プラスチック以外のものは取り除いてください。

詳しくは「ごみ収集カレンダー」「ごみ分別辞書」を参考にして分別してください。

#### ペットボトル

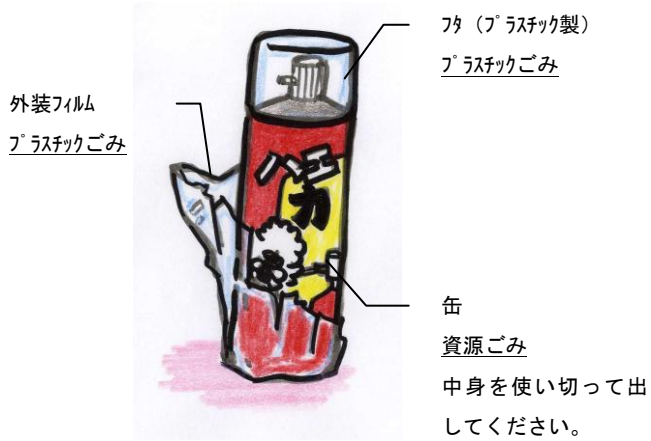
容器包装プラスチックではないのですがプラスチックごみに多く出されている。



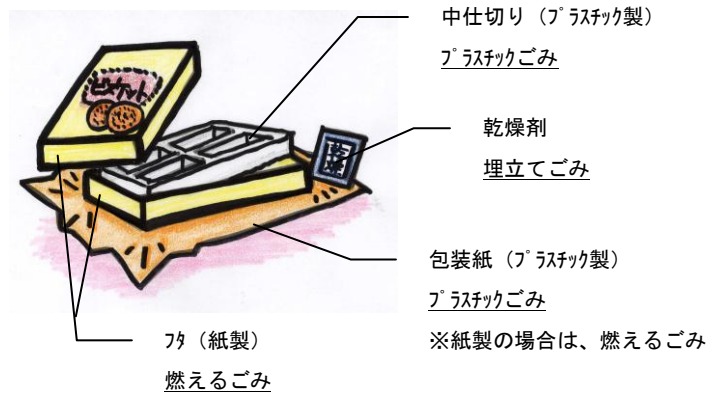
できるだけ資源類拠点回収（スーパーや公共施設）へ出してください。

# プラスチック製容器包装の分別例

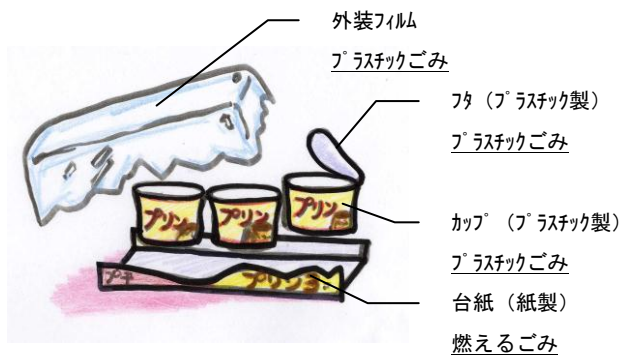
## スプレー缶



## お菓子箱 (紙箱の場合)



## 詰め合わせプリン



## カップ麺

