




平成25年7月21日執行 参議院和歌山県選挙区選出議員選挙 開票結果速報

当日有権者数	65,633	投票者数	35,683	投票率	54.37%
--------	--------	------	--------	-----	--------

届出No.	届出政党名 (所属党派)	候補者氏名	午後 10時 00分	午後 10時 30分	午後 10時 32分	
1	幸福実現党	久保 みやこ <small>くぼ</small>	700	1,000	1,041	
2	日本共産党	原 やすひさ <small>はら</small>	3,100	6,300	6,570	
3	自由民主党	せこう 弘成 <small>ひろしげ</small>	10,300	25,700	26,110	
開票数			14,100	33,000	33,721	
開票残数			21,583	2,683	0	
開票率			39%	92%	100%	
開票管理者印						

投票総数	35,683	有効投票	33,721
無効投票	1,962	無効投票率	5.50%
	うち白紙投票 (610)	欠票 (持帰り)	0

比例代表開票結果

届出番号	政党等の名称	得票総数	
		政党等の得票総数	名簿登載者の得票総数
1	みんなの党	1,490,480	149,480
整理番号	名簿登載者の氏名	得票数	
1	いしい 竜馬	3,037	
2	井上 よしゆき	3,375	
3	梅沢 しげお	2	
4	かわい 純一	0	
5	川田 龍平	17	
6	きくちふみひろ	0	
7	こさい たろう	1	
8	菅原 なおとし	0	
9	平 智之	6	
10	富岡 ゆきお	1	
11	ふなびきこうこ	0	
12	本田 あきこ	6	
13	山口 かずゆき	96	
14	山本 こうじ	8,068	
15	渡辺みちたろう	6	

届出番号	政党等の名称	得票総数	
		政党等の得票総数	名簿登載者の得票総数
2	民主党	2,503,337	1364
整理番号	名簿登載者の氏名	得票数	
1	あいはいらくみこ	187	
2	いがらし 文彦	2	
3	石井 一	27,337	
4	石上 としお	18	
5	いそさき 哲史	18	
6	大島 くすお	16	
7	奥村 てんぞう	3	
8	かの 道彦	2	
9	神本 みえ子	4	
10	かわいたかのり	47	
11	ささき 隆博	0	
12	さだみつ 克之	192	
13	たるい 良和	6	
14	ツルネンマルティ	8	
15	とどろき 利治	12	
16	浜野 よしふみ	366	
17	円 より子	8	
18	やなせ 進	3	
19	吉川 さおり	220	
20	吉田 公一	0	

比例代表開票結果

届出番号	政党等の名称	得票総数	
		政党等の得票総数	名簿登載者の得票総数
3	新党大地	87,000	51
整理番号	名簿登載者の氏名	得票数	
1	松木 けんこう	1	
2	内山 あきら	1	
3	はぎはら 仁	15	
4	橋本 べん	0	
5	田宮 かいち	2	
6	前川 ひかる	2	
7	ささ 節子	1	
8	町川 じゅんこ	2	
9	鈴木 宗男	12	

届出番号	政党等の名称	得票総数	
		政党等の得票総数	名簿登載者の得票総数
5	生活の党	252,000	211
整理番号	名簿登載者の氏名	得票数	
1	広野 ただし	1	
2	藤原 よしのぶ	4	
3	はた ともこ	6	
4	山岡 けんじ	16	
5	東 祥三	7	
6	みやげ 雪子	7	

届出番号	政党等の名称	得票総数	
		政党等の得票総数	名簿登載者の得票総数
4	社会民主党	506,000	474
整理番号	名簿登載者の氏名	得票数	
1	又市 征治	6	
2	山シロ 博治	21	
3	嶋 ももよ	3	
4	矢野 あつ子	2	

届出番号	政党等の名称	得票総数	
		政党等の得票総数	名簿登載者の得票総数
6	みどりの風	123,234	99,822
整理番号	名簿登載者の氏名	得票数	
1	谷岡 くにこ	8	
2	山田 正彦	12,412	
3	井戸川かつたか	3	

比例代表開票結果

届出番号	政党等の名称	得票総数	
		政党等の得票総数	名簿登載者の得票総数
7	自由民主党	15,129,238	8767
整理番号	名簿登載者の氏名	得票数	
1	赤池 まさあき	49	
2	あげもとしょうご	10	
3	ありむら 治子	152	
4	石井 みどり	160,652	
5	石田 まさひろ	54	
6	伊藤 ようすけ	7	
7	えとうせいいち	245	
8	大江 やすひろ	4017	
9	太田 ふさえ	12	
10	金子ぜんじろう	1	
11	北村 つねお	74	
12	木村 よしお	43	
13	きむらりゅうじ	23	
14	佐々木 洋平	27	
15	佐竹 まさあき	8	
16	佐藤 のぶあき	96,958	
17	佐藤 まさひさ	101,041	
18	山東 昭子	28	
19	そのだ 修光	2	
20	塚原 光男	1	
21	つげ 芳文	352	
22	橋本 聖子	48	
23	羽生田 たかし	73	
24	丸山 和也	33	
25	宮本 しゅうじ	107	
26	山田 としお	589,587	
27	米坂 ともあき	17	
28	わかさ 勝	7	
29	わたなべ 美樹	24	

比例代表開票結果

届出番号	政党等の名称	得票総数	
		政党等の得票総数	名簿登載者の得票総数
9	公明党	6,180,811	1554
整理番号	名簿登載者の氏名	得票数	
1	若松 かねしげ	2	
2	平木 だいざく	5	
3	魚住ゆういちろう	4	
4	山本 かなえ	4587,647	
5	山本 ひろし	16,164	
6	かわの 義博	9	
7	新妻 ひでき	0	
8	雨宮 秀樹	0	
9	川島 信雄	1	
10	窪田 哲也	0	
11	清水 定幸	0	
12	鈴木 充	0	
13	深澤 淳	0	
14	松葉 玲	0	
15	宮地 広助	1	
16	四重田 雅俊	1	
17	鷲岡 秀明	0	

届出番号	政党等の名称	得票総数	
		政党等の得票総数	名簿登載者の得票総数
10	緑の党 グリーンズ ジャパン	230,000	120
整理番号	名簿登載者の氏名	得票数	
1	すぐる 奈緒	4	
2	長谷川 ういこ	6	
3	田口 まゆ	2	
4	大野 たくお	4	
5	しまさきなおみ	1	
6	木村 ゆういち	2	
7	尾形 けいこ	0	
8	木田 せつこ	1	
9	三宅 洋平	90	

市町村コード 20660
市町村名 田辺市

比例代表開票結果

届出番号	政党等の名称	得票総数	
		政党等の得票総数	名簿登録者の得票総数
11	日本維新の会	4,072,150	179,000
		3675	167
		397,150	12,000
整理番号	名簿登録者の氏名	得票数	
1	中山 恭子	153	
2	むろい 邦彦	12	6
3	浅田 ますみ	0	5
4	アントニオ猪木	141	1
5	伊賀 やすお	0	
6	石井 よしあき	12,15	
7	石川 てるひさ	1	
8	石原 結實	5	
9	岩本 壮一郎	1	
10	うえの 公成	1	
11	遠藤 のぶひこ	0	
12	おくむら 慎太郎	1	
13	片岡 伸子	5	
14	川口 ひろし	2	
15	ギマ 光男	1	
16	くりはら 博久	1	
17	桜井 よう子	4	
18	せと 健一郎	5	
19	高田 きよこ	2	
20	竹内 栄一	1	
21	土田 ひろかず	10	
22	富山 よしのぶ	0	
23	中野 正志	0	
24	にへいふみたか	9	
25	藤巻 健史	16	
26	松村 よしやす	0	
27	松本 こういち	1	
28	宮崎 ケンジ	7	
29	矢口 けんいち	2	
30	山崎 たい	4	

市町村コード 20660
市町村名 田辺市

0 時 5 分確定

比例代表開票結果投票総数

得票総数 (A)	政党等の得票総数	名簿登録者の得票総数
34,075,994	20,950,822	13,125,172
按分の際、切り捨てた票数 (B)	何れの政党等・名簿登録者にも属さない票数 (C)	有効投票数 (D) [(A) + (B) + (C)]
0,006	0	34,076
無効投票数 (E)	投票総数 (F) [(D) + (E)]	無効投票率 [(E) / (F) × 100]
1,604	35,680	4.50%
持ち帰りその他 (G)	投票者総数 [(F) + (G)]	
0	35,680	

無効投票率は、パーセント表示とし、小数点第2位までとする。(小数点第3位で四捨五入)