

田辺市消防本部 救急車

田辺市消防本部

『救急車は緊急時に必要です』

この消防車ペーパークラフトの著作権は、名古屋市の加藤裕康さん[E-mail:hiroyasu.kato@nifty.com]にあり、本人の承諾を得て田辺市消防本部が車両表示等の一部改変と印刷及び配布を行っています。この作品の無断複製、転載、配布を禁じます。お問い合わせは 〒646-0033 和歌山県田辺市新屋敷町1番地 田辺市消防本部 予防課 TEL 0739-26-9954

ネーム・プレート



完成したら上の写真と比べてみよう！

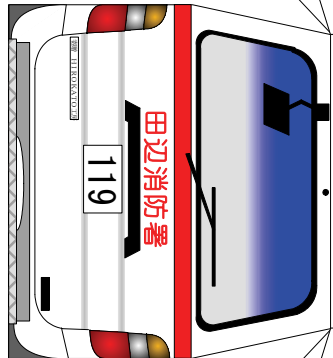
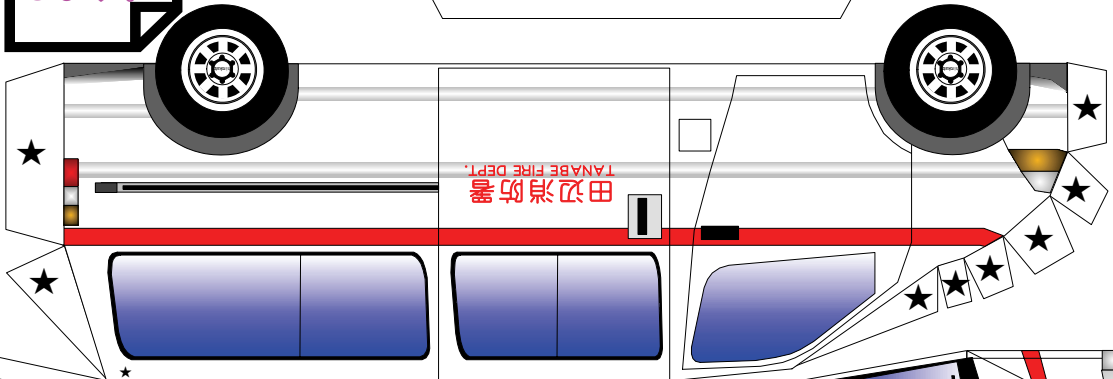
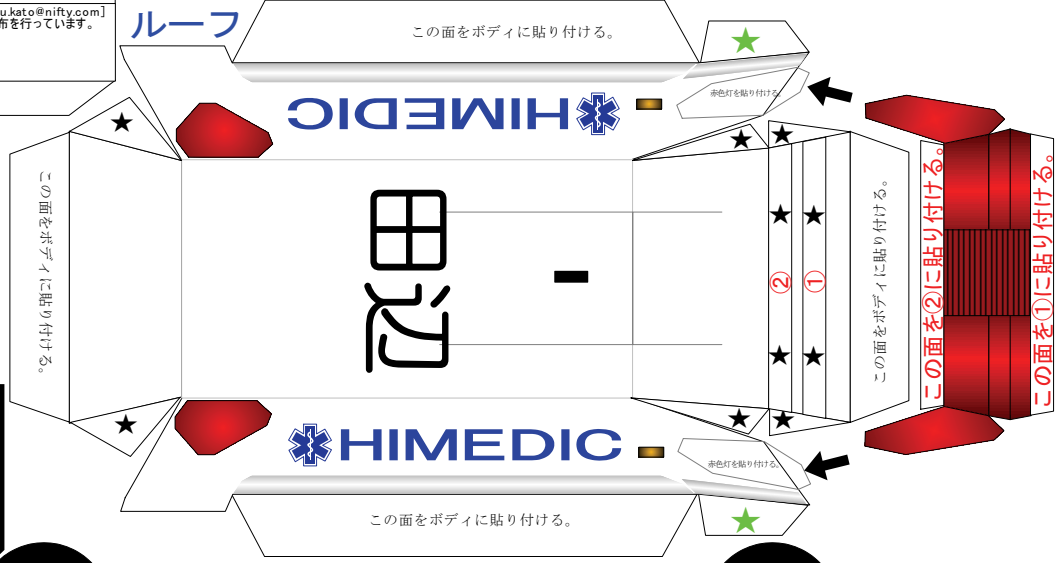


★印は「差し込み」です。
●印は「のりつけ」です。

はじめにルーフ部分を作成します。

ルーフ

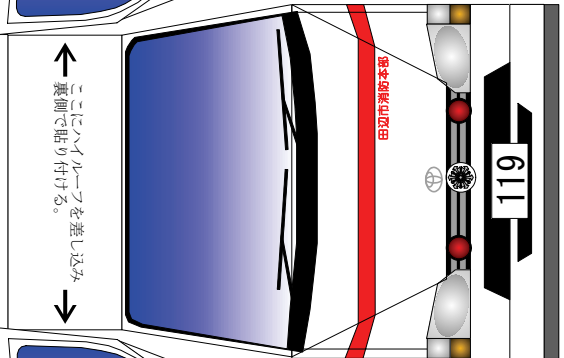
この面をボディに貼り付ける。



ここにヘルムの左右後部を直接貼り付ける。

「保護者の皆様へ」
このペーパークラフトは、消防職員の皆さんが考案したもので、安全に楽しく遊ぶことができます。ぜひ、お子さんと一緒に作って、消防への感謝の気持ちを表現してください。

★印は「のりつけ」です。

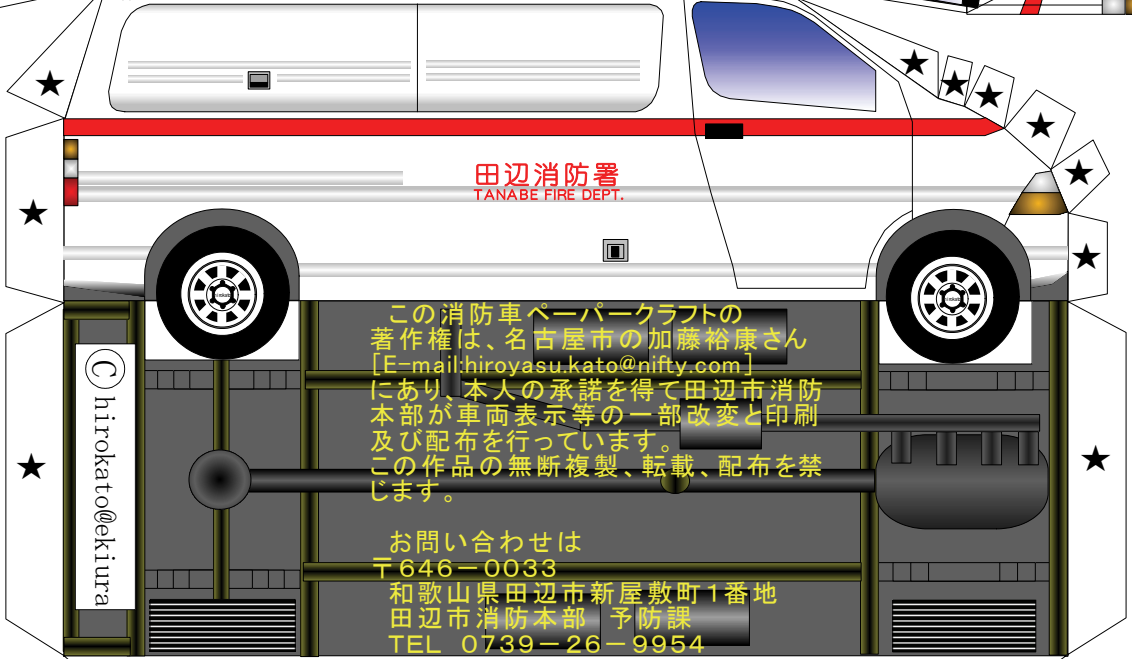


ここにヘルムを差し込み、裏面を貼り付ける。

ボディはシャーシを残して作成し、ルーフ部を貼り付けてから最後にシャーシを貼り付けます。

用意するもの

- はさみ
- カッター
- 定規
- ピンセット
- つまようじ
- のり
- または
- 両面テープ
- 等



この消防車ペーパークラフトの著作権は、名古屋市の加藤裕康さん[E-mail:hiroyasu.kato@nifty.com]にあり、本人の承諾を得て田辺市消防本部が車両表示等の一部改変と印刷及び配布を行っています。この作品の無断複製、転載、配布を禁じます。

お問い合わせは
〒646-0033
和歌山県田辺市新屋敷町1番地
田辺市消防本部 予防課
TEL 0739-26-9954

