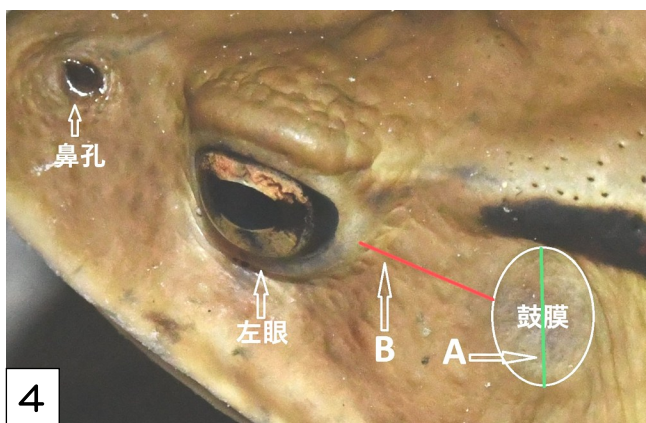


## 館長コラム(45) 玄関に現れたヒキガエル

昨年の11月9日(日)の18時過ぎに帰宅すると玄関ドア前に1頭のヒキガエルが鎮座していました(図1～3)。この地に住んで30年になりますが玄関にヒキガエルがいたのは初めてでした。暗くなると玄関灯が自動点灯するのでそれに集まる虫たちを捕食しに訪れたものと考えました。ヒキガエルは昆虫、クモ、ムカデ、サワガニ、ミミズなどいろんな動く者を食べます。カメラを持って近づくと、動きもゆっくりで飛び跳ねることもなくのそのそと物陰にかくれました。WEB両爬図鑑(<https://herpetology.raindrop.jp/>)によると日本には次の4種類のヒキガエルが生息しており、我が家を訪れたヒキガエルの種名を知りたいところです。

- |   |                  |
|---|------------------|
| ①アズマヒキガエル <i>Bufo formosus</i>              | 分布：近畿以東の本州       |
| ②ナガレヒキガエル <i>Bufo torrenticola</i>          | 分布：北陸地方から紀伊半島南部  |
| ③ニホンヒキガエル <i>Bufo japonicus</i>             | 分布：近畿以西の本州、四国、九州 |
| ④ミヤコヒキガエル <i>Bufo gargarizans miyakonis</i> | 分布：沖縄県宮古諸島       |

我が家のヒキガエルは分布から④ミヤコヒキガエルではないことが分かります。近畿や北陸以外では分布から種名がすぐに分かるのですが、和歌山県には①～③の3種類いることが分かっているそうです。おまけに種間交雑もあると聞きます。見分け方は耳の鼓膜の大きさと目からの鼓膜までの距離です。ヒトの鼓膜は耳の穴の奥にあります。カエルの鼓膜は皮膚の一部が鼓膜になっており、目の後ろ側にあります(図4)。図4では黒い模様の下に楕円形の鼓膜があります。この鼓膜が不明瞭なのが②ナガレヒキガエル、鼓膜が明瞭で、鼓膜の長径(A)と目と鼓膜の距離(B)がほぼ等しいのが③ニホンヒキガエル、(A) > (B)なのが①アズマヒキガエルです。我が家のヒキガエルは③ニホンヒキガエルと同定しました。次はいつ会えるかな～。



# 長野公民館だより

館長 米本 憲市 主事 山本 遥

事務所: 田辺市中三栖805番地 三栖コミュニティセンター内

TEL: (0739) 34-0022

FAX: (0739) 33-0836



## 新年のご挨拶 新謹賀年

### 首里の末吉宮と熊野三所権現

新年明けましておめでとうございます。旧年中は公民館活動にご参加、ご協力を頂きありがとうございました。8月はあまりの暑さでできなかった行事もあり残念でしたが、来年度の公民館活動も運営委員、文化委員、体育委員の皆様と相談しながら進めて参ります。今後ともご参加、ご協力をよろしくお願いいたします。

さて私は昨年11月に沖縄県那覇市首里にある末吉の森を散策しました。この森是那覇市に残る貴重な森です。この森に末吉宮という神社があります。この神社は琉球八社と呼ばれる格式の高い8つの神社うちの一つです。戦前の末吉宮では石造階段と本殿が国宝に指定されていましたが、沖縄戦で破壊されて1972年に復元されました。この末吉宮の始まりは15世紀に熊野三所権現を勧請(かんじょう)して祭られたことだそうです。もちろん熊野三所権現とは熊野本宮大社・熊野速玉大社・熊野那智大社ことです。この末吉宮の起源を知ったのは今回の旅行で末吉宮の御由緒(ごゆいしょ)を見たときです。この末吉宮に最初に初詣に行ったのは1976年の正月だったのですが。この原稿を書くためにいろいろと調べていてさらに驚いたことは、琉球八社のうち末吉宮を含む七社で熊野三所権現を勧請していることです。琉球王国と紀の国は熊野三所権現を通じて古来からつながっていたのです。次回の沖縄旅行では残りの七社を巡ってきたいですね。



末吉宮の石造階段と本殿(写真左)



主な掲載内容	ページ
・新年のご挨拶	1
・長野小学校学習発表会 長野作品展について	2
・出展のお礼について	2
・スマホ講座参加者 募集について	3
・能登半島地震 から2年 ～家庭の備えと 避難方法の再確認～	3
・館長コラム(45) 玄関に現れた ヒキガエル	4

### 移動図書1月の予定

- ①1月16日(金)  
9時45分～10時25分  
長野小学校
- ②1月23日(金)  
9時30分～10時10分  
長野東原

### 長野館区人口統計

人口:	581	人
前月比:	-2	人
世帯数:	317	世帯
前月比:	-2	世帯

【田辺市のホームページ(生涯学習課公民館係)では公民館だよりをカラーで閲覧することが可能です】




# 長野小学校学習発表会と 長野作品展を開催しました

令和七年度  
スローガン  
努力の結晶、  
十七人の真なる力

12月8日(月)午後、長野小学校体育館で学習発表会が行われました。

児童達は午前中は持久走記録大会、午後からは発表会を行うハードスケジュールとなりましたが、存分に成果を披露してくれました。地域の皆さま方には、子どもたちがいきいきと健やかに育つよう、今後とも温かく見守っていただければと思います。

作品展につきましても、今年も地域の方の作品が多数出展され、会場を彩ってくださいました。作品展を通じ、新たな趣味を見つけたり、趣味の仲間を見つけたりして、文化活動や交流の輪が広がればと思います。作品を出展いただいた地域の皆さま、文化委員の皆さま、ありがとうございました。




## ◆ 出展へのお礼について ◆

作品展に出展いただいた方で、お礼の洗剤をお渡し出来ていない方が居られましたら公民館までご連絡ください(TEL：三栖公民館事務所 34-0022)

これであなたも

# スマホマスター!!

公民館のスマホ講座で  
楽しくスマホを  
学びましょう



スマホ初心者向けのスマホ講座を開講します。  
少人数の講座でゆっくり学べますので、お気軽にご予約ください！  
※講座中にご自身のスマホで通信をした場合の通信料は自己負担となります。



## 基本編

1月19日(月) 13時30分～〔約1時間〕

●スマホのカメラ機能、検索機能、地図機能 など

## 基本編 II

1月19日(月) 14時40分～〔約1時間〕

●Wi-Fiの使い方、色んなアプリを使ってみよう

## LINE入門編

1月30日(金) 13時30分～〔約1時間〕

●LINEアプリの基本操作 など

## LINE基本編

1月30日(金) 14時40分～〔約1時間〕

●友達登録の仕方 ●LINEの設定 など

以下は各講座共通です。

場 所：三栖公民館

定 員：各6人 申込期間：各講座の前日まで

申込みは  
三栖公民館まで  
(TEL：34-0022)

## ◆ 能登半島地震から2年 ～家庭の備えと避難方法の再確認～ ◆

令和6年1月1日に発生した能登半島地震から、2年が経過し、大きな災害はいつ、どこで起きてもおかしくありません。だからこそ、私たち一人ひとりが危機感を風化させることなく、日頃から備えをしておくことが大切です。家庭での食料や水の備蓄、非常用持ち出し袋の準備、家具の転倒防止など、大切な家族やご自身の命を守るため、基本的な備えや防災対策を改めて確認しておきましょう。

津波からの避難については、地震発生後は道路の損壊が心配され、緊急車両等の通行の妨げとなるため、車を使わず、原則、徒歩で一時避難場所まで避難をお願いします。また、田辺市では、学校や公民館などを避難場所に指定していますので、避難場所までの避難経路を事前に確認しておいてください。状況が落ち着いた後には近くの避難所へ移動していただくことになりますので、日頃から家族と避難方法について話し合っておきましょう。なお、田辺市役所本庁舎は津波一時避難場所です。状況が落ち着いた後には近くの避難所へ移動していただくことになります。

日頃の備えは、いざという時に自分や家族を守る力になり、地域の安全は、皆さん一人ひとりの行動から生まれます。この機会に、ぜひご家庭の防災対策を見直し、安心して暮らせるまちづくりに一緒に取り組んでいきましょう。

■問合せ 田辺市防災まちづくり課 (26-9976)