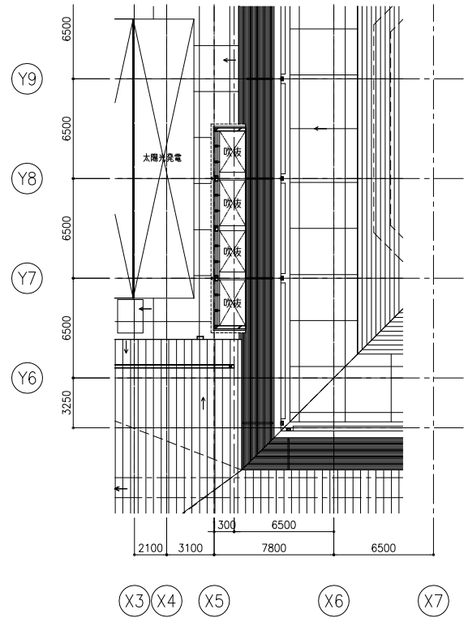

2階廊下1上部 平面図

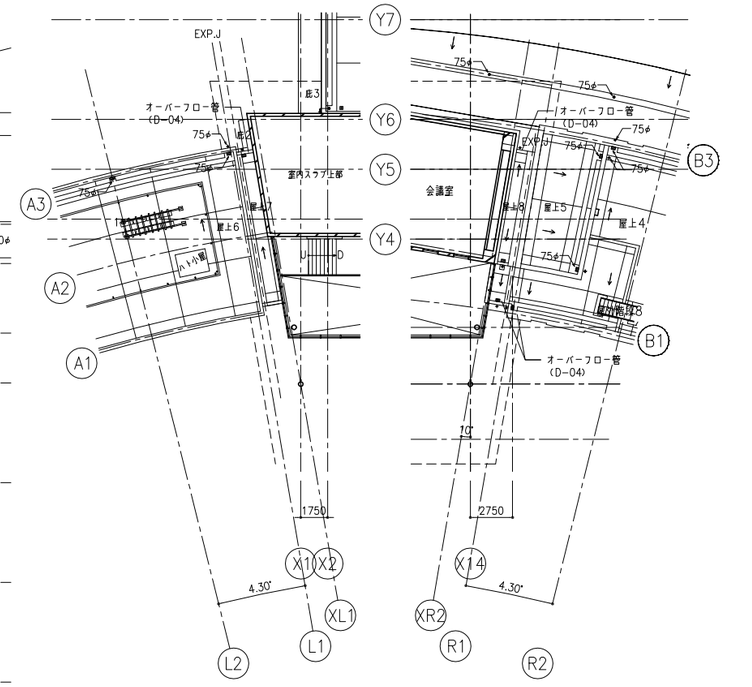

2階ホワイエ上部 平面図

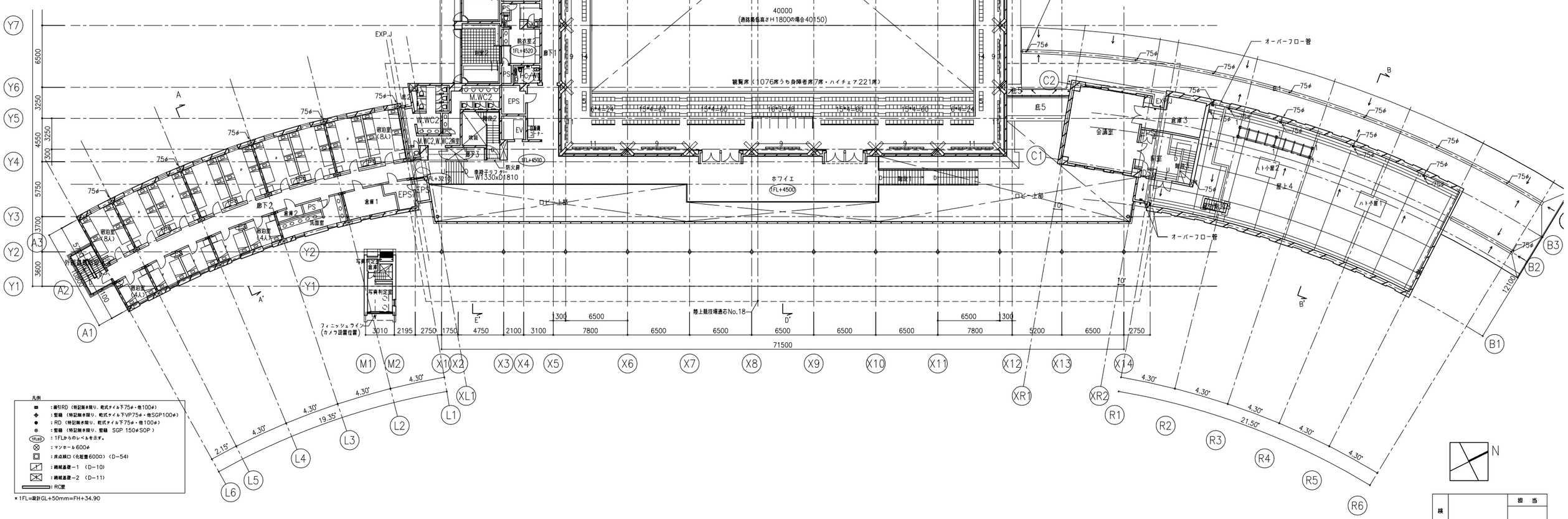

凡例

- ■ ：縦引RD（特記無き限り、乾式タイル下75φ・他100φ）
- ◆ ：整樋（特記無き限り、乾式タイル下VP75φ・他SGP100φ）
- ● ：RD（特記無き限り、乾式タイル下75φ・他100φ）
- ◆ ：整樋（特記無き限り、整樋 SGP 150φSOP）
- (1FL+0) ：1FLからのレベルを示す。
- ⊗ ：マンホール600φ
- ：床点検口（化粧蓋600□）（D-54）
- ：機械基礎-1 （D-10）
- ：機械基礎-2 （D-11）
- ：RC壁

＊1FL=設計GL+50mm=FH+34.90

検印		担当

履歴	完成図作成（施工者名）	完成図承諾	法適合確認欄	法適合確認欄	製作日	代表設計者	業務名称	業務契約コード	図面番号	管理建築士
version.090527	日付	日付	証交付番号	証交付番号	ファイル名	日付	図面名称	縮尺		
	管理技術者	監理者				設計者				
	担当者	担当者				担当者				