


田辺市告示第 100 号  
地方自治法第243条の3第1項及び田辺市  
財政状況の公表に関する条例の定める  
ところにより田辺市の財政状況を次の  
とおり公表する。  
令和6年5月1日  
田辺市長 真 砂 充 敏

# 田辺市財政状況



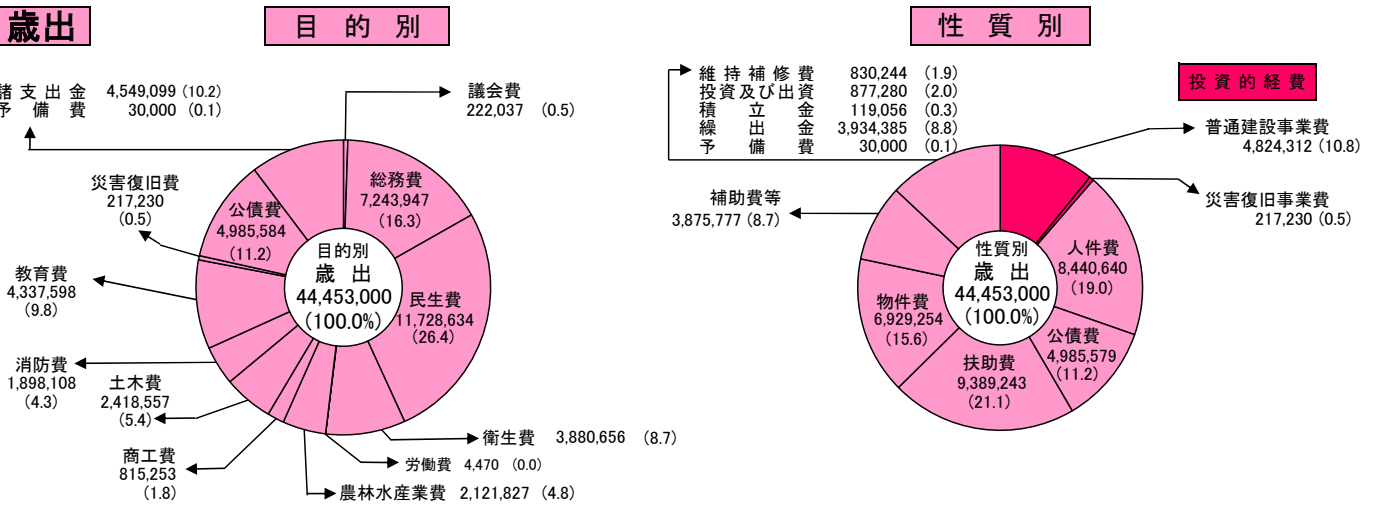

令和6年3月31日現在

## 田辺市の人口動態

人 口	67,937 人	前年同月比
世 帯 数	34,812 世帯	-1,219 人
面 積	1,026.91 km <sup>2</sup>	-84 世帯

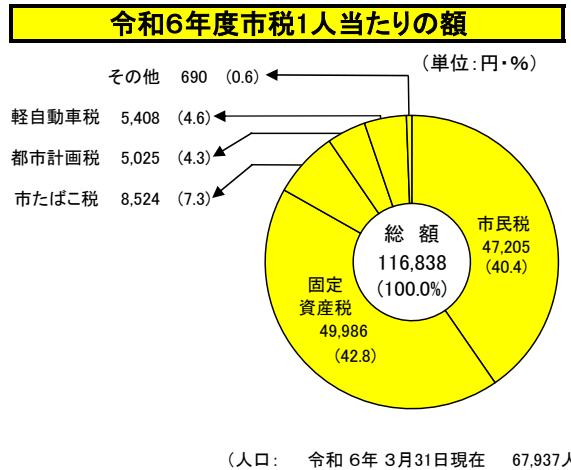
未来へつながる道  
田辺市

# 令和6年度予算 一般会計 (単位:千円・%)



### 令和6年度特別会計予算 (単位:千円)

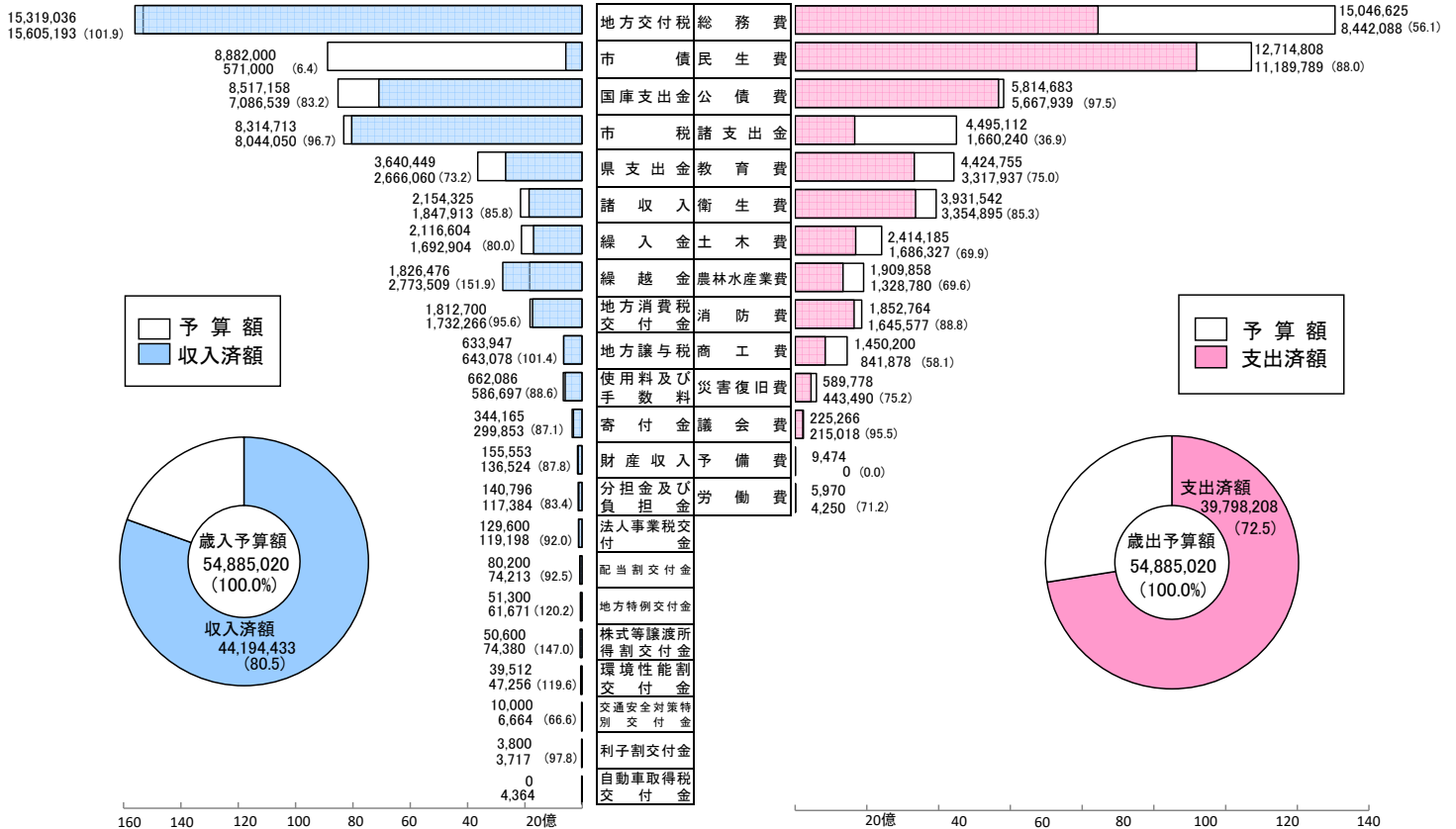
国民健康保険事業	8,734,624
(事業勘定)	8,709,624
(直営診療施設勘定)	25,000
後期高齢者医療	2,273,574
介護保険	9,727,198
分譲宅地造成事業	700
診療所事業	346,899
駐車場事業	14,826
木材加工事業	317,327
四村川財産区	43,495
計	21,458,643



※グラフ内の割合は四捨五入のため、合計が合わない場合があります。

# 令和5年度予算執行状況

## 一般会計 (単位:千円・%)



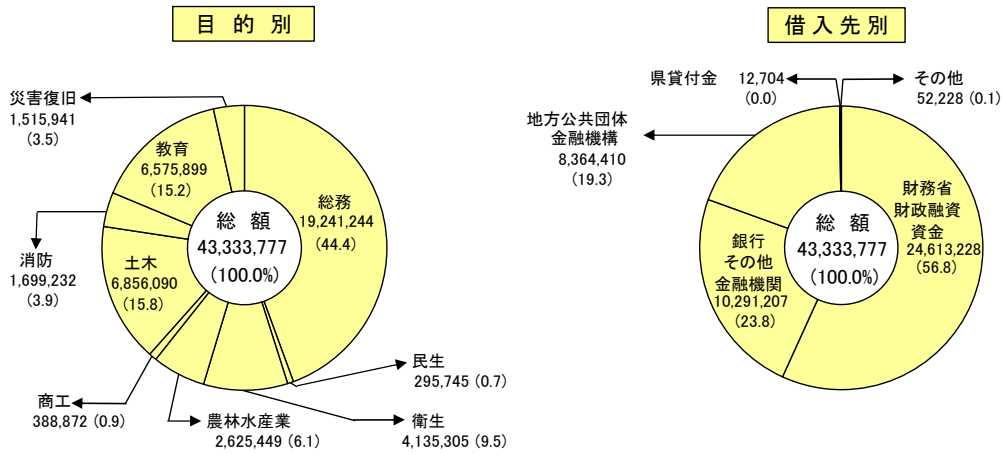
## 令和5年度特別会計予算執行状況

(単位:千円・%)

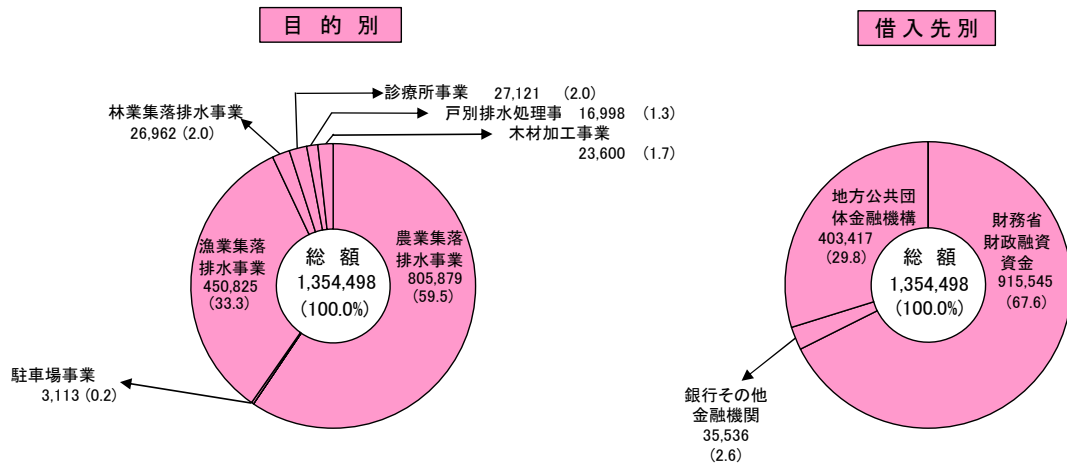
会計名	予算額	収入済額	支出済額	収支差引額
国民健康保険事業	9,616,585	9,123,803 (94.9)	8,868,430 (92.2)	255,373
(事業勘定)	9,591,771	9,115,009 (95.0)	8,848,527 (92.3)	266,482
(直営診療施設勘定)	24,814	8,794 (35.4)	19,903 (80.2)	△ 11,109
後期高齢者医療	2,139,975	1,167,397 (54.6)	2,044,913 (95.6)	△ 877,516
介護保険	9,842,589	8,285,672 (84.2)	8,502,384 (86.4)	△ 216,712
分譲宅地造成事業	700	88,600 (12,657.1)	5 (0.7)	88,595
農業集落排水事業	374,300	354,368 (94.7)	352,770 (94.2)	1,598
林業集落排水事業	18,600	16,154 (86.8)	15,842 (85.2)	312
漁業集落排水事業	73,600	69,695 (94.7)	68,990 (93.7)	705
戸別排水処理事業	8,500	7,537 (88.7)	7,294 (85.8)	243
診療所事業	309,138	158,855 (51.4)	256,419 (82.9)	△ 97,564
駐車場事業	313,820	25,058 (8.0)	306,599 (97.7)	△ 281,541
木材加工事業	400,833	305,754 (76.3)	347,276 (86.6)	△ 41,522
四村川財産区	47,000	47,657 (101.4)	32,952 (70.1)	14,705
計	23,145,640	19,650,550 (84.9)	20,803,874 (89.9)	△ 1,153,324

## 市債現在高

### 一般会計 (単位:千円・%)



### 特別会計 (単位:千円・%)



## 一時借入金現在高

(千円)

一般会計	-
特別会計	-
計	-

## 市有財産現在高

区分	金額 (千円)
土地	34,925,316 (17,870,119㎡)
建物	98,038,230 (523,657㎡)
有価証券	1,123,954
基金	24,750,543
その他	1,436,342
計	160,274,385

### 主な事業



庁舎整備事業