

田辺市の人口動態

前年同月比
 人口 83,032人 -947人
 世帯数 35,216世帯 +135世帯
 面積 1,026.77km²
 平成20年9月30日現在



田 辺 市 財 政 状 況

平成20年9月30日現在

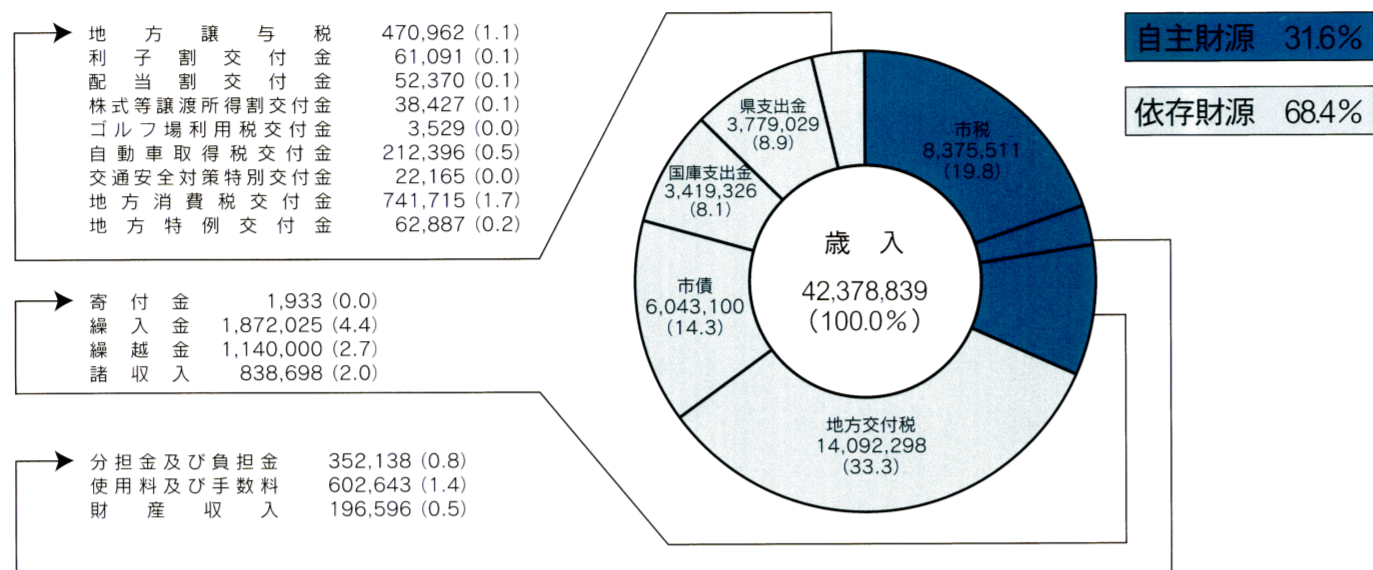
田辺市告示第215号

〔地方自治法第243条の3第1項〕及び
 「田辺市財政状況の公表に関する条例」の
 定めるところにより田辺市の財政状況を
 次のとおり公表する。

平成20年11月4日
 田辺市長 真砂 充 敏

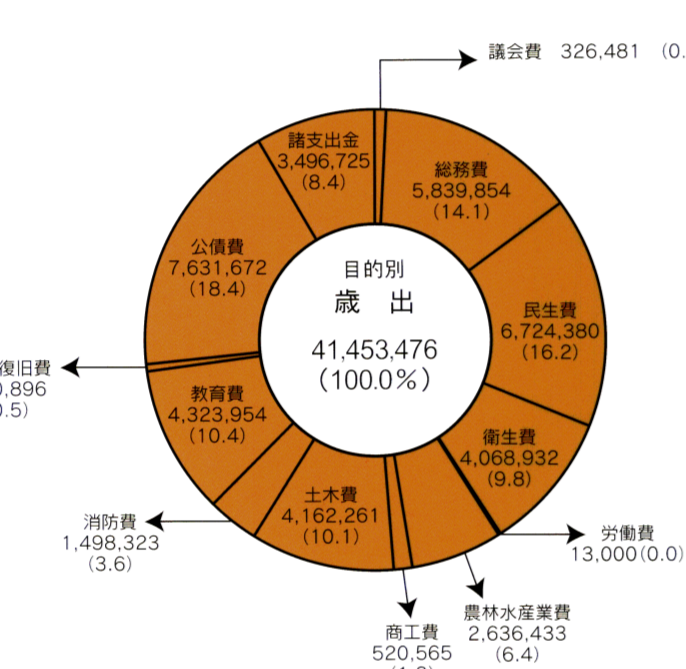
平成19年度決算 (見込) 一般会計 (単位:千円・%)

歳入

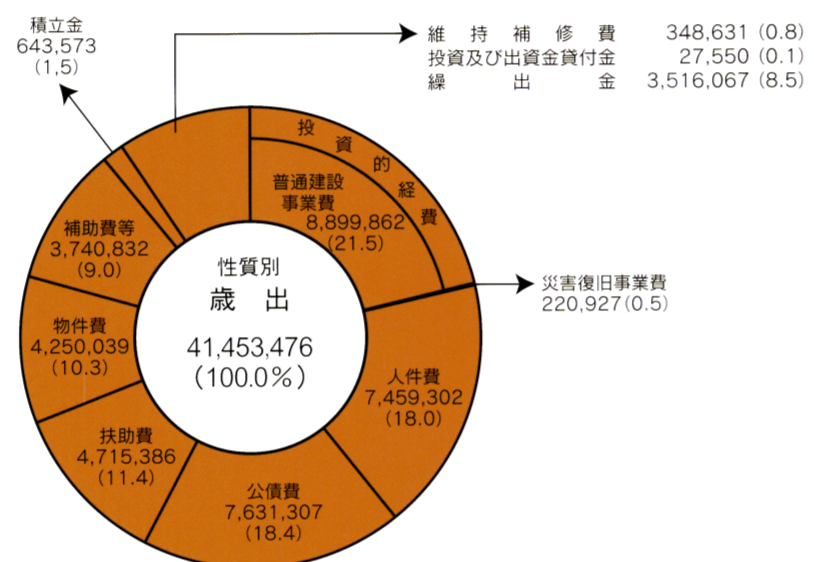


歳出

目的別



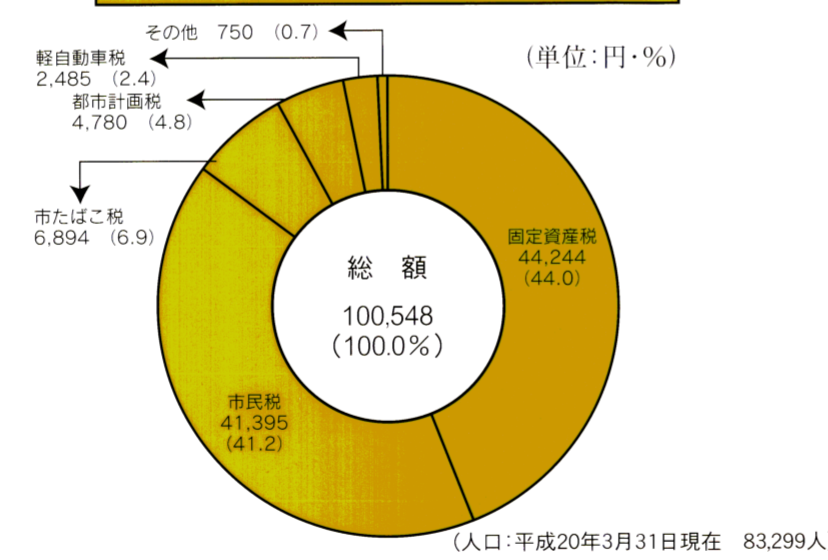
性質別



平成19年度特別会計決算 (見込)

会計名	歳入	歳出	翌年度へ繰り越すべき財源	実質収支額
一般会計	42,378,839	41,453,476	81,027	844,336
国民健康保険事業	11,597,480	10,949,016	0	648,464
(事業勘定)	11,562,377	10,914,615	0	647,762
(直営診療施設勘定)	35,103	34,401	0	702
老人保健	8,086,933	8,176,296	0	△89,363
介護保険	7,218,422	7,154,433	0	63,989
分譲宅地造成事業	83,390	271,818	42,995	△231,423
公共用地先行取得事業	93,310	93,310	0	0
文里港整備事業	44,765	188,852	0	△144,087
交通災害共済事業	19,007	14,829	0	4,178
同和対策住宅資金等貸付事業	81,458	545,600	0	△464,142
簡易水道事業	1,344,519	1,257,694	83,200	3,625
農業集落排水事業	342,168	341,480	0	688
林業集落排水事業	16,006	15,441	0	565
漁業集落排水事業	165,593	163,242	1,619	732
特定環境保全公共下水道事業	55,972	55,364	0	608
戸別排水処理事業	25,427	25,329	0	98
診療所事業	549,487	494,911	0	54,576
駐車場事業	63,769	467,528	0	△403,759
砂利採取事業	159,672	119,463	0	40,209
木材加工事業	135,575	140,931	0	△5,356
四村川財産区	41,575	21,387	0	20,188
	72,503,367	71,950,400	208,841	344,126

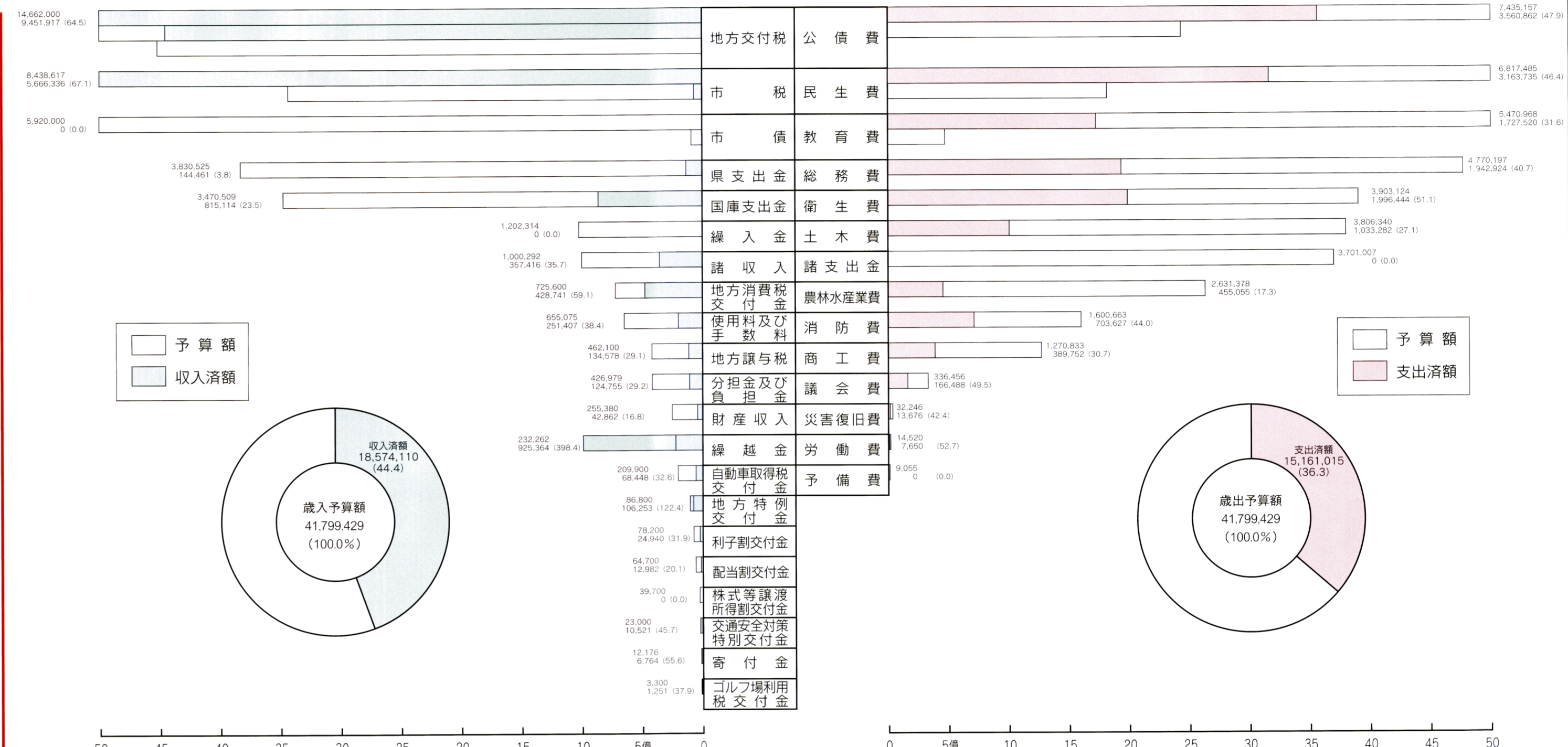
平成19年度市税1人当たり額



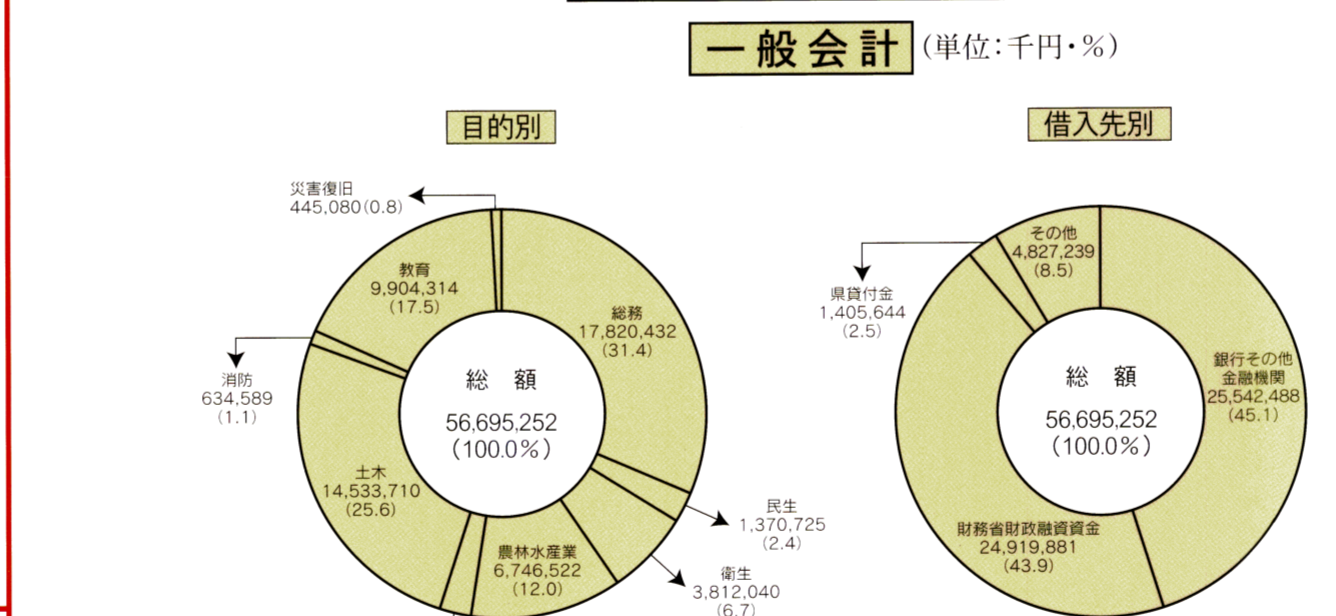
主な事業



平成20年度予算執行状況 一般会計 (単位:千円・%)



市債現在高



一時借入金現在高

一般会計	(千円)
一般会計	—
特別会計	—
計	—

市有財産現在高

区分	金額 (千円)
土地	35,415,304 (16,763,834m)
建物	80,672,299 (502,345m)
有価証券	1,233,740
基金	14,596,624
その他	1,173,725
計	133,091,692

平成20年度特別会計予算執行状況

会計名	予算額	収入済額	支出済額	収支差引額
国民健康保険事業	11,267,940	4,093,108 (36.3)	4,614,103 (40.9)	△520,995
(事業勘定)	11,231,061	4,086,097 (36.4)	4,598,898 (40.9)	△512,801
(直営診療施設勘定)	36,879	7,011 (19.0)	15,205 (41.2)	△8,194
老人保健	1,037,556	723,924 (69.8)	934,563 (90.1)	△210,639
後期高齢者医療	1,550,879	273,858 (17.7)	532,305 (34.3)	△258,447
介護保険	7,419,129	2,903,552 (39.1)	2,906,077 (39.2)	△2,525
分譲宅地造成事業	282,351	108,811 (38.5)	252,816 (89.5)	△144,005
公共用地先行取得事業	93,310	0 (0.0)	46,655 (50.0)	△46,655
文里港整備事業	210,725	0 (0.0)	171,533 (81.4)	△171,533
交通災害共済事業	16,146	9,844 (61.0)	4,807 (29.8)	5,037
同和対策住宅資金等貸付事業	562,521	20,456 (3.6)	497,082 (88.4)	△476,626
簡易水道事業	1,000,970	175,653 (17.5)	206,704 (20.7)	△31,051
農業集落排水事業	394,343	38,540 (9.8)	179,704 (45.6)	△141,164
林業集落排水事業	16,619	1,247 (7.5)	6,875 (41.4)	△5,628
漁業集落排水事業	348,802	3,877 (1.1)	76,317 (21.9)	△72,440
特定環境保全公共下水道事業	59,588	8,070 (13.5)	26,314 (44.2)	△18,244
戸別排水処理事業	23,605	710 (3.0)	2,607 (11.0)	△1,897
診療所事業	480,216	200,555 (41.8)	194,688 (40.5)	5,867
駐車場事業	456,686	28,844 (6.3)	420,661 (92.1)	△391,817
砂利採取事業	116,073	74,047 (63.8)	39,091 (33.7)	34,956
木材加工事業	154,025	50,476 (32.8)	68,567 (44.5)	△18,091
四村川財産区	46,628	37,027 (79.4)	9,191 (19.7)	27,836
計	25,538,113	8,752,599 (34.3)	11,190,660 (43.8)	△2,438,061