

田辺市の人口動態

前年同月比
人口 83,299人 -860人
世帯数 35,011世帯 +119世帯
面積 1,026.77㎡
平成20年3月31日現在



田辺市財政状況

田辺市告示第 86 号

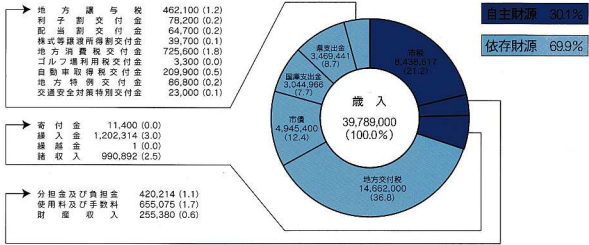
「地方自治法第243条の3第1項」及び「田辺市財政状況の公表に関する条例」の定めるところにより田辺市の財政状況を次のとおり公表する。
平成20年5月1日
田辺市長 真砂 充 敬

平成20年3月31日現在

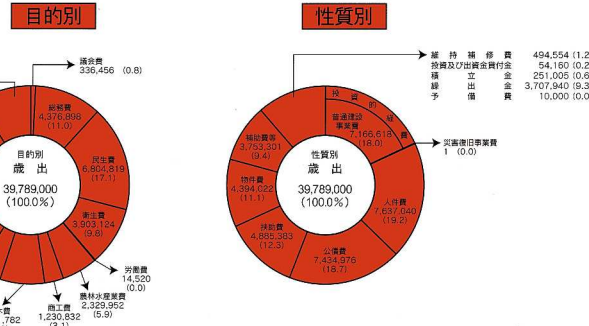
平成20年度予算

一般会計 (単位:千円・%)

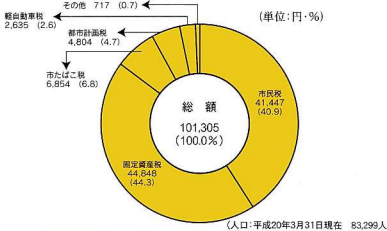
歳入



歳出



平成20年度市税1人当たり額

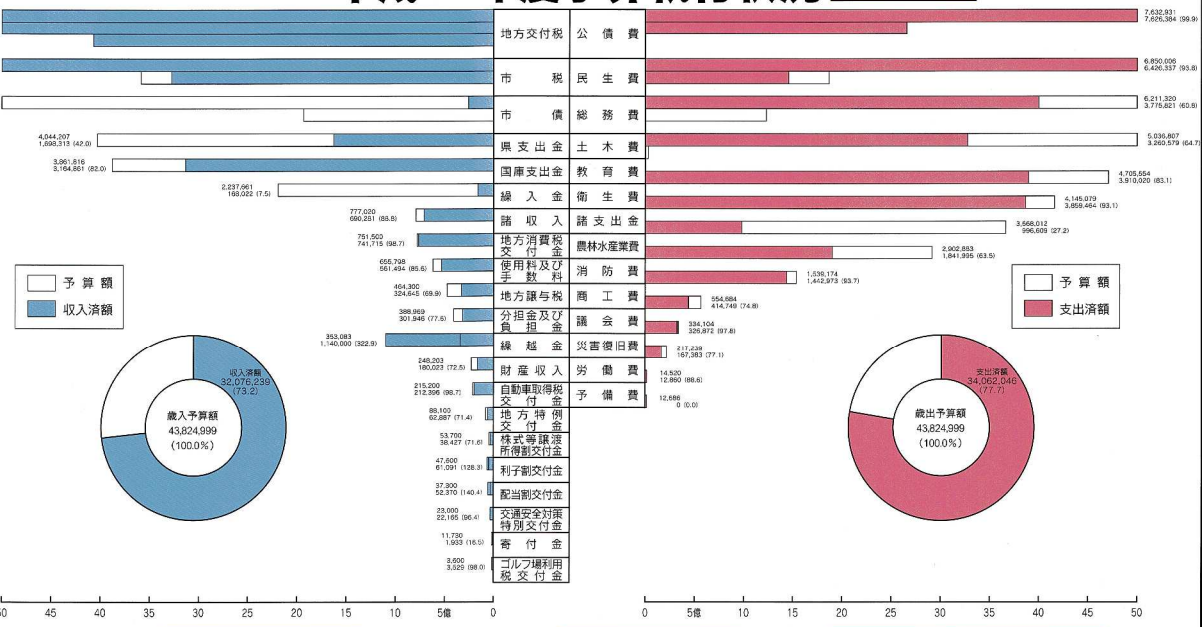


主な事業



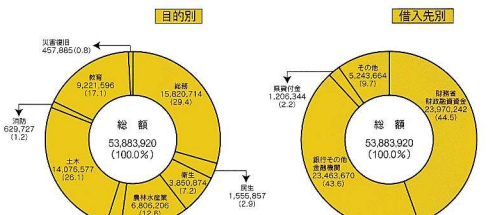
平成19年度予算執行状況

一般会計 (単位:千円・%)



市債現在高

一般会計 (単位:千円・%)



一時借入金現在高

一般会計 (千円)

一般会計	(千円)
特別会計	
計	

市有財産現在高

区分	金額 (千円)
土地	35,415,319 (16,761,251㎡)
建物	80,773,949 (502,367㎡)
有価証券	1,224,340
基金	15,506,417
その他	1,173,725
計	134,093,750

平成19年度特別会計予算執行状況

会計名	予算額	収入実績	支出実績	収支差引額
国民健康保険事業	11,469,562	10,108,833 (88.1)	10,096,395 (88.1)	42,528
(事業勘定)	11,432,627	10,091,182 (88.3)	10,033,733 (88.3)	57,449
(留保診療施設勘定)	35,935	17,711 (49.3)	32,632 (90.8)	△14,921
老人保健	8,375,187	7,130,592 (85.1)	7,554,950 (90.2)	△424,158
介護保険	7,263,469	5,827,024 (80.2)	6,463,857 (88.9)	△636,833
分譲宅造成事業	316,976	63,391 (20.0)	266,602 (84.1)	△186,211
公共用地先行取得事業	93,311	(0.0)	93,309 (99.9)	△2
文里港整備事業	192,500	65 (0.0)	188,616 (98.0)	△188,551
交通災害共済事業	19,539	21,322 (108.7)	10,923 (55.9)	10,399
同和対策住宅資金等貸付事業	547,530	13,840 (2.5)	545,985 (99.6)	△472,761
簡易水道事業	1,366,660	596,994 (43.7)	647,197 (47.4)	△60,203
農業集落排水事業	343,149	72,994 (21.3)	545,985 (159.1)	△229,087
林業集落排水事業	16,238	2,261 (14.0)	13,889 (85.5)	△11,827
漁業集落排水事業	210,772	18,345 (8.7)	86,979 (41.3)	△66,633
特定環境保全公共下水道事業	56,396	19,210 (34.1)	50,910 (90.3)	△31,700
戸別排水処理事業	25,443	13,840 (54.4)	24,795 (97.4)	△10,946
診療所事業	531,293	458,830 (86.4)	429,488 (80.8)	29,342
駐車場事業	470,764	62,368 (13.2)	454,027 (96.4)	△391,659
砂利採取事業	123,658	152,966 (123.7)	74,704 (60.4)	78,262
木材加工事業	150,026	104,775 (70.0)	130,176 (86.8)	△25,401
四村川財産区	34,110	40,169 (117.8)	19,357 (56.7)	20,812
計	31,605,585	24,807,696 (78.5)	27,457,633 (86.9)	△2,649,935