

田辺市の人口動態
前年同月比
人口 82,285人 -747人
世帯数 35,358世帯 +142世帯
面積 1,026.77km²
平成21年9月30日現在



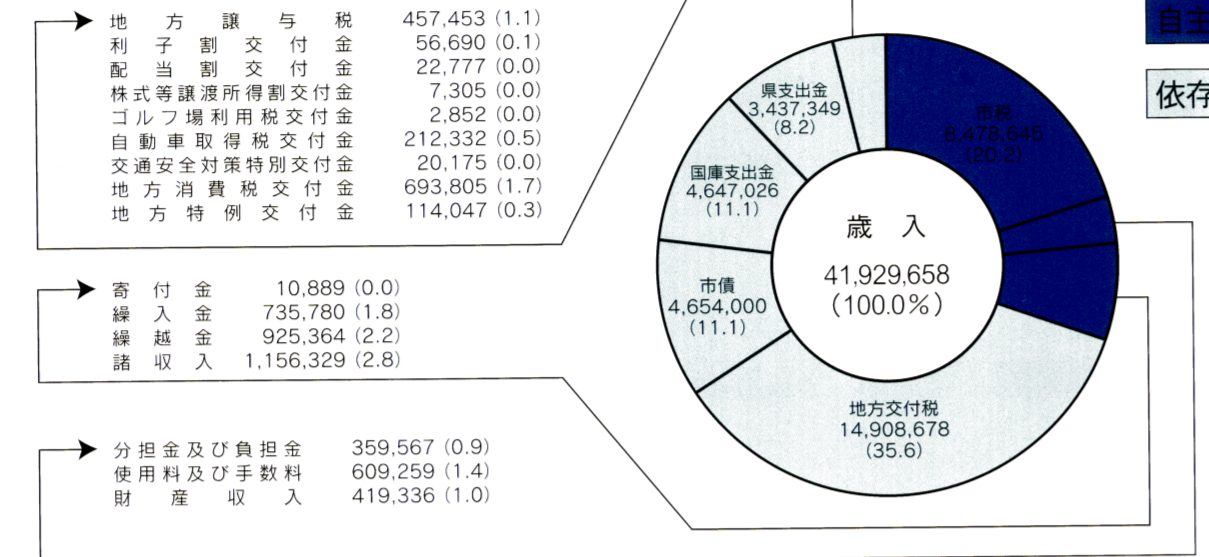
田 辺 市 財 政 状 況

田辺市告示第221号
「地方自治法第243条の3第1項」及び
「田辺市財政状況の公表に関する条例」の
定めるところにより田辺市の財政状況を
次のとおり公表する。
平成21年11月2日
田辺市長 真 砂 充 敏

平成21年9月30日現在

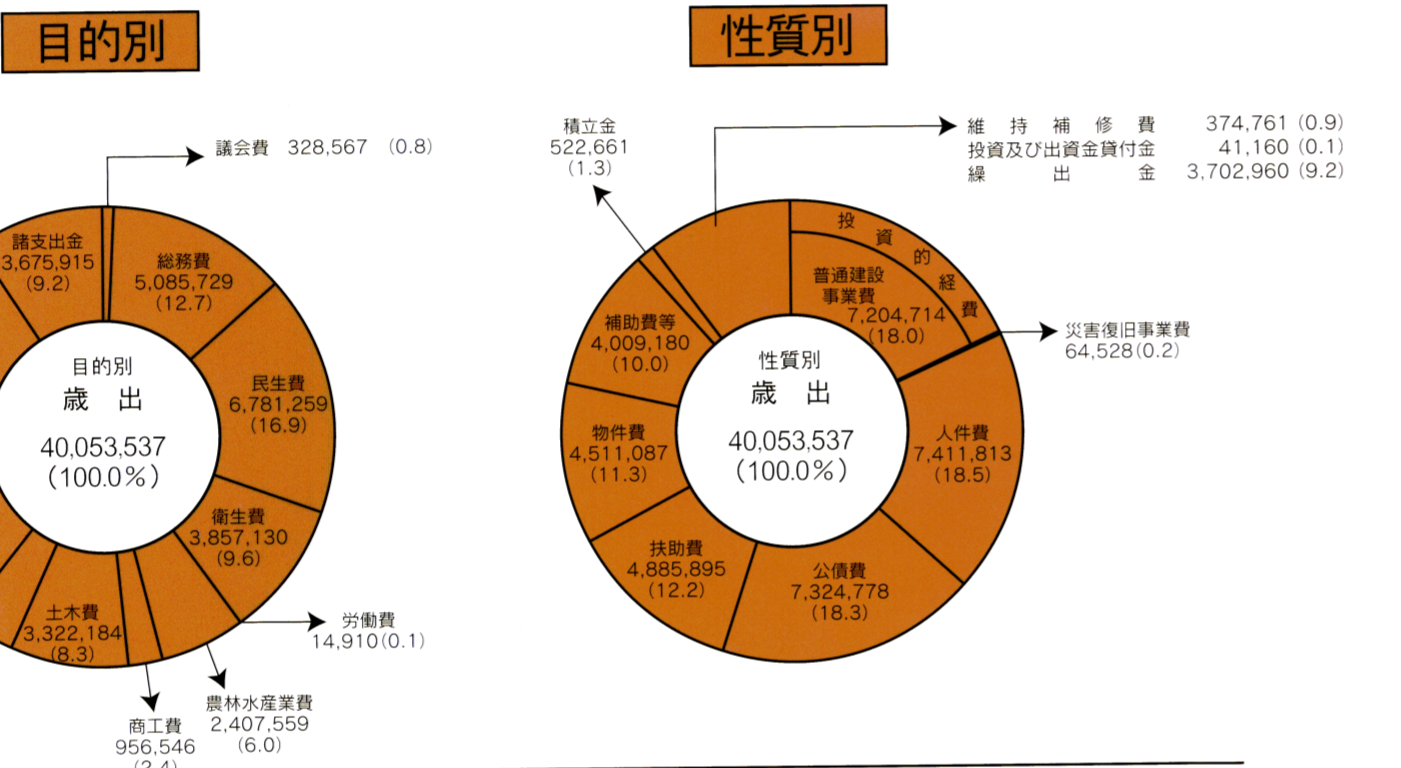
平成20年度決算(見込) 一般会計 (単位:千円・%)

歳入



自主財源 30.3%
依存財源 69.7%

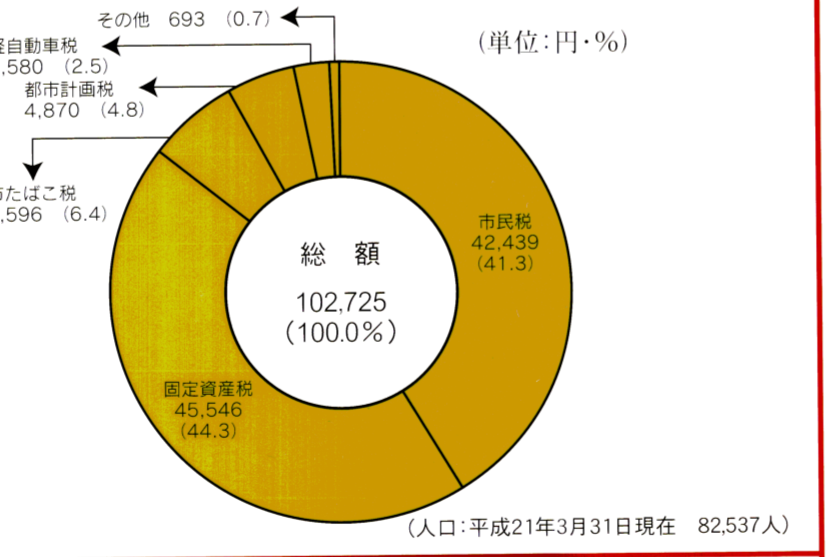
歳出



平成20年度各種会計決算(見込)

会計名	歳入	歳出	繰り越すべき財源	実質収支額
一般会計	41,929,658	40,053,537	755,476	1,120,645
国民健康保険事業	11,271,898	10,757,429		514,469
(事業勘定)	11,236,832	10,723,110		513,722
(直営診療施設勘定)	35,066	34,319		747
老人保健	899,338	946,829		△47,491
後期高齢者医療	1,483,873	1,477,618		6,255
介護保険	7,372,643	7,199,472	3,900	169,271
分譲宅造成事業	118,819	278,531		△159,712
公共用地先行取得事業	93,310	93,310		0
文里港整備事業	71,157	204,035		△132,878
交通災害共済事業	17,446	16,518		928
同和対策住宅資金等貸付事業	74,554	554,421		△479,867
簡易水道事業	937,460	904,856	28,800	3,804
農業集落排水事業	385,412	384,584		828
林業集落排水事業	16,502	15,913		589
漁業集落排水事業	245,209	235,878	8,500	831
特定環境保全公共下水道事業	58,968	58,398		570
戸別排水処理事業	13,952	13,705		247
診療所事業	475,335	433,387		41,948
駐車場事業	61,070	452,802		△391,732
砂利採取事業	107,786	70,649		37,137
木材加工事業	102,198	135,673		△33,475
四村川財産区	55,383	39,121		16,262
計	65,791,971	64,328,666	796,676	668,629

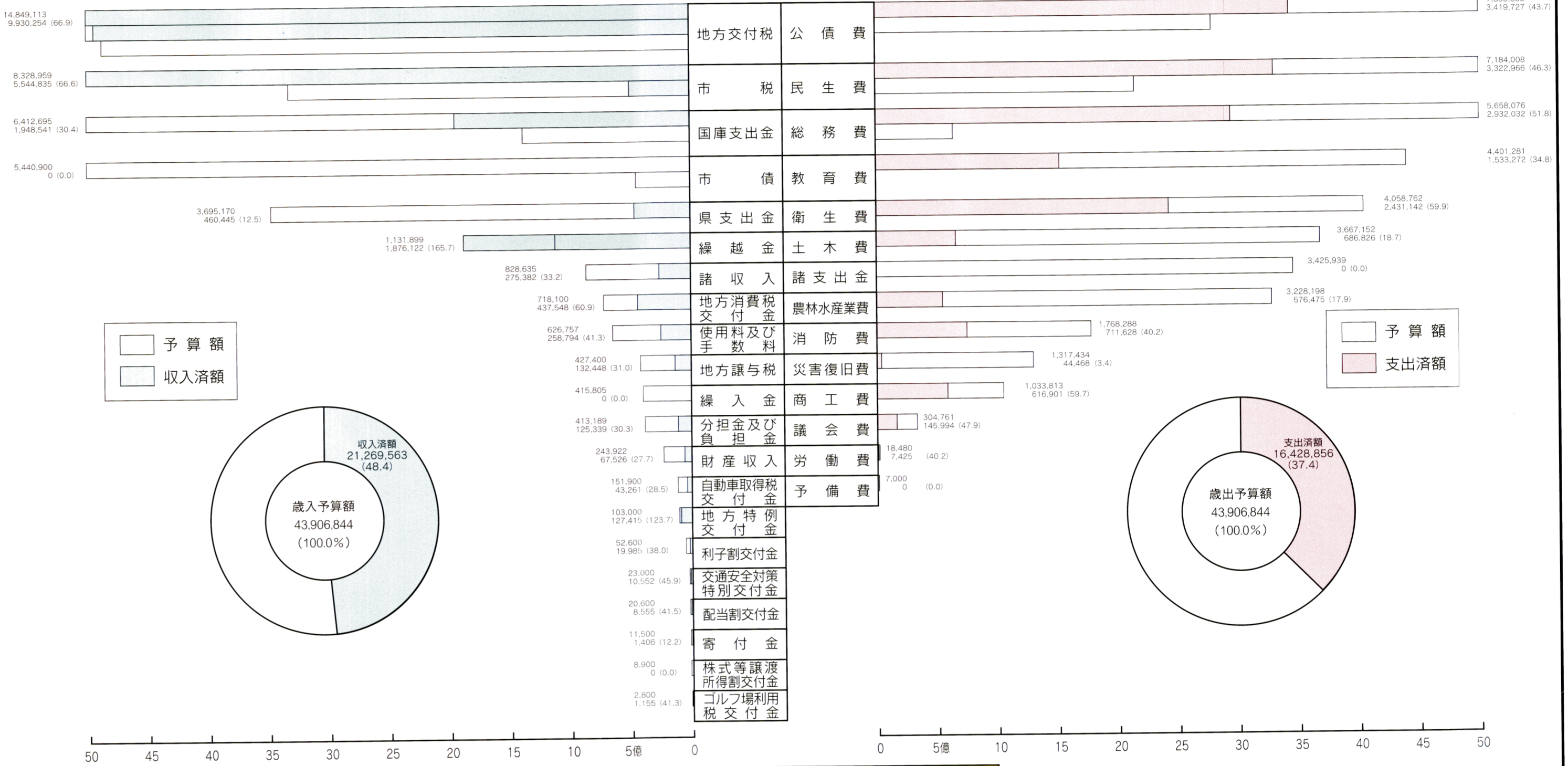
平成20年度市税1人当たり額



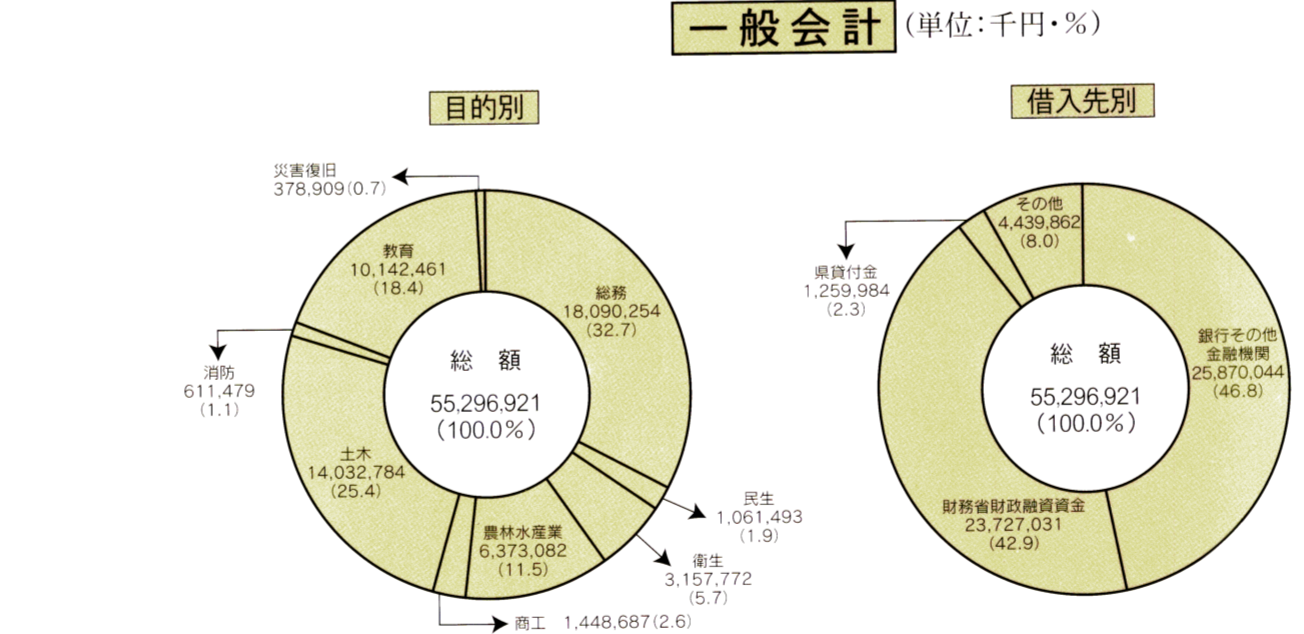
主な事業



平成21年度予算執行状況 一般会計 (単位:千円・%)



市債現在高



一時借入金現在高

会計名	借入金
一般会計	—
特別会計	—
計	—

市有財産現在高

区分	金額 (千円)
土地	36,333,038 (16,783,414m ²)
建物	81,208,554 (505,373m ²)
有価証券	1,233,740
基金	14,574,497
その他	1,182,048
計	134,531,877

平成21年度特別会計予算執行状況

会計名	予算額	収入済額	支出済額	収支差引額
国民健康保険事業	10,997,534	4,002,451 (36.4)	4,717,998 (42.9)	△715,547
(事業勘定)	10,961,968	3,995,295 (36.4)	4,702,438 (42.9)	△707,143
(直営診療施設勘定)	35,566	7,156 (20.1)	15,560 (43.7)	△8,404
老人保健	49,820	9,274 (18.6)	48,840 (98.0)	△39,566
後期高齢者医療	1,653,650	254,244 (15.4)	617,699 (37.4)	△363,455
介護保険	7,621,904	2,986,729 (39.2)	2,965,814 (38.9)	20,915
分譲宅造成事業	160,392	170,077 (106.0)	159,711 (99.6)	10,366
公共用地先行取得事業	47,109	0 (0.0)	23,554 (50.0)	△23,554
文里港整備事業	197,189	232 (0.1)	162,411 (82.4)	△162,179
交通災害共済事業	15,198	7,227 (47.6)	4,125 (27.1)	3,102
同和対策住宅資金等貸付事業	581,984	25,628 (4.4)	495,896 (85.2)	△476,268
簡易水道事業	360,580	126,629 (35.1)	137,509 (38.1)	△10,880
農業集落排水事業	385,437	39,361 (10.2)	163,178 (42.3)	△123,817
林業集落排水事業	15,881	1,243 (7.8)	6,122 (38.5)	△4,879
漁業集落排水事業	155,845	16,798 (10.8)	84,796 (54.4)	△67,998
特定環境保全公共下水道事業	59,077	7,500 (12.7)	24,957 (42.2)	△17,457
戸別排水処理事業	27,414	1,193 (4.4)	7,205 (26.3)	△6,012
診療所事業	460,502	176,055 (38.2)	168,236 (36.5)	7,819
駐車場事業	442,285	28,132 (6.4)	409,787 (92.7)	△381,655
砂利採取事業	36,857	50,153 (136.1)	5,591 (15.2)	44,562
木材加工事業	168,528	32,433 (19.3)	87,975 (52.2)	△55,482
四村川財産区	32,874	31,435 (95.6)	7,270 (22.1)	24,165
計	23,470,060	7,966,854 (33.9)	10,296,674 (43.9)	△2,331,820