



田辺市財政状況

田辺市告示第107号
 「地方自治法第243条の3第1項」及び「田辺市財政状況の公表に関する条例」の定めるところにより田辺市の財政状況を次のとおり公表する。
 平成21年5月1日
 田辺市長職務代理者 森 章 二

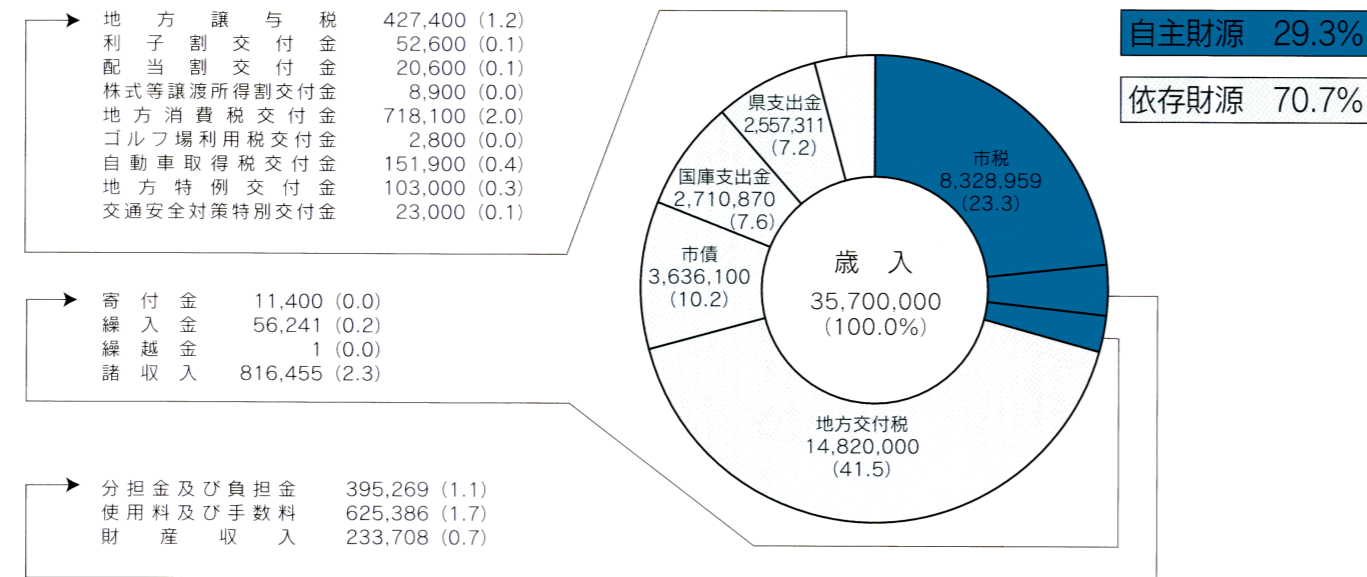
田辺市の人口動態
 前年同月比
 人口 82,537人 -762人
 世帯数 35,214世帯 +203世帯
 面積 1,026.77km²
 平成21年3月31日現在

平成21年3月31日現在

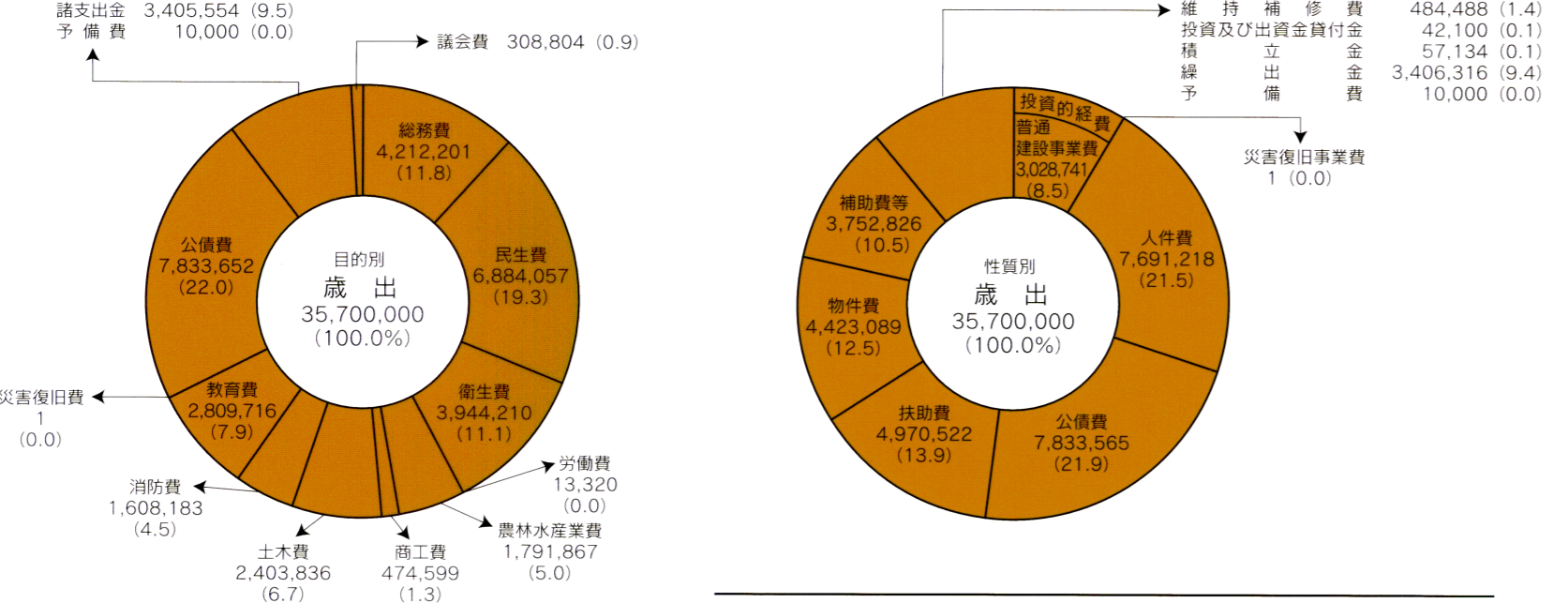
平成21年度予算 一般会計

(単位:千円・%)

歳入



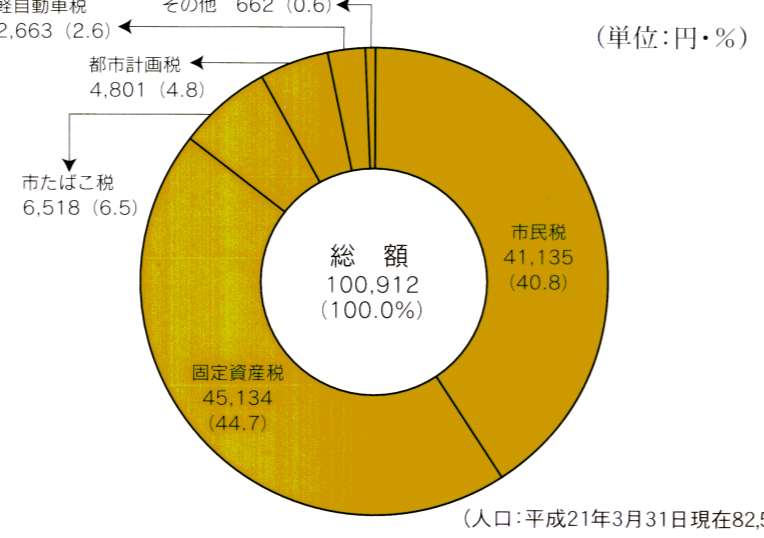
歳出



平成21年度特別会計予算

| 事業名 | 予算額 |
|---------------|------------|
| 国民健康保険事業 | 10,833,611 |
| (事業勘定) | 10,798,045 |
| (直営診療施設勘定) | 35,566 |
| 老人保健 | 2,329 |
| 後期高齢者医療 | 1,644,975 |
| 介護保険 | 7,509,077 |
| 分譲宅地造成事業 | 680 |
| 公共用地先行取得事業 | 47,109 |
| 文里港整備事業 | 64,311 |
| 交通災害共済事業 | 15,198 |
| 同和対策住宅資金等貸付事業 | 102,117 |
| 簡易水道事業 | 314,280 |
| 農業集落排水事業 | 385,437 |
| 林業集落排水事業 | 15,881 |
| 漁業集落排水事業 | 35,845 |
| 特定環境保全公共下水道事業 | 59,077 |
| 戸別排水処理事業 | 25,866 |
| 診療所事業 | 461,558 |
| 駐車場事業 | 50,553 |
| 砂利採取事業 | 36,857 |
| 木材加工事業 | 135,053 |
| 四村川財産区 | 32,874 |
| 計 | 21,772,688 |

平成21年度市税1人当たり額

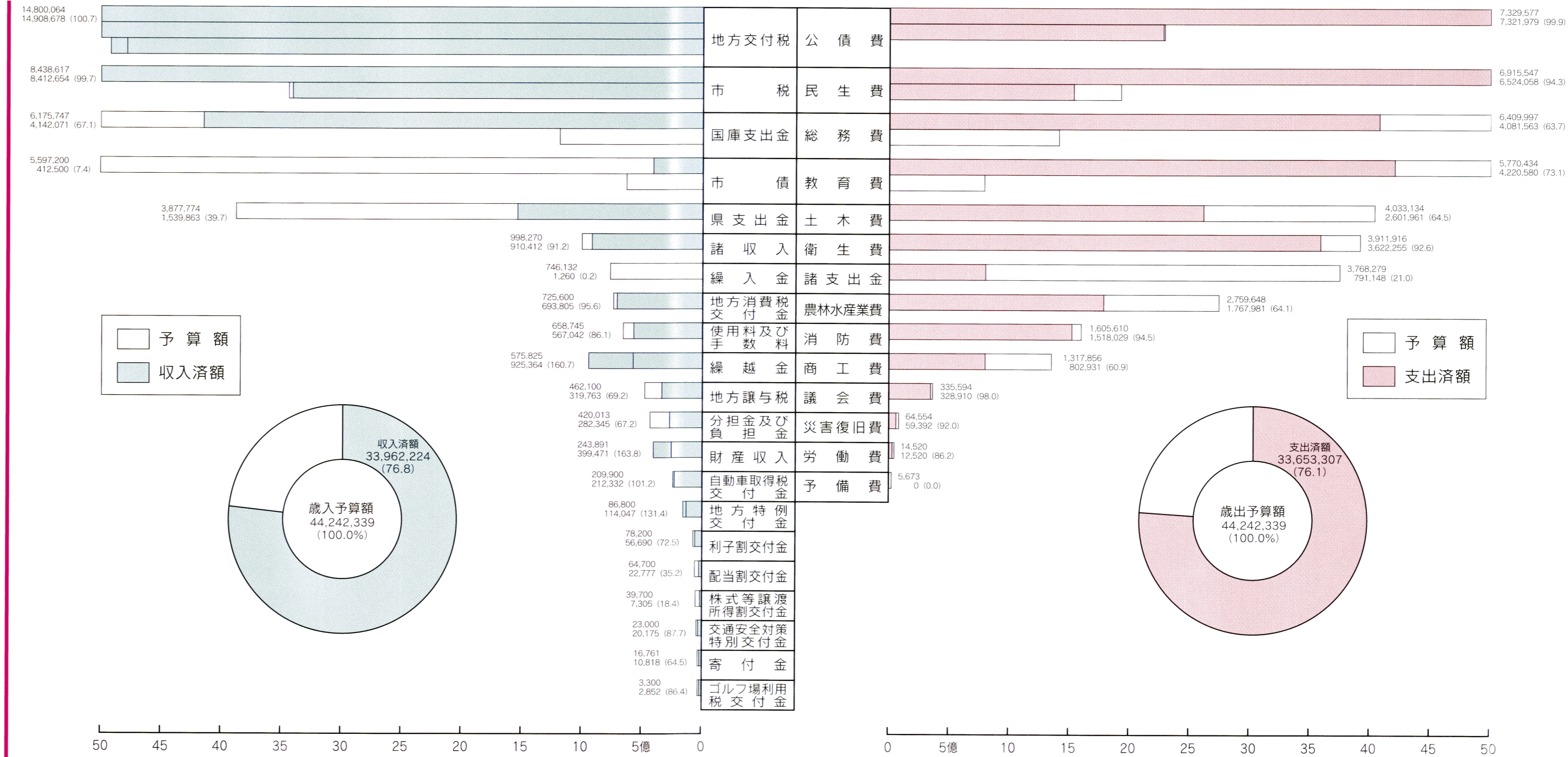


主な事業

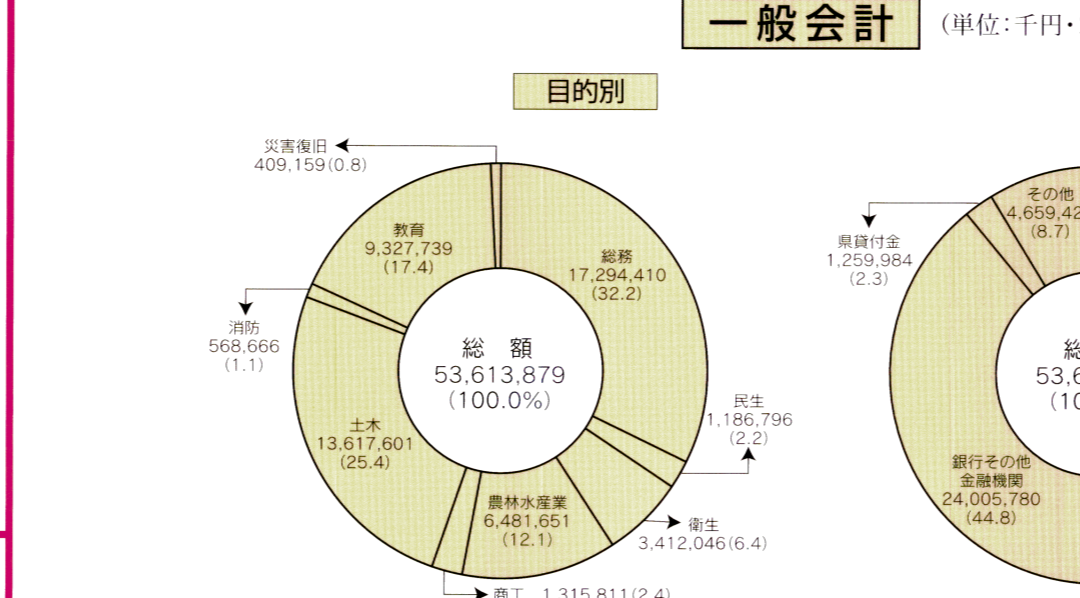


平成20年度予算執行状況 一般会計

(単位:千円・%)



市債現在高



一時借入金現在高

| 一般会計 | 特別会計 | 計 |
|-------|-------|-------|
| _____ | _____ | _____ |

市有財産現在高

| 区分 | 金額 (千円) |
|------|--|
| 土地 | 36,357,036 (16,783,322m ²) |
| 建物 | 80,669,124 (503,503m ²) |
| 有価証券 | 1,233,740 |
| 基金 | 14,927,864 |
| その他 | 1,182,048 |
| 計 | 134,369,812 |

平成20年度特別会計予算執行状況

| 会計名 | 予算額 | 収入実績 | 支出実績 | 収支差引額 |
|---------------|------------|-------------------|-------------------|------------|
| 国民健康保険事業 | 11,018,618 | 9,710,264 (88.1) | 9,987,253 (90.6) | △276,989 |
| (事業勘定) | 10,981,739 | 9,693,038 (88.3) | 9,954,717 (90.6) | △261,679 |
| (直営診療施設勘定) | 36,879 | 17,226 (46.7) | 32,536 (88.2) | △15,310 |
| 老人保健 | 1,037,556 | 827,947 (79.8) | 946,472 (91.2) | △118,525 |
| 後期高齢者医療 | 1,557,769 | 526,947 (33.8) | 1,184,348 (76.1) | △458,001 |
| 介護保険 | 7,441,619 | 5,907,048 (79.4) | 6,443,848 (86.6) | △536,800 |
| 分譲宅地造成事業 | 282,351 | 118,820 (42.1) | 260,092 (92.1) | △141,272 |
| 公共用地先行取得事業 | 93,311 | 0 (0.0) | 93,309 (99.9) | △2 |
| 文里港整備事業 | 209,600 | 157 (0.1) | 203,785 (97.2) | △203,628 |
| 交通災害共済事業 | 20,325 | 18,468 (90.9) | 11,917 (58.6) | 6,551 |
| 同和対策住宅資金等貸付事業 | 562,521 | 57,227 (10.2) | 554,411 (98.6) | △497,184 |
| 簡易水道事業 | 961,350 | 450,820 (46.9) | 619,732 (64.5) | △168,912 |
| 農業集落排水事業 | 389,477 | 84,896 (21.8) | 373,092 (95.8) | △288,196 |
| 林業集落排水事業 | 16,619 | 2,070 (12.5) | 14,375 (86.5) | △12,305 |
| 漁業集落排水事業 | 358,086 | 35,101 (9.8) | 159,622 (44.6) | △124,521 |
| 特定環境保全公共下水道事業 | 59,588 | 16,446 (27.6) | 54,451 (91.4) | △38,005 |
| 戸別排水処理事業 | 14,628 | 5,585 (38.2) | 13,369 (91.4) | △7,764 |
| 診療所事業 | 475,041 | 416,747 (87.7) | 412,282 (86.8) | 4,465 |
| 駐車場事業 | 456,686 | 58,074 (12.7) | 442,172 (96.8) | △384,098 |
| 砂利採取事業 | 91,073 | 101,693 (111.7) | 68,853 (75.6) | 32,840 |
| 木材加工事業 | 154,025 | 92,849 (60.3) | 123,675 (80.3) | △30,826 |
| 四村川財産区 | 46,628 | 52,682 (113.0) | 38,737 (83.1) | 13,945 |
| 計 | 25,246,871 | 18,483,841 (73.2) | 22,006,395 (87.2) | △3,522,554 |