


田辺市告示第 287 号
地方自治法第 243 条の 3 第 1 項及び
田辺市財政状況の公表に関する条例の
定めるところにより田辺市の財政状況を
次のとおり公表する。
平成 22 年 11 月 1 日
田辺市長 真 砂 充 敏

田辺市財政状況



平成 22 年 9 月 30 日現在

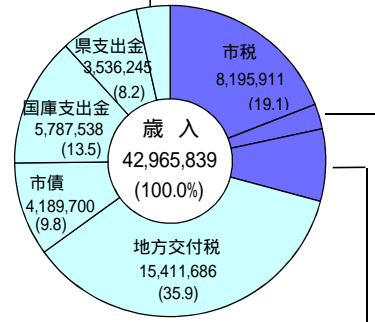
田辺市の人口動態		前年同月比
人 口	81,665 人	-620 人
世帯数	35,444 世帯	86 世帯
面 積	1,026.77 km ²	

平成21年度決算(見込)

一般会計 (単位:千円・%)

歳入

地方譲与税	427,830	(1.0)
利子割交付金	48,578	(0.1)
配当割交付金	17,362	(0.0)
株式等譲渡所得割	7,096	(0.0)
地方消費税交付金	720,567	(1.7)
ゴルフ場利用税交付	2,670	(0.0)
自動車取得税交付	135,376	(0.3)
地方特例交付金	127,415	(0.3)
交通安全対策特別	19,557	(0.0)
寄付金	5,946	(0.0)
繰入金	526,591	(1.2)
繰越金	1,876,122	(4.4)
諸収入	809,489	(1.9)
分担金及び負担金	353,896	(0.8)
使用料及び手数料	585,656	(1.4)
財産収入	180,608	(0.4)

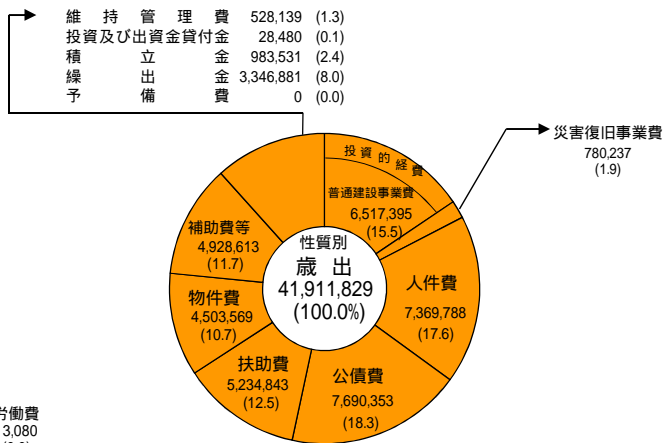
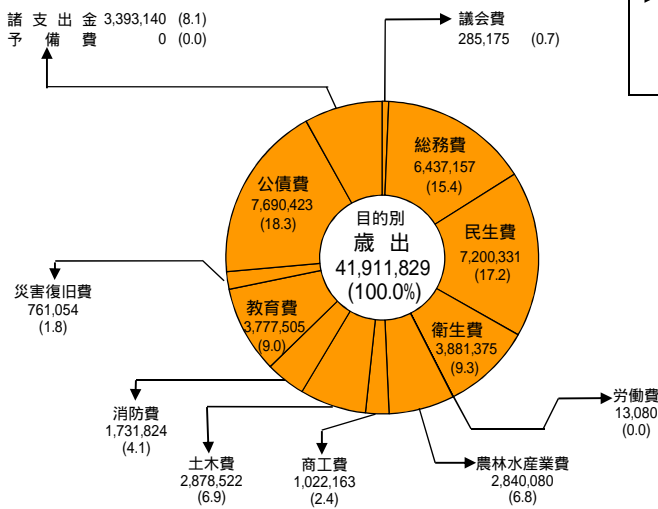


自主財源 29.2%
依存財源 70.8%

歳出

目的別

性質別



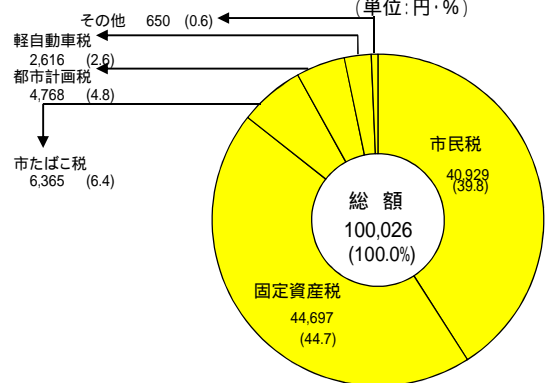
平成21年度各種会計決算(見込)

(単位:千円)

会計名	歳入	歳出	翌年度へ繰り越すべき財源	実質収支額
一般会計	42,965,839	41,911,829	127,990	926,020
国民健康保険事業	11,516,132	10,897,536	6,955	611,641
(事業勘定)	11,481,082	10,863,188	6,955	610,939
(直営診療施設勘定)	35,050	34,348	0	702
老人保健	61,030	48,896	0	12,134
後期高齢者医療	1,626,001	1,621,325	0	4,676
介護保険	7,344,801	7,266,264	0	78,537
分譲宅地造成事業	202,396	159,760	0	42,636
公共用地先行取得事業	47,107	47,107	0	0
文里港整備事業	74,433	191,859	3,000	120,426
交通災害共済事業	12,904	8,214	0	4,690
同和対策住宅資金等貸付事業	84,112	577,892	0	493,780
簡易水道事業	337,362	333,455	0	3,907
農業集落排水事業	392,829	390,969	0	1,860
林業集落排水事業	15,302	14,739	0	563
漁業集落排水事業	151,950	151,244	0	706
特定環境保全公共下水道事業	56,903	56,342	0	561
戸別排水処理事業	23,499	22,998	0	501
診療所事業	429,355	384,272	0	45,083
駐車場事業	56,804	439,910	0	383,106
砂利採取事業	157,107	157,107	0	0
木材加工事業	122,056	159,516	0	37,460
四村川財産区	48,505	34,793	0	13,712
計	65,726,427	64,876,027	137,945	712,455

平成21年度市税1人当たり額

(単位:円・%)

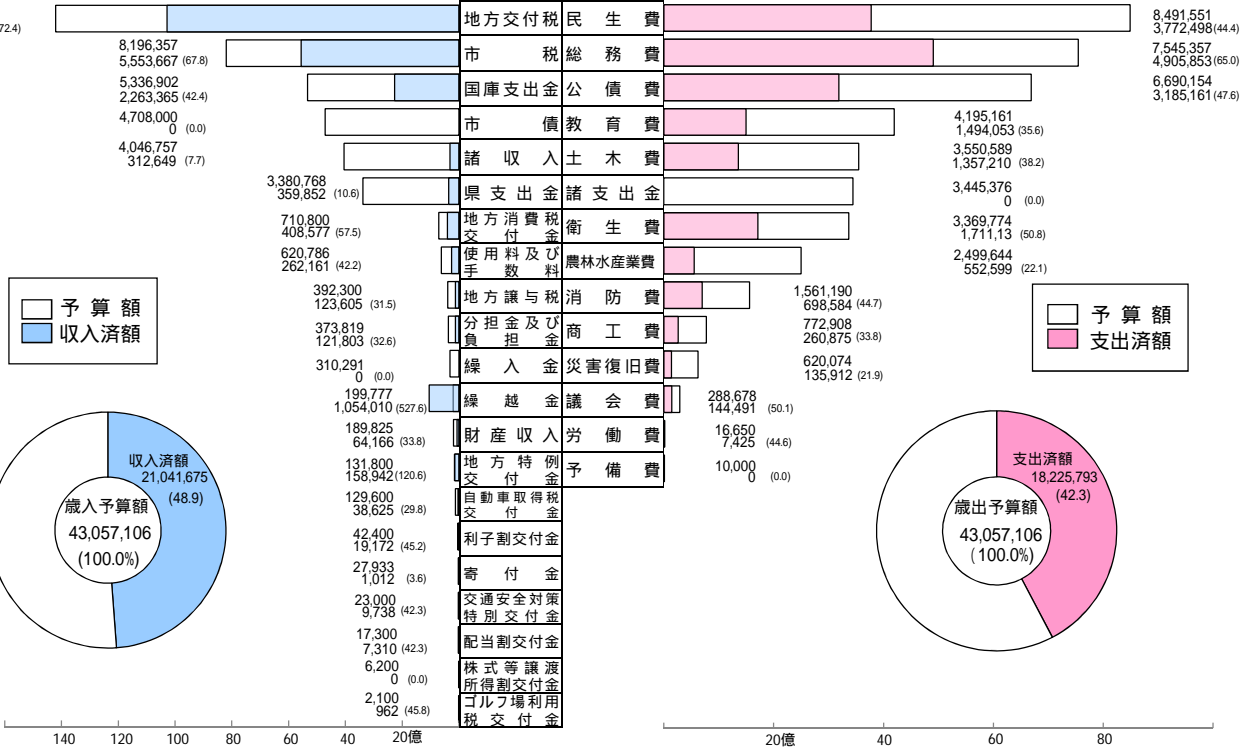


(人口:平成22年3月31日現在 81,938人)

平成22年度予算執行状況

一般会計 (単位:千円・%)

14,210,391
10,282,059 (72.4)



平成22年度特別会計予算執行状況

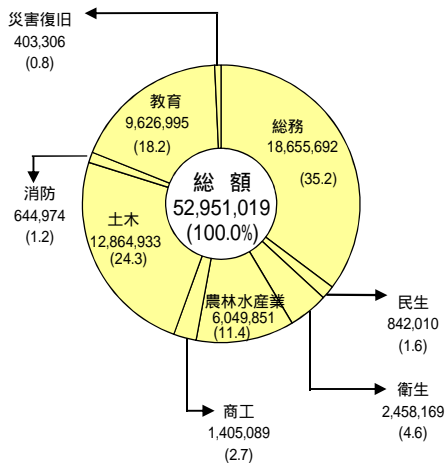
(単位:千円・%)

会 計 名	予算額	収入済額	支出済額	収支差引額
国民健康保険事業	11,079,724	4,060,607 (36.6)	4,486,597 (40.5)	425,990
(事業勘定)	11,043,016	4,054,049 (36.7)	4,470,950 (40.5)	416,901
(直営診療施設勘定)	36,708	6,558 (17.9)	15,647 (42.6)	9,089
老人保健	13,594	16,297 (119.9)	8 (0.1)	16,289
後期高齢者医療	1,675,877	255,455 (15.2)	606,138 (36.2)	350,683
介護保険	7,980,632	2,870,022 (36.0)	3,191,083 (40.0)	321,061
分譲宅地造成事業	680	47,680 (7,011.8)	151 (22.2)	47,529
文里港整備事業	192,408	412,353 (214.3)	152,460 (79.2)	259,893
交通災害共済事業	11,958	4,810 (40.2)	3,612 (30.2)	1,198
同和对策住宅資金等貸付事業	543,627	12,565 (2.3)	508,950 (93.6)	496,385
簡易水道事業	374,113	89,865 (24.0)	150,599 (40.3)	60,734
農業集落排水事業	355,519	41,180 (11.6)	173,656 (48.8)	132,476
林業集落排水事業	15,844	1,212 (7.6)	6,139 (38.7)	4,927
漁業集落排水事業	39,762	4,704 (11.8)	19,256 (48.4)	14,552
特定環境保全公共下水道事業	57,670	7,634 (13.2)	24,080 (41.8)	14,552
戸別排水処理事業	4,474	1,808 (40.4)	670 (15.0)	1,138
診療所事業	460,933	174,454 (37.8)	172,980 (37.5)	1,474
駐車場事業	432,133	23,227 (5.4)	397,996 (92.1)	374,769
木材加工事業	172,292	39,735 (23.1)	96,946 (56.3)	57,211
四村川財産区	31,430	28,910 (92.0)	7,208 (22.9)	21,702
計	23,442,670	8,092,518 (34.5)	9,998,529 (42.7)	1,906,011

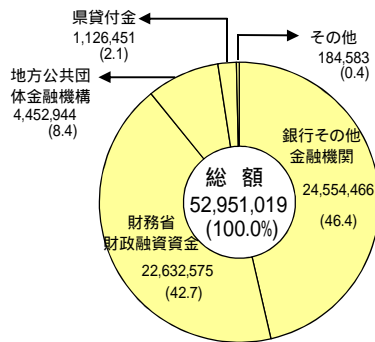
市債現在高

一般会計 (単位:千円・%)

目的別

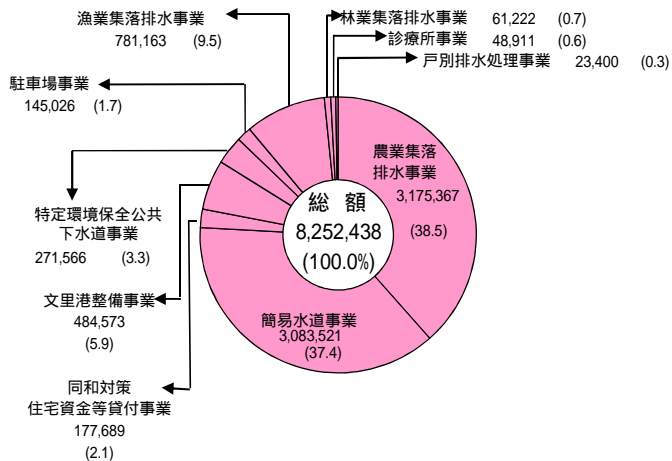


借入先別

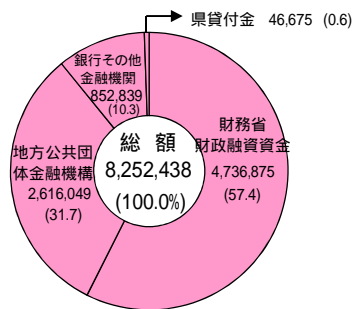


特別会計 (単位:千円・%)

目的別



借入先別



一時借入金現在高

(千円)

一般会計	-
特別会計	-
計	-

市有財産現在高

区分	金額 (千円)
土地	35,977,148 (16,686,280㎡)
建物	80,597,951 (503,551㎡)
有価証券	1,223,512
基金	15,096,031
その他	1,196,688
計	134,091,330

主な事業



消防用車両購入(屈折はしご付消防ポンプ自動車)