

田辺市告示第 1 2 1 号  
地方自治法第 2 4 3 条の 3 第 1 項及び  
田辺市財政状況の公表に関する条例の  
定めるところにより田辺市の財政状況  
次のとおり公表する。  
平成22年5月6日  
田辺市長 真 砂 充 敏

# 田辺市財政状況



平成22年 3月31日現在

田辺市の人口動態		前年同月比
人 口	81,938 人	-599 人
世帯数	35,351 世帯	+137 世帯
面 積	1,026.77 km <sup>2</sup>	

# 平成22年度予算

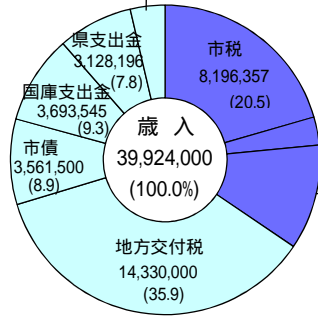
一般会計 (単位:千円・%)

## 歳入

地方譲与税	392,300	(1.0)
利子割交付金	42,400	(0.1)
配当割交付金	17,300	(0.0)
株式等譲渡所得割交付	6,200	(0.0)
地方消費税交付金	710,800	(1.8)
ゴルフ場利用税交付金	2,100	(0.0)
自動車取得税交付金	129,600	(0.3)
地方特例交付金	131,800	(0.3)
交通安全対策特別交付	23,000	(0.1)

寄付金	27,783	(0.1)
繰入金	310,291	(0.8)
繰越金	1	(0.0)
諸収入	4,044,773	(10.1)

分担金及び負担金	365,443	(0.9)
使用料及び手数料	620,786	(1.6)
財産収入	189,825	(0.5)



自主財源 34.5%

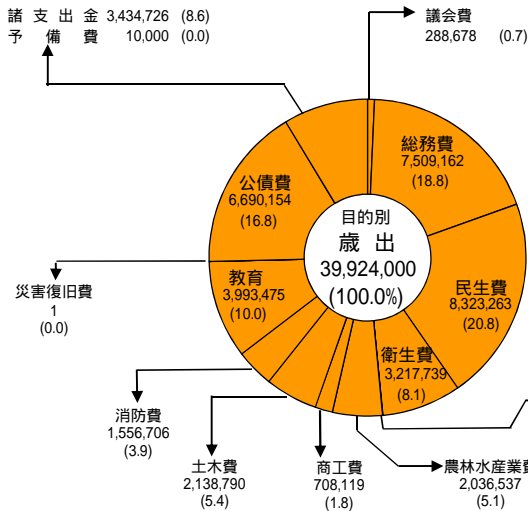
依存財源 65.5%

## 歳出

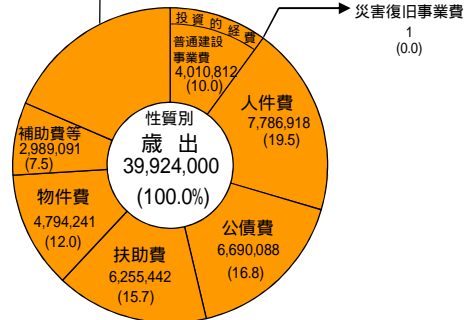
### 目的別

### 性質別

諸支出金	3,434,726	(8.6)
予備費	10,000	(0.0)



維持管理費	539,409	(1.4)
投資及び出資金	3,246,400	(8.1)
積立金	164,792	(0.4)
繰出金	3,436,806	(8.6)
予備費	10,000	(0.0)



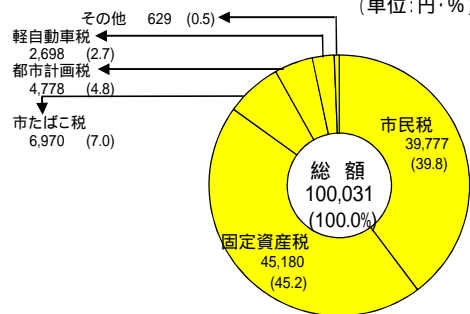
## 平成22年度特別会計予算

(単位:千円)

国民健康保険事業	10,729,685
(事業勘定)	10,692,977
(直営診療施設勘定)	36,708
老人保健	2,128
後期高齢者医療	1,670,082
介護保険	7,805,777
分譲宅地造成事業	680
文里港整備事業	68,982
交通災害共済事業	11,958
同和対策住宅資金等貸付事業	49,847
簡易水道事業	365,713
農業集落排水事業	354,567
林業集落排水事業	15,844
漁業集落排水事業	39,749
特定環境保全公共下水道事業	57,670
戸別排水処理事業	4,474
診療所事業	460,933
駐車場事業	49,027
木材加工事業	134,832
四村川財産区	31,430
計	21,853,378

## 平成22年度市税1人当たり額

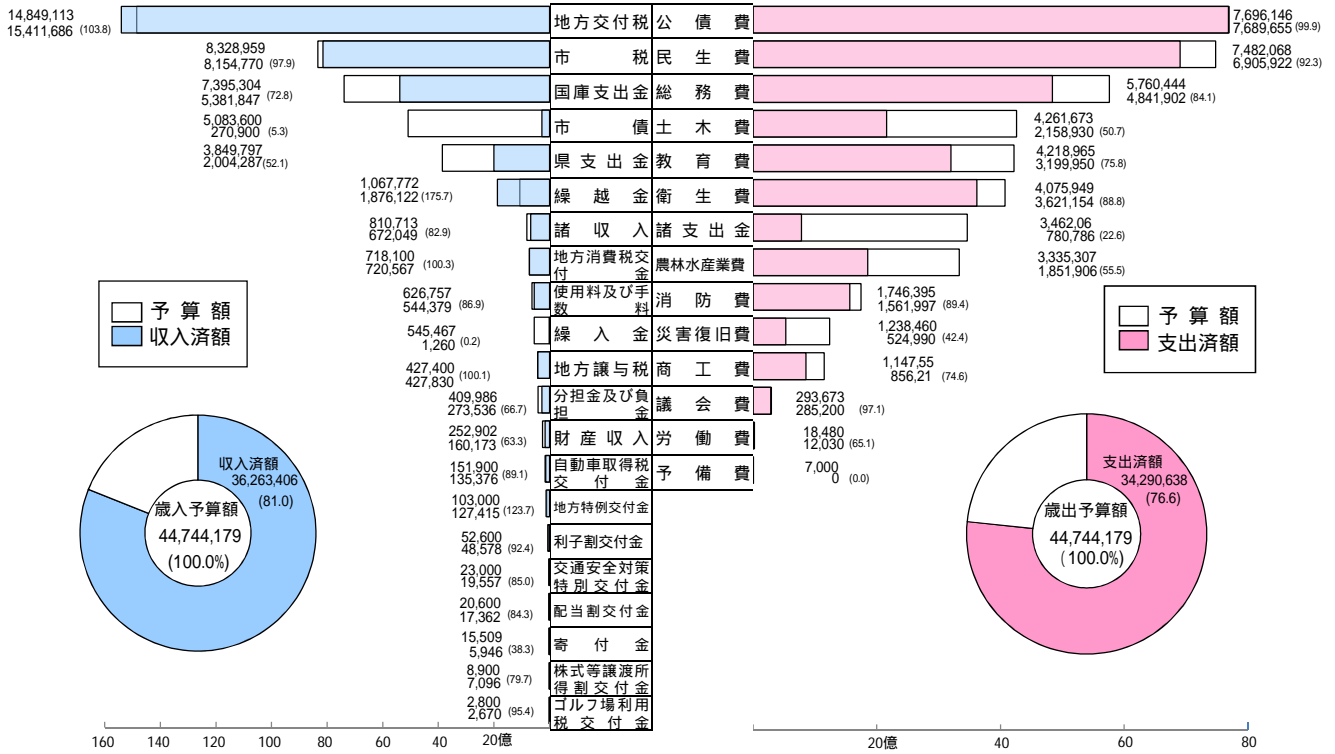
(単位:円・%)



(人口:平成22年3月31日現在 81,938人)

# 平成21年度予算執行状況

一般会計 (単位:千円・%)



## 平成21年度特別会計予算執行状況

(単位:千円・%)

会計名	予算額	収入済額	支出済額	収支差引額
国民健康保険事業	11,300,167	9,759,735 (86.4)	10,134,999 (89.7)	375,264
(事業勘定)	11,264,601	9,743,003 (86.5)	10,102,634 (89.7)	359,631
(直営診療施設勘定)	35,566	16,732 (47.0)	32,365 (91.0)	15,633
老人保健	50,086	55,692 (111.2)	48,752 (97.3)	6,940
後期高齢者医療	1,644,775	613,733 (37.3)	1,531,133 (93.1)	917,400
介護保険	7,553,147	5,857,792 (77.6)	6,629,331 (87.8)	771,539
分譲宅地造成事業	160,392	202,396 (126.2)	159,718 (99.6)	42,678
公共用地先行取得事業	47,109	0 (0.0)	47,107 (99.9)	47,107
文里港整備事業	200,189	74,406 (37.2)	191,688 (95.8)	117,282
交通災害共済事業	15,198	11,748 (77.3)	7,851 (51.7)	3,897
同和对策住宅資金等貸付事業	579,956	43,504 (7.5)	577,884 (99.6)	534,380
簡易水道事業	349,823	233,410 (66.7)	294,285 (84.1)	60,875
農業集落排水事業	395,637	86,805 (21.9)	381,145 (96.3)	294,340
林業集落排水事業	15,881	2,051 (12.9)	13,774 (86.7)	11,723
漁業集落排水事業	153,150	131,952 (86.2)	150,492 (98.3)	18,540
特定環境保全公共下水道事業	59,486	15,661 (26.3)	52,929 (89.0)	18,540
戸別排水処理事業	27,414	4,522 (16.5)	14,337 (52.3)	9,815
診療所事業	453,481	373,011 (82.3)	362,441 (79.9)	10,570
駐車場事業	442,285	54,107 (12.2)	429,196 (97.0)	375,089
砂利採取事業	157,582	157,107 (99.7)	22,535 (14.3)	134,572
木材加工事業	173,728	95,962 (55.2)	148,806 (85.7)	52,844
四村川財産区	41,874	47,588 (113.6)	17,533 (41.9)	30,055
計	23,821,360	17,821,182 (74.8)	21,215,936 (89.1)	3,394,754

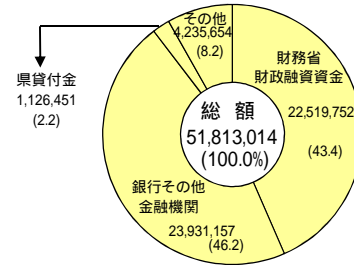
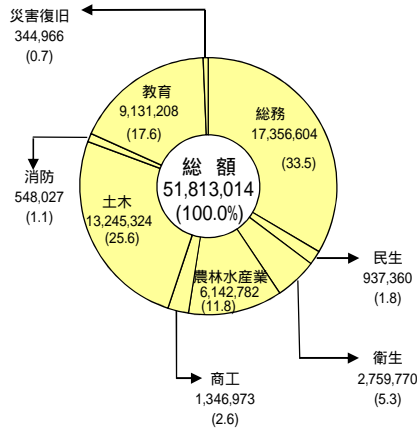
## 市 債 現 在 高

### 一 般 会 計

(単位: 千円・%)

目的別

借入先別

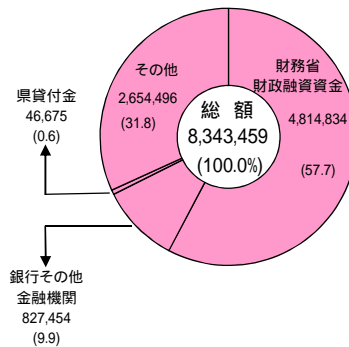
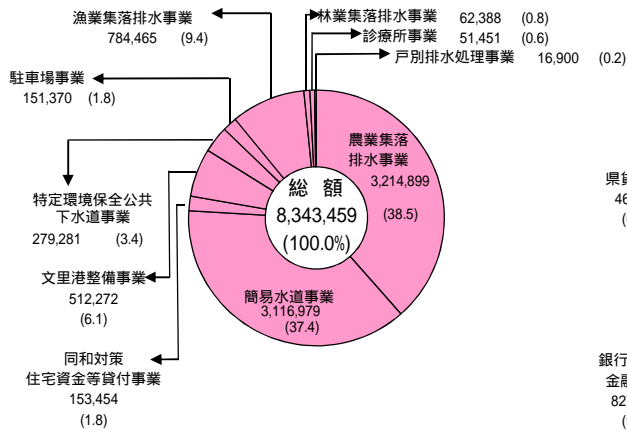


### 特 別 会 計

(単位: 千円・%)

目的別

借入先別



## 一 時 借 入 金 現 在 高

(千円)

一般会計	-
特別会計	-
計	-

## 市 有 財 産 現 在 高

区分	金額 (千円)
土地	36,001,476 (16,727,043㎡)
建物	80,602,885,601 (505,137㎡)
有価証券	1,233,562
基金	14,537,142
その他	1,196,688
計	80,655,854,469

## 主 な 事 業



海蔵寺地区沿道区画整理型街路