


田辺市告示第 号  
地方自治法第243条の3第1項及び  
田辺市財政状況の公表に関する条例の  
定めるところにより田辺市の財政状況  
次のとおり公表する。  
平成23年5月2日  
田辺市長 真 砂 充 敏

# 田辺市財政状況



平成23年 3月31日現在

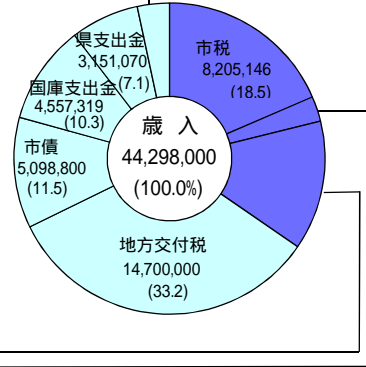
田辺市の人口動態		前年同月比
人 口	81,191 人	-747 人
世帯数	35,419 世帯	+68 世帯
面 積	1,026.77 km <sup>2</sup>	

# 平成23年度予算

## 一般会計 (単位:千円・%)

### 歳入

地方譲与税	395,000	(0.9)
利子割交付金	40,700	(0.1)
配当割交付金	19,400	(0.0)
株式等譲渡所得割交付金	8,400	(0.0)
地方消費税交付金	724,200	(1.6)
ゴルフ場利用税交付金	1,900	(0.0)
自動車取得税交付金	99,200	(0.2)
地方特例交付金	160,100	(0.4)
交通安全対策特別交付金	23,000	(0.1)
寄付金	53,747	(0.1)
繰入金	871,539	(2.0)
繰越金	1	(0.0)
諸収入	5,030,201	(11.3)
分担金及び負担金	338,861	(0.8)
使用料及び手数料	600,129	(1.4)
財産収入	219,287	(0.5)

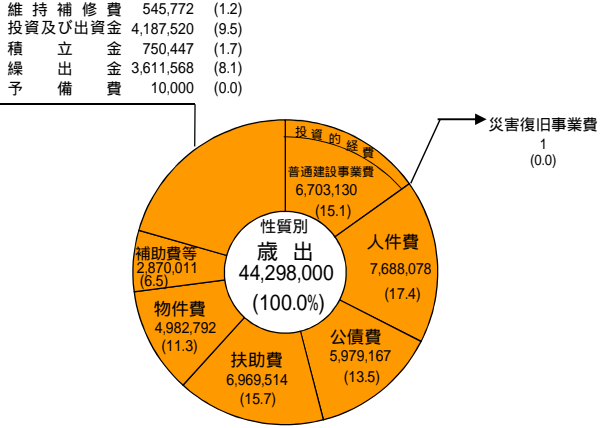
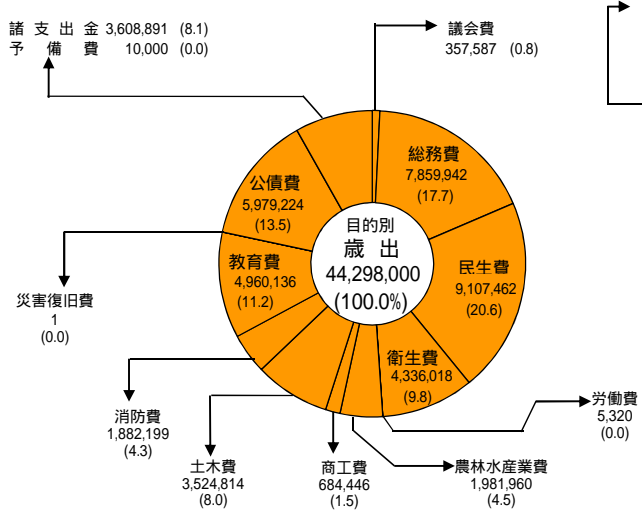


自主財源 34.6%  
依存財源 65.4%

### 歳出

#### 目的別

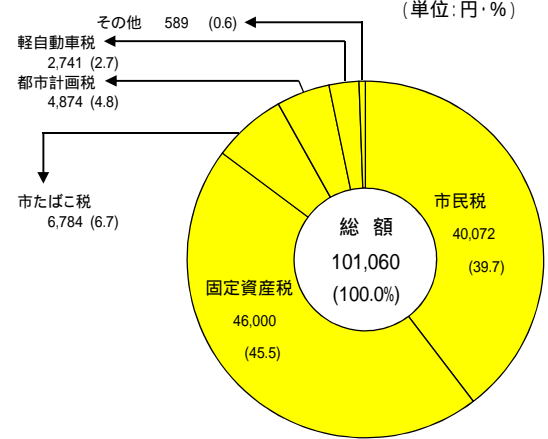
#### 性質別



### 平成23年度特別会計予算 (単位:千円)

国民健康保険事業	10,941,466
(事業勘定)	10,912,276
(直営診療施設勘定)	29,190
後期高齢者医療	1,622,695
介護保険	7,851,639
分譲宅地造成事業	680
公共用地先行取得事業	410,120
交通災害共済事業	6,906
同和对策住宅資金等貸付事業	40,866
簡易水道事業	514,025
農業集落排水事業	354,452
林業集落排水事業	16,149
漁業集落排水事業	46,199
特定環境保全公共下水道事業	54,495
戸別排水処理事業	4,893
診療所事業	424,848
駐車場事業	48,316
木材加工事業	187,056
四村川財産区	31,880
計	22,556,685

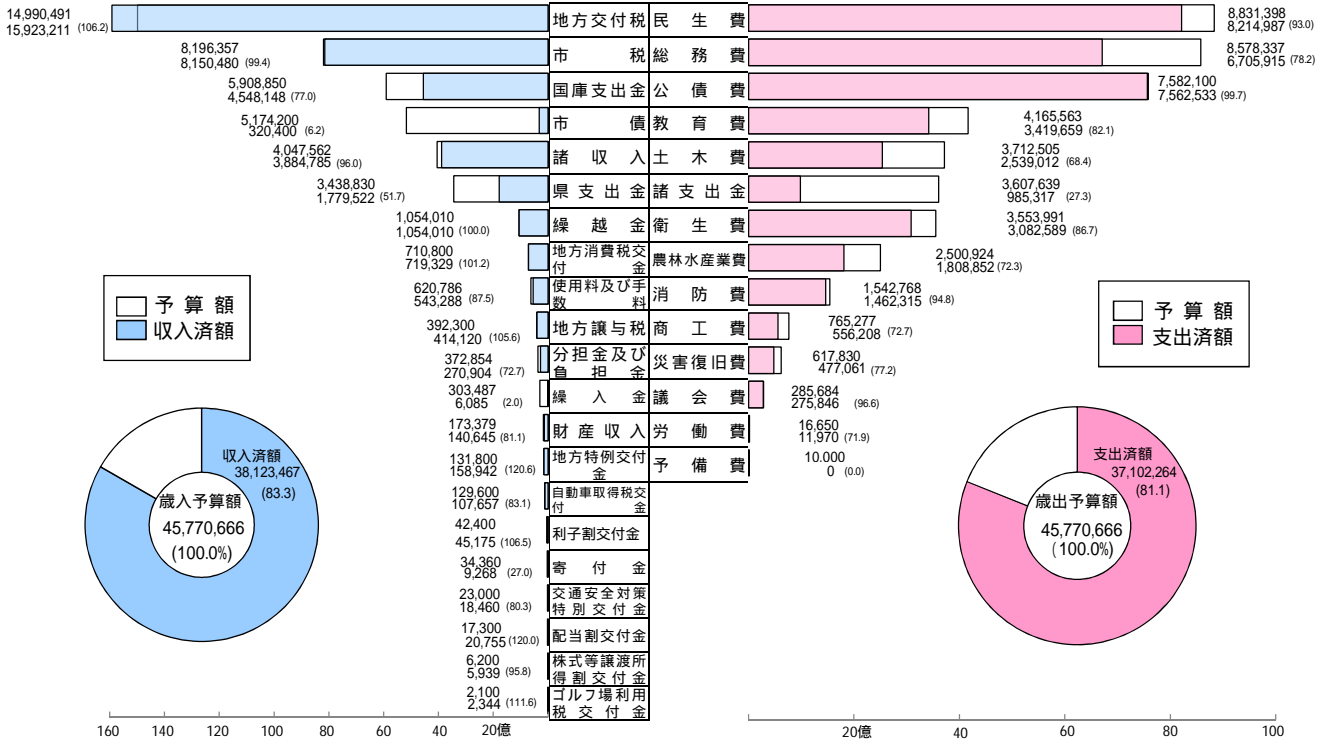
### 平成23年度市税1人当たりの額 (単位:円・%)



(人口:平成23年3月31日現在 81,191人)

# 平成22年度予算執行状況

一般会計 (単位:千円・%)



## 平成22年度特別会計予算執行状況

(単位:千円・%)

会 計 名	予 算 額	収 入 済 額	支 出 済 額	収 支 差 引 額
国民健康保険事業	11,048,529	9,640,099 (87.3)	10,100,461 (91.4)	460,362
(事業勘定)	11,011,821	9,624,072 (87.4)	10,068,096 (91.4)	444,024
(直営診療施設勘定)	36,708	16,027 (43.7)	32,365 (88.2)	16,338
老人保健	19,594	16,298 (83.2)	16,298 (83.2)	0
後期高齢者医療	1,677,369	624,133 (37.2)	1,513,528 (90.2)	889,395
介護保険	7,888,329	6,225,168 (78.9)	6,977,161 (88.4)	751,993
分譲宅地造成事業	680	47,680 (7,011.7)	151 (22.3)	47,529
文里港整備事業	644,082	643,812 (100.0)	643,812 (100.0)	0
交通災害共済事業	11,958	4,950 (41.4)	5,559 (46.5)	609
同和対策住宅資金等貸付事業	543,627	30,297 (5.6)	542,377 (99.8)	512,080
簡易水道事業	386,299	194,684 (50.4)	319,490 (82.7)	124,806
農業集落排水事業	355,519	87,859 (24.7)	342,403 (96.3)	254,544
林業集落排水事業	15,844	2,036 (12.9)	12,265 (77.4)	10,229
漁業集落排水事業	39,762	12,973 (32.6)	37,856 (95.2)	24,883
特定環境保全公共下水道事業	57,670	16,023 (27.8)	51,754 (89.7)	35,731
戸別排水処理事業	4,474	3,514 (78.5)	2,357 (52.7)	1,157
診療所事業	450,148	375,568 (83.4)	378,492 (84.1)	2,924
駐車場事業	432,133	46,387 (10.7)	419,745 (97.1)	373,358
木材加工事業	199,092	129,683 (65.1)	189,465 (95.2)	59,782
四村川財産区	31,430	42,705 (135.9)	20,195 (64.3)	22,510
計	23,806,539	18,143,869 (76.2)	21,573,369 (90.6)	3,429,500

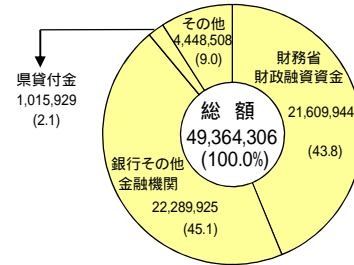
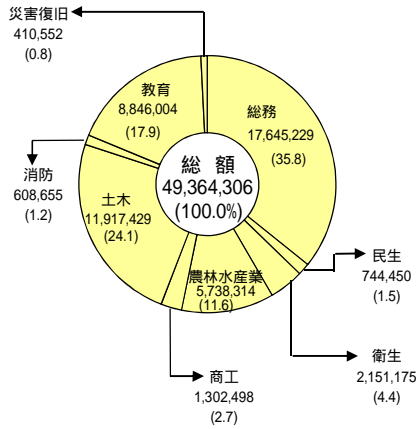
## 市 債 現 在 高

### 一 般 会 計

(単位: 千円・%)

#### 目的別

#### 借入先別

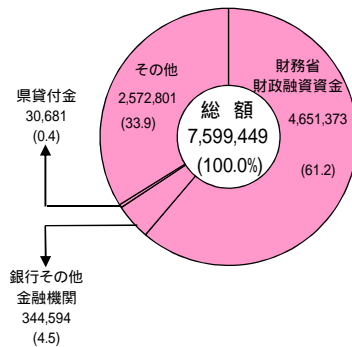
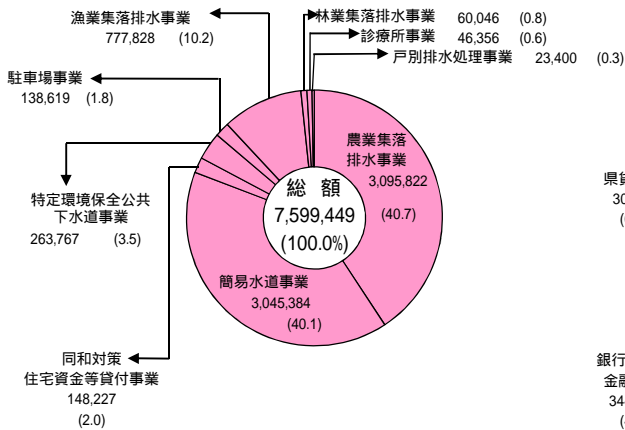


### 特 別 会 計

(単位: 千円・%)

#### 目的別

#### 借入先別



## 一 時 借 入 金 現 在 高

(千円)

一般会計	-
特別会計	-
計	-

## 市 有 財 産 現 在 高

区分	金額 (千円)
土地	35,853,295 (16,683,575㎡)
建物	80,220,768 (500,981㎡)
有価証券	1,226,012
基金	15,107,267
その他	1,214,103
計	133,621,445

### 主 な 事 業



近露休憩所 足湯 (桜の湯)