

田辺市告示第 132 号
地方自治法第243条の3第1項及び
田辺市財政状況の公表に関する条例の
定めるところにより田辺市の財政状況
次のとおり公表する。
平成26年5月1日
田辺市長 真砂充敏

田辺市財政状況



平成26年3月31日現在

田辺市の人口動態

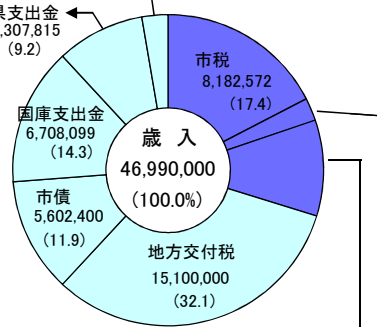
人口	79,116 人	前年同月比 -1001 人
世帯数	35,679 世帯	-35 世帯
面積	1,026.77 km ²	

平成26年度予算

一般会計 (単位:千円・%)

歳入

地方譲与税	347,000	(0.7)
利子割交付金	37,600	(0.1)
配当割交付金	50,700	(0.1)
株式等譲渡所得割交付金	5,900	(0.0)
地方消費税交付金	749,600	(1.6)
ゴルフ場利用税交付金	1,900	(0.0)
自動車取得税交付金	46,400	(0.1)
地方特例交付金	25,200	(0.1)
交通安全対策特別交付金	18,500	(0.0)
寄付金	61,515	(0.2)
繰入金	606,317	(1.3)
繰越金	1	(0.0)
諸収入	4,029,367	(8.6)
分担金及び負担金	340,564	(0.7)
使用料及び手数料	619,146	(1.3)
財産収入	149,404	(0.3)



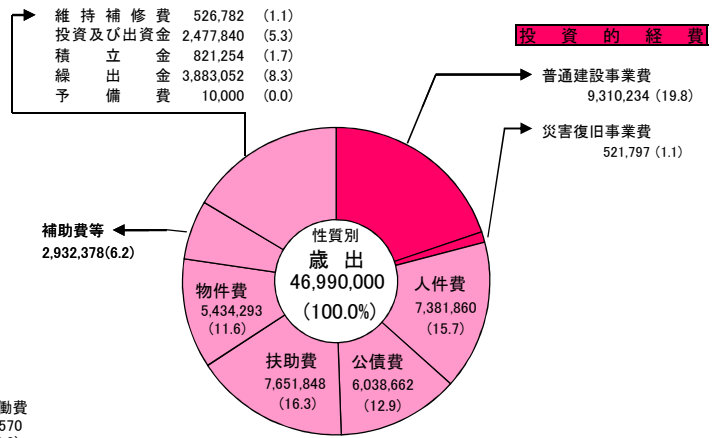
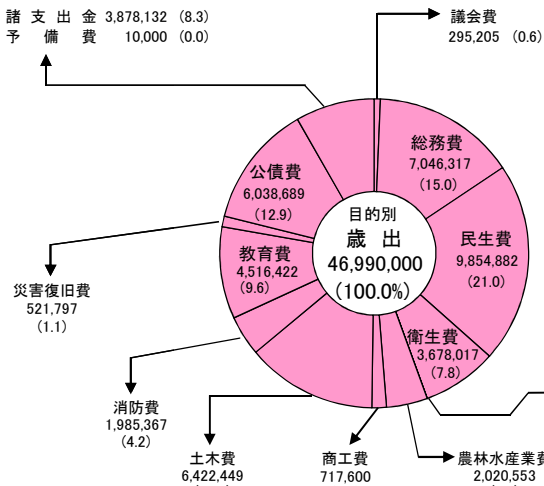
自主財源 29.8%

依存財源 70.2%

歳出

目的別


性質別



平成26年度特別会計予算

(単位:千円)	
国民健康保険事業	11,367,048
(事業勘定)	11,336,304
(直営診療施設勘定)	30,744
後期高齢者医療	1,722,459
介護保険	8,653,525
分譲宅地造成事業	730
同和対策住宅資金等貸付事業	26,362
簡易水道事業	594,338
農業集落排水事業	369,769
林業集落排水事業	16,134
漁業集落排水事業	63,542
特定環境保全公共下水道事業	58,446
戸別排水処理事業	5,640
診療所事業	378,002
駐車場事業	45,101
木材加工事業	146,335
四村川財産区	27,886
計	23,475,317

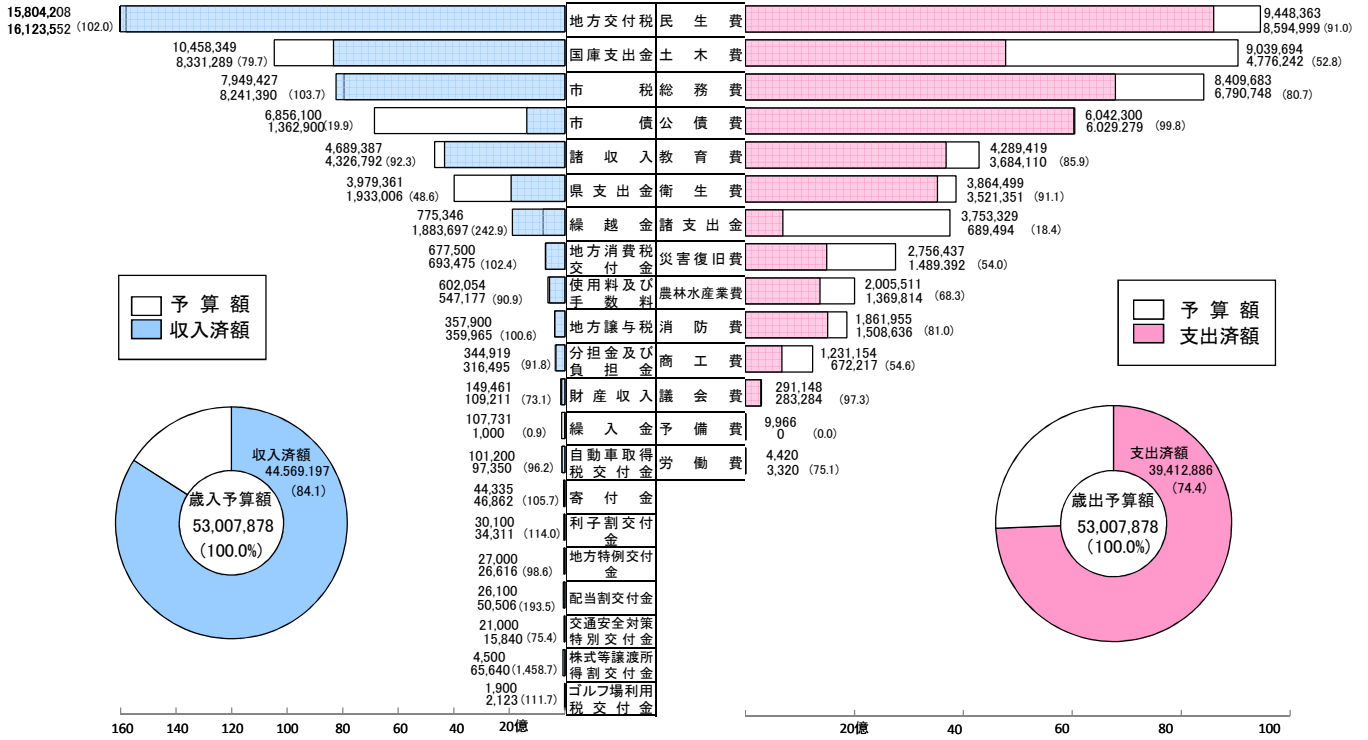
平成26年度市税1人当たりの額



(人口:平成26年3月31日現在 79,116人)

平成25年度予算執行状況

一般会計 (単位:千円・%)



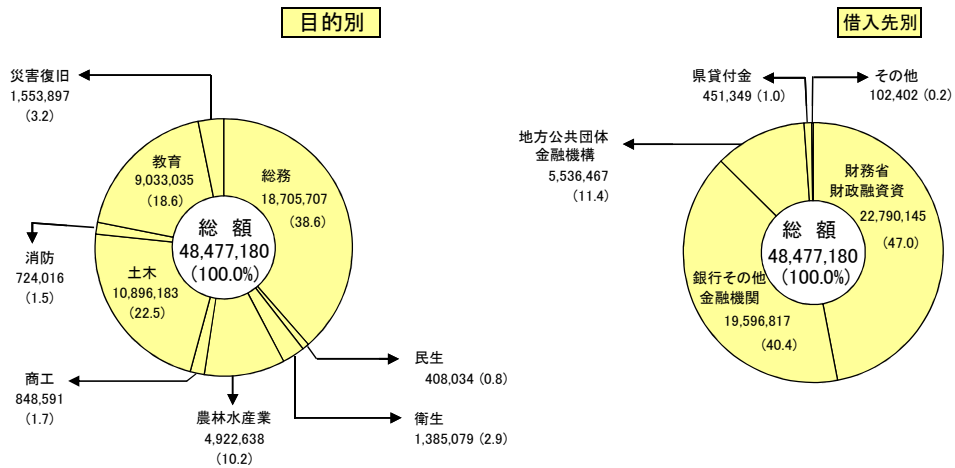
平成25年度特別会計予算執行状況

(単位:千円・%)

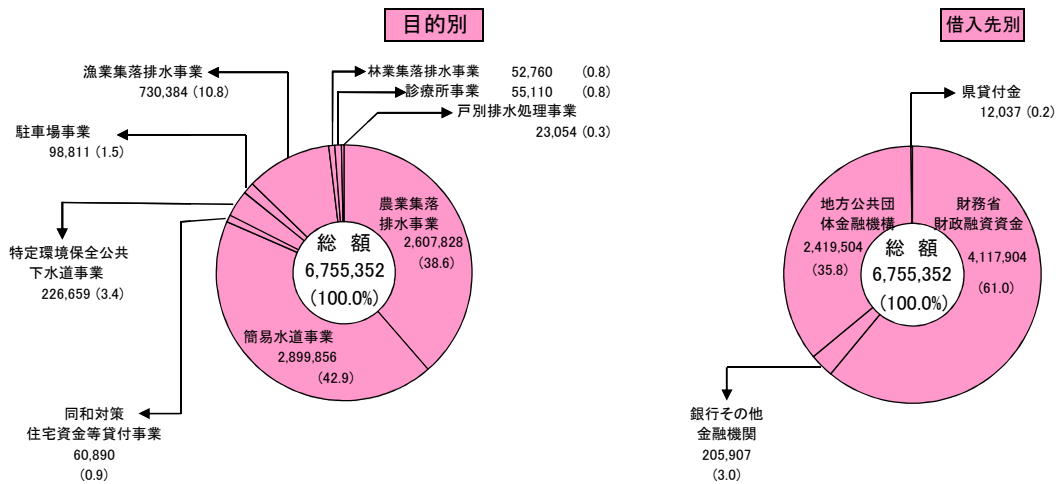
会計名	予算額	収入済額	支出済額	収支差引額
国民健康保険事業	11,307,685	9,299,298 (82.2)	10,326,542 (91.3)	△ 1,027,244
(事業勘定)	11,278,434	9,285,134 (82.3)	10,301,475 (91.3)	△ 1,016,341
(直営診療施設勘定)	29,251	14,164 (48.4)	25,067 (85.7)	△ 10,903
後期高齢者医療	1,682,156	593,092 (35.3)	1,568,560 (93.2)	△ 975,468
介護保険	8,467,631	6,913,315 (81.6)	7,660,253 (90.5)	△ 746,938
分譲宅地造成事業	680	58,094 (8,543.2)	80 (11.8)	58,014
同和对策住宅資金等貸付事業	534,354	20,232 (3.8)	532,371 (99.6)	△ 512,139
簡易水道事業	804,991	216,410 (26.9)	507,540 (63.0)	△ 291,130
農業集落排水事業	380,427	98,909 (26.0)	363,413 (95.5)	△ 264,504
林業集落排水事業	16,401	2,052 (12.5)	12,602 (76.8)	△ 10,550
漁業集落排水事業	71,297	19,767 (27.7)	58,073 (81.5)	△ 38,306
特定環境保全公共下水道事業	63,520	15,374 (24.2)	54,190 (85.3)	△ 38,816
戸別排水処理事業	5,228	3,656 (69.9)	3,803 (72.7)	△ 147
診療所事業	374,333	253,788 (67.8)	304,880 (81.4)	△ 51,092
駐車場事業	431,570	42,467 (9.8)	424,195 (98.3)	△ 381,728
木材加工事業	192,071	108,019 (56.2)	172,404 (89.8)	△ 64,385
四村川財産区	33,348	37,613 (112.8)	18,317 (54.9)	19,296
計	24,365,692	17,682,086 (72.6)	22,007,223 (90.3)	△ 4,325,137

市 債 現 在 高

一般会計 (単位: 千円・%)



特別会計 (単位: 千円・%)



一時借入金現在高

(千円)	
一般会計	—
特別会計	—
計	—

市有財産現在高

区分	金額 (千円)
土地	35,002,558 (17,319,825㎡)
建物	80,998,294 (504,313㎡)
有価証券	1,238,482
基金	18,754,515
その他	1,268,764
計	137,262,613

主 な 事 業



田辺第二小学校(校舎建築事業)