


田辺市告示第 276 号
地方自治法第 243 条の 3 第 1 項及び
田辺市財政状況の公表に関する条例の
定めるところにより田辺市の財政状況を
次のとおり公表する。
平成 26 年 11 月 4 日
田辺市長 真砂 充 敏

田辺市財政状況



平成 26 年 9 月 30 日 現在

田辺市の人口動態

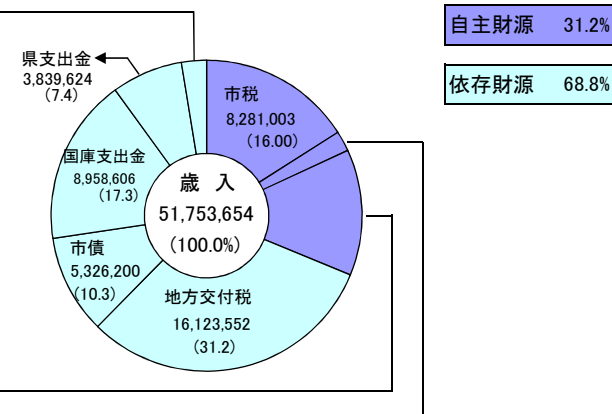
人 口	78,759 人	前年同月比 -989 人
世帯数	35,745 世帯	-38 世帯
面 積	1,026.77 km ²	

平成25年度決算(見込)

一般会計 (単位:千円・%)

歳入

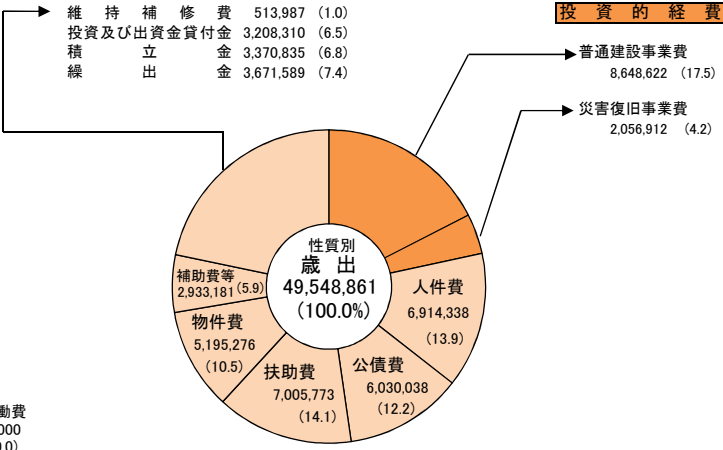
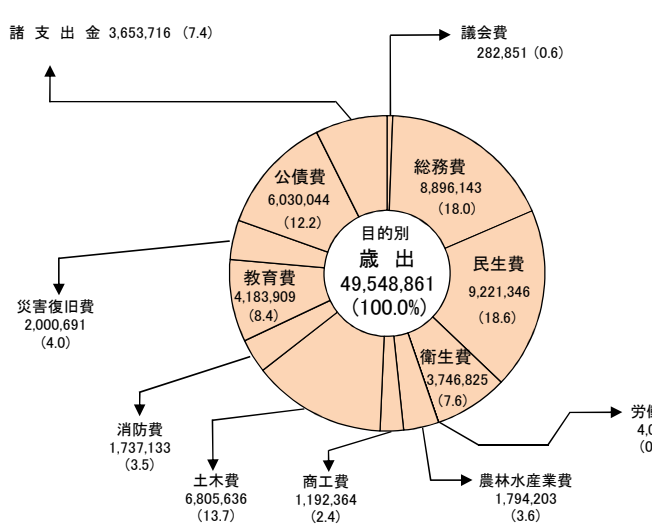
地方譲与税	359,965	(0.7)
利子割交付金	34,311	(0.1)
配当割交付金	50,506	(0.1)
株式等譲渡所得割交付金	65,640	(0.1)
地方消費税交付金	693,475	(1.3)
ゴルフ場利用税交付金	2,123	(0.0)
自動車取得税交付金	97,350	(0.2)
地方特例交付金	26,616	(0.1)
交通安全対策特別交付金	15,840	(0.0)
寄付金	46,907	(0.1)
繰入金	103,605	(0.2)
繰越金	1,883,697	(3.5)
諸収入	4,757,588	(9.2)
分担金及び負担金	360,088	(0.7)
使用料及び手数料	596,405	(1.2)
財産収入	130,553	(0.3)



歳出

目的別

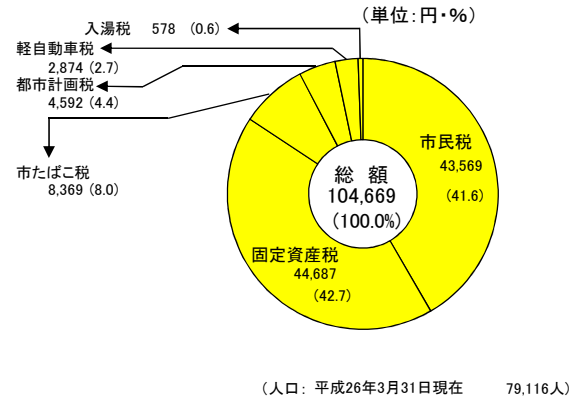
性質別



平成25年度各種会計決算(見込)

会計名	歳入	歳出	翌年度へ繰り越すべき財源	実質収支額
一般会計	51,753,654	49,548,861	583,093	1,621,700
国民健康保険事業	11,143,766	11,110,100	0	33,666
(事業勘定)	11,116,567	11,083,559	0	33,008
(直営診療施設勘定)	27,199	26,541	0	658
後期高齢者医療	1,674,161	1,669,993	0	4,168
介護保険	8,368,105	8,296,850	0	71,255
分譲宅地造成事業	58,094	80	0	58,014
同和対策住宅資金等貸付事業	21,994	532,375	0	△ 510,381
簡易水道事業	679,779	646,760	29,132	3,887
農業集落排水事業	378,168	377,242	0	926
林業集落排水事業	15,585	14,967	0	618
漁業集落排水事業	66,267	65,606	0	661
特定環境保全公共下水道事業	62,083	61,353	0	730
戸別排水処理事業	5,474	4,875	0	599
診療所事業	324,562	324,397	0	165
駐車場事業	45,843	430,471	0	△ 384,628
木材加工事業	137,823	179,332	0	△ 41,509
四村川財産区	39,849	28,927	0	10,922
計	74,775,207	73,292,189	612,225	870,793

平成25年度市税1人当たり額

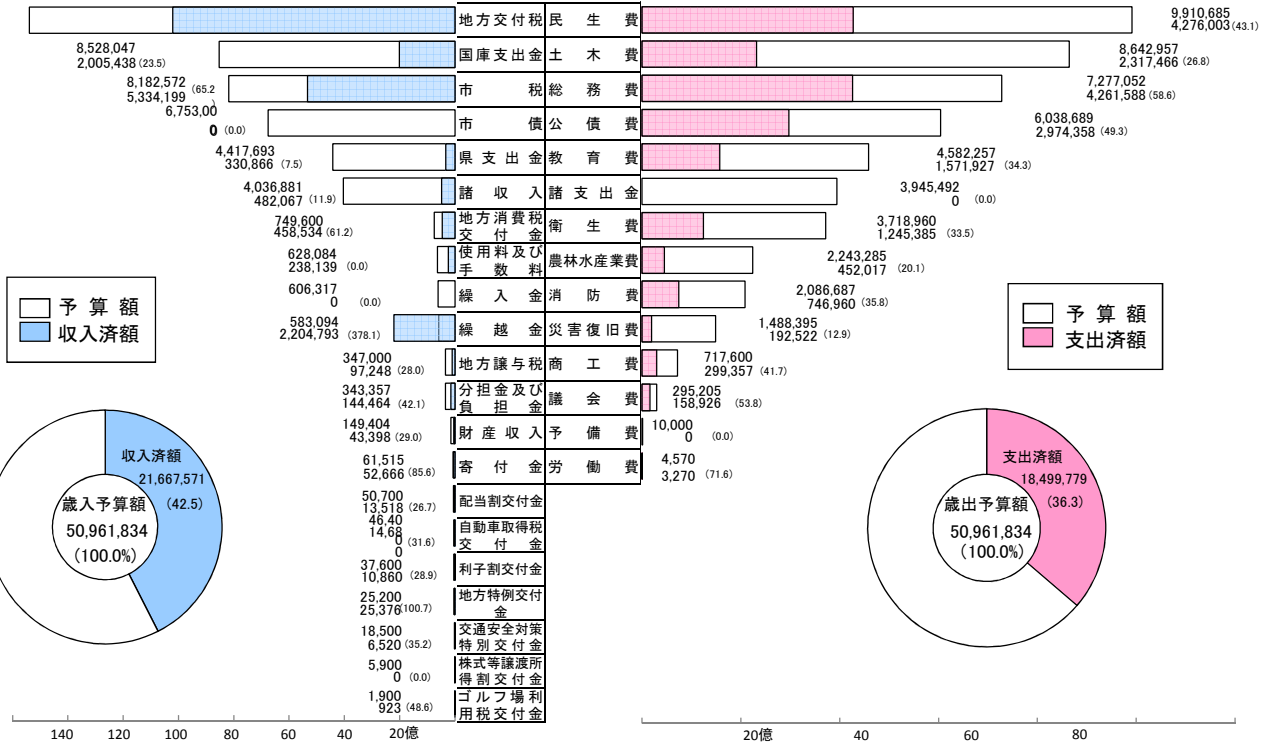


(人口:平成26年3月31日現在 79,116人)

平成26年度予算執行状況

一般会計 (単位:千円・%)

15,389,070
10,203,882 (66.3)



平成26年度特別会計予算執行状況

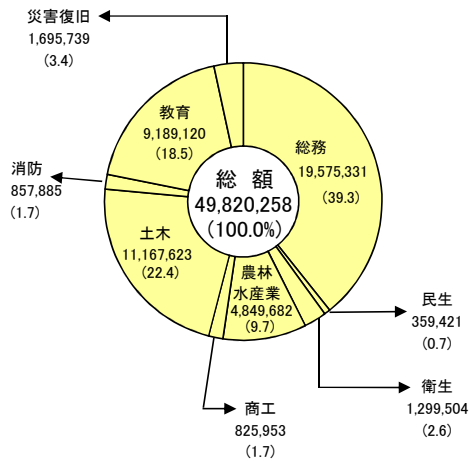
(単位:千円・%)

会計名	予算額	収入済額	支出済額	収支差引額
国民健康保険事業	11,374,869	3,673,781 (32.3)	4,762,678 (41.9)	△ 1,088,897
(事業勘定)	11,344,125	3,668,694 (32.3)	4,749,041 (41.9)	△ 1,080,347
(直営診療施設勘定)	30,744	5,087 (16.5)	13,637 (44.4)	△ 8,550
後期高齢者医療	1,722,459	265,131 (15.4)	622,371 (36.1)	△ 357,240
介護保険	8,694,435	3,431,729 (39.5)	3,554,905 (40.9)	△ 123,176
分譲宅地造成事業	730	64,108 (8,781.9)	0 (0.0)	64,108
同和対策住宅資金等貸付事業	536,743	12,156 (2.3)	520,514 (97.0)	△ 508,358
簡易水道事業	735,387	119,302 (16.2)	207,781 (28.3)	△ 88,479
農業集落排水事業	369,769	41,487 (11.2)	180,957 (48.9)	△ 139,470
林業集落排水事業	16,134	1,265 (7.8)	6,894 (42.7)	△ 5,629
漁業集落排水事業	63,542	6,652 (10.5)	30,123 (47.4)	△ 23,471
特定環境保全公共下水道事業	58,446	7,556 (12.9)	24,086 (41.2)	△ 16,530
戸別排水処理事業	5,640	2,005 (35.5)	1,120 (19.9)	885
診療所事業	378,002	99,095 (26.2)	154,521 (40.9)	△ 55,426
駐車場事業	429,729	24,351 (5.7)	406,843 (94.7)	△ 382,492
木材加工事業	187,844	48,073 (25.6)	107,314 (57.1)	△ 59,241
四村川財産区	27,886	23,763 (85.2)	8,535 (30.6)	15,228
計	24,601,615	7,820,454 (31.8)	10,588,642 (43.0)	△ 2,768,188

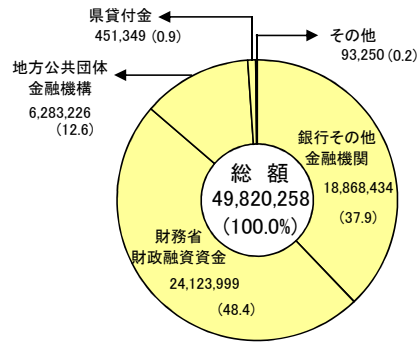
市債現在高

一般会計 (単位:千円・%)

目的別

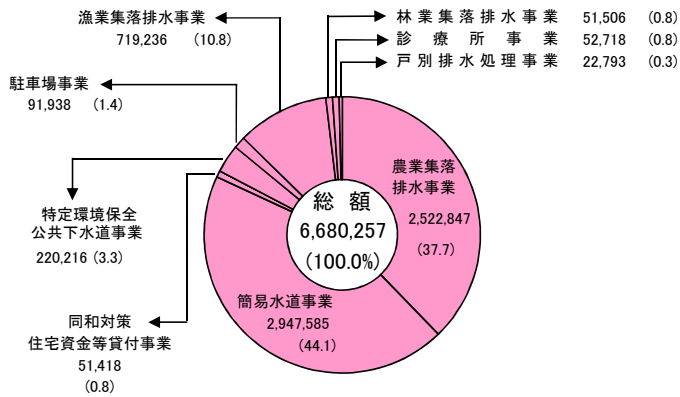


借入先別

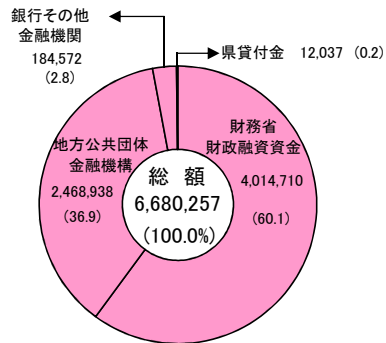


特別会計 (単位:千円・%)

目的別



借入先別



一時借入金現在高

(千円)

一般会計	-
特別会計	-
計	-

主な事業



三六総合運動公園整備事業
(南紀田辺スポーツセンター)

市有財産現在高

区分	金額 (千円)
土地	35,000,443 (17,319,757㎡)
建物	83,925,993 (512,467㎡)
有価証券	1,211,712
基金	20,356,201
その他	1,268,764
計	141,763,113