


田辺市告示第 1 号  
地方自治法第243条の3第1項及び田辺市  
財政状況の公表に関する条例の定める  
ところにより田辺市の財政状況を次の  
とおり公表する。  
令和元年5月7日  
田辺市長 真 砂 充 敏

# 田辺市財政状況



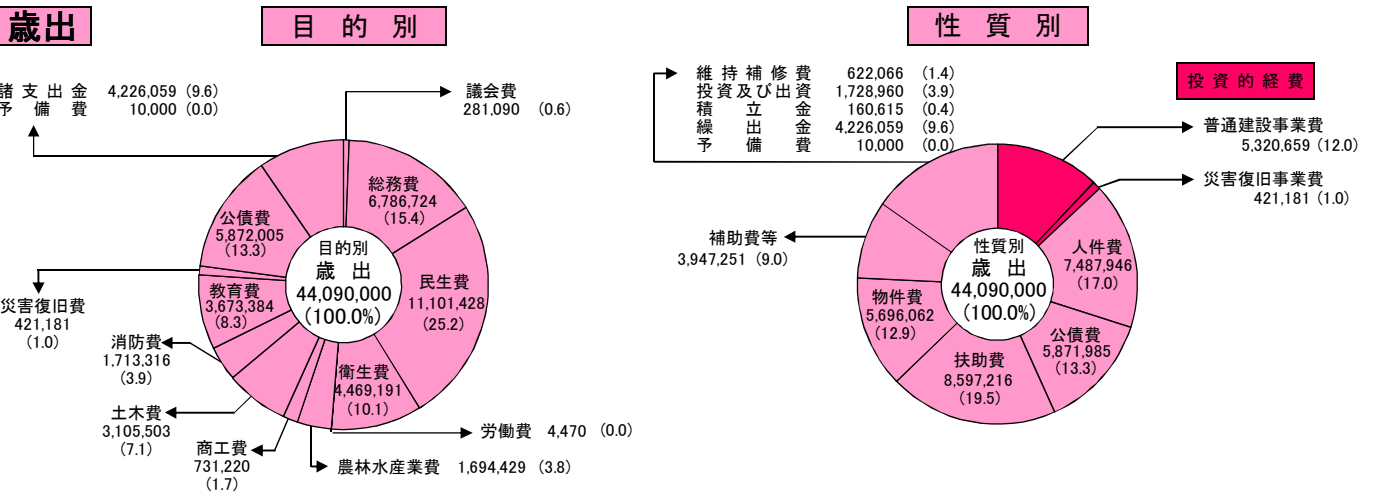
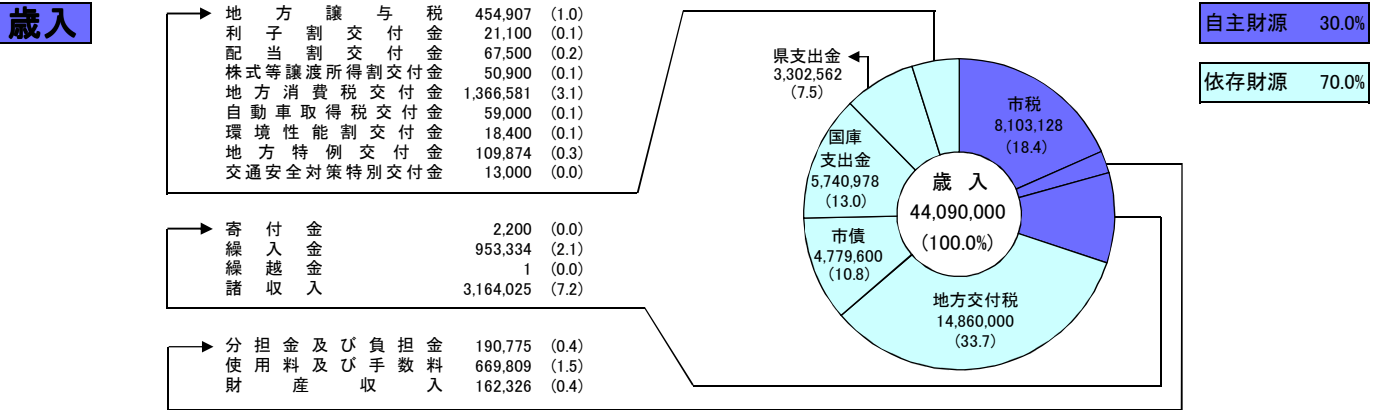
平成31年3月31日現在

## 田辺市の人口動態

人 口	73,734 人	前年同月比
世帯数	35,246 世帯	-1,143 人
面 積	1,026.91 km <sup>2</sup>	-94 世帯

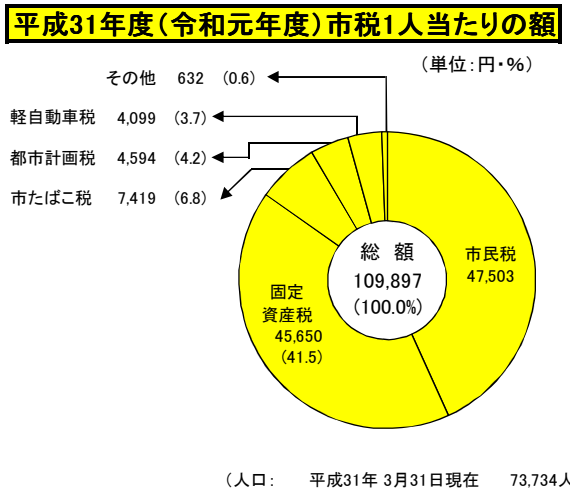
未来へつながる道  
田辺市

# 平成31年度（令和元年度）予算 一般会計 (単位:千円・%)



### 平成31年度(令和元年度)特別会計予算 (単位:千円)

国民健康保険事業	9,872,345
(事業勘定)	9,846,984
(直営診療施設勘定)	25,361
後期高齢者医療	1,945,752
介護保険	9,197,970
分譲宅地造成事業	685
同和対策住宅資金等貸付事業	8,585
農業集落排水事業	390,755
林業集落排水事業	15,055
漁業集落排水事業	70,897
特定環境保全公共下水道事業	66,160
戸別排水処理事業	6,188
診療所事業	344,240
駐車場事業	35,037
木材加工事業	245,858
四村川財産区	43,238
計	22,242,765

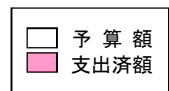
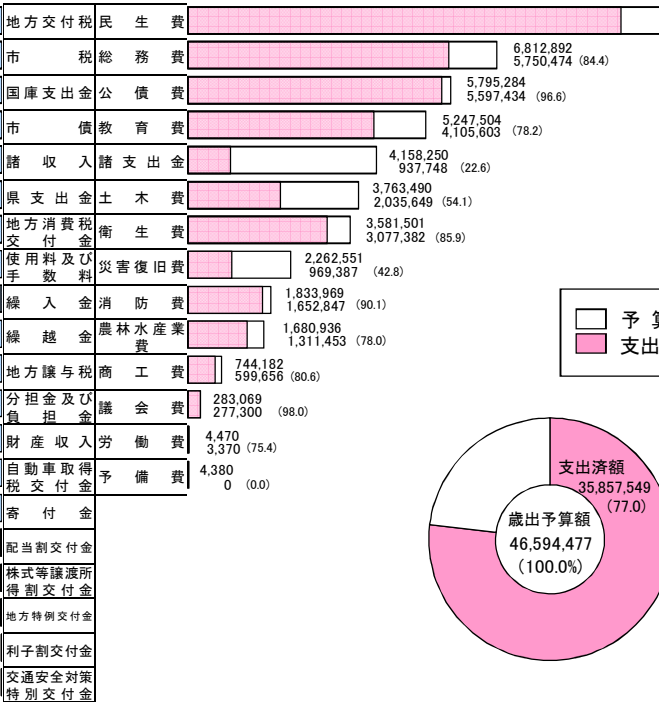
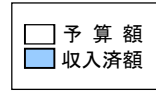
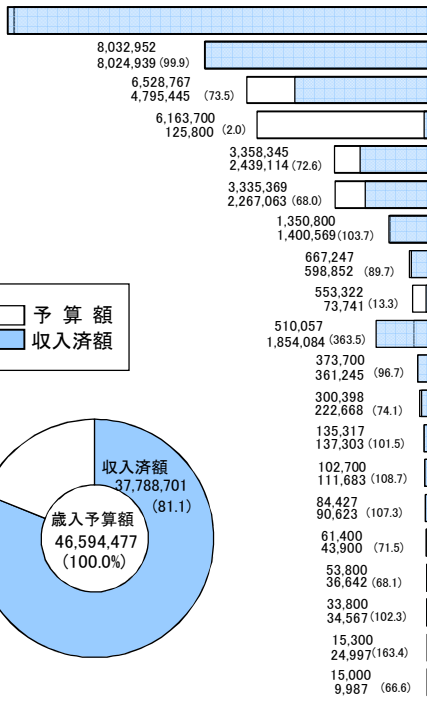


# 平成30年度予算執行状況

## 一般会計

(単位:千円・%)

14,918,076  
15,135,479 (101.5)



160 140 120 100 80 60 40 20億

20億 40 60 80 100

## 平成30年度特別会計予算執行状況


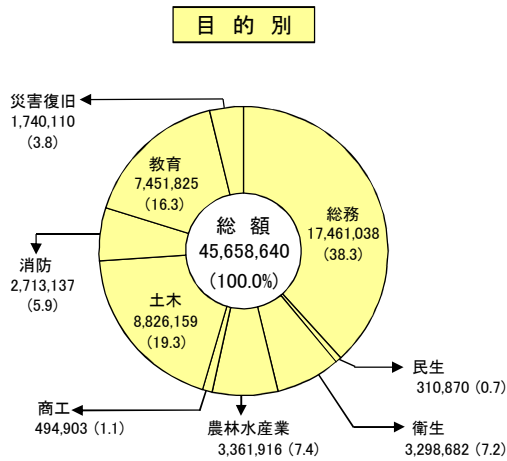
(単位:千円・%)

会 計 名	予 算 額	収 入 済 額	支 出 済 額	収支差引額
国民健康保険事業	9,971,417	9,603,382 (96.3)	9,324,466 (93.5)	278,916
(事業勘定)	9,945,013	9,593,849 (96.5)	9,303,183 (93.5)	290,666
(直営診療施設勘定)	26,404	9,533 (36.1)	21,283 (80.6)	△ 11,750
後期高齢者医療	1,875,693	664,257 (35.4)	1,829,023 (97.5)	△ 1,164,766
介護保険	9,186,500	7,614,556 (82.9)	8,142,677 (88.6)	△ 528,121
分譲宅地造成事業	1,392	89,192 (706.0)	706 (50.7)	88,486
同和対策住宅資金等貸付事業	498,327	8,944 (1.8)	495,291 (99.4)	△ 486,347
農業集落排水事業	384,816	90,331 (23.5)	351,488 (91.3)	△ 261,157
林業集落排水事業	14,086	1,949 (13.8)	11,514 (81.7)	△ 9,565
漁業集落排水事業	76,258	20,138 (26.4)	71,738 (94.1)	△ 51,600
特定環境保全公共下水道事業	65,432	13,598 (20.8)	46,939 (71.7)	△ 33,341
戸別排水処理事業	6,126	3,649 (59.6)	4,427 (72.3)	△ 778
診療所事業	353,005	219,615 (62.2)	284,921 (80.7)	△ 65,306
駐車場事業	365,477	45,102 (12.3)	361,124 (98.8)	△ 316,022
木材加工事業	278,394	205,544 (73.8)	225,566 (81.0)	△ 20,022
四村川財産区	35,130	38,257 (108.9)	31,012 (88.3)	7,245
計	23,112,053	18,618,514 (80.6)	21,180,892 (91.6)	△ 2,562,378

## 市 債 現 在 高


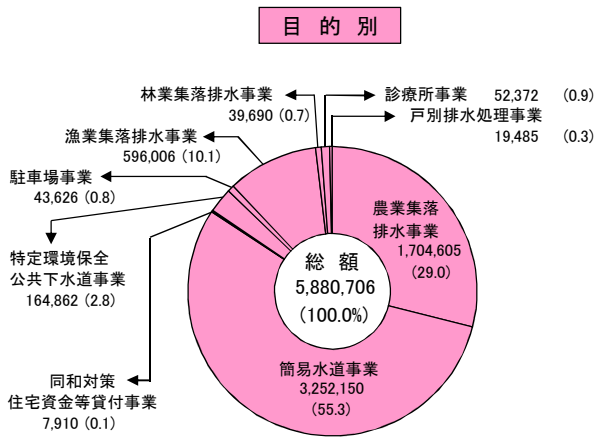
### 一 般 会 計

(単位:千円・%)



### 特 別 会 計

(単位:千円・%)



## 一 時 借 入 金 現 在 高

(千円)

一 般 会 計	-
特 別 会 計	-
計	-

### 主 な 事 業



**芳養地区津波避難タワー整備事業**

## 市 有 財 産 現 在 高

区 分	金 額 (千円)
土 地	34,864,428 (17,324,111㎡)
建 物	87,256,597 (507,291㎡)
有価証券	1,123,954
基 金	24,070,095
そ の 他	1,354,656
計	148,669,730