

田辺市告示第 95 号  
地方自治法第243条の3第1項及び田辺市  
財政状況の公表に関する条例の定める  
ところにより田辺市の財政状況を次の  
とおり公表する。  
令和2年5月1日  
田辺市長 真 砂 充 敏

# 田辺市財政状況



令和2年3月31日現在

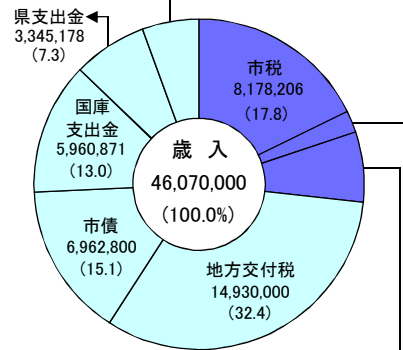
田辺市の人口動態		前年同月比
人 口	72,561 人	-1,173 人
世 帯 数	35,128 世帯	-118 世帯
面 積	1,026.91 km <sup>2</sup>	

未来へつながる道  
田辺市

# 令和2年度予算 一般会計 (単位:千円・%)

## 歳入

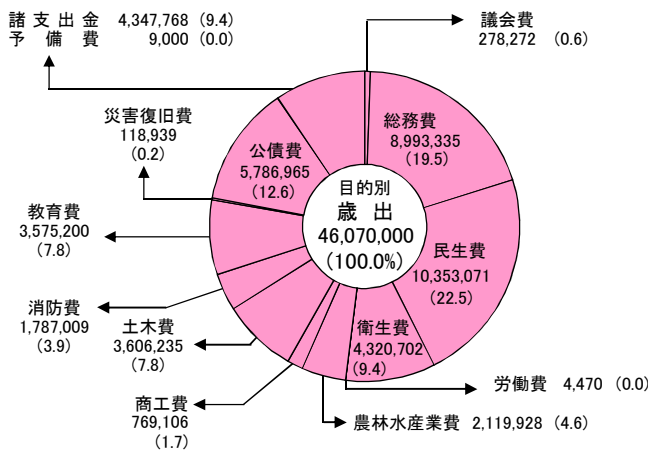
地方譲与税金	601,630	(1.3)
利子割交付金	8,600	(0.0)
配当割交付金	52,100	(0.1)
株式等譲渡所得割交付金	27,500	(0.1)
法人事業税交付金	36,616	(0.1)
地方消費税交付金	1,719,300	(3.7)
環境性能割交付金	43,978	(0.1)
地方特例交付金	51,800	(0.1)
交通安全対策特別交付金	11,000	(0.0)
寄付金	7,000	(0.0)
繰入金	797,154	(1.7)
繰越金	1	(0.0)
諸収入	2,359,344	(5.1)
分担金及び負担金	139,238	(0.3)
使用料及び手数料	663,716	(1.4)
財産収入	173,968	(0.4)



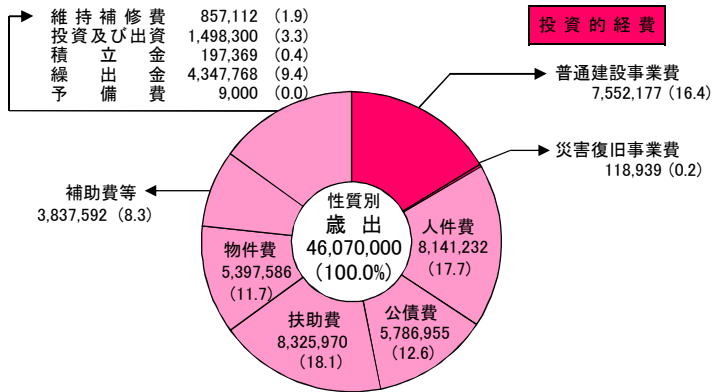
自主財源 26.7%  
依存財源 73.3%

## 歳出

### 目的別



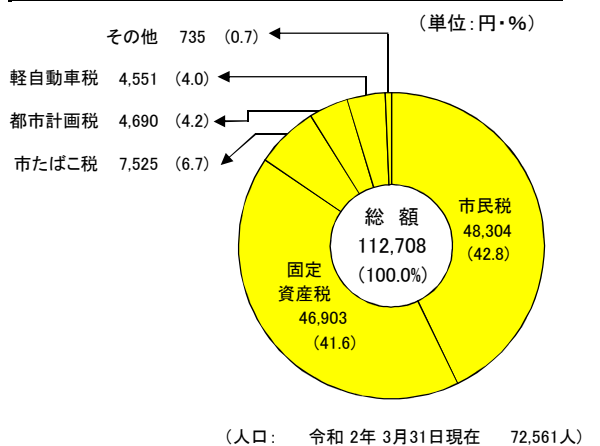
### 性質別



## 令和2年度特別会計予算

(単位:千円)	
国民健康保険事業	9,823,334
(事業勘定)	9,798,938
(直営診療施設勘定)	24,396
後期高齢者医療	2,075,804
介護保険	9,233,385
分譲宅地造成事業	700
同和対策住宅資金等貸付事業	2,934
農業集落排水事業	414,536
林業集落排水事業	12,463
漁業集落排水事業	67,271
戸別排水処理事業	6,216
診療所事業	340,823
駐車場事業	33,888
木材加工事業	246,844
四村川財産区	94,301
計	22,352,499

## 令和2年度市税1人当たりの額

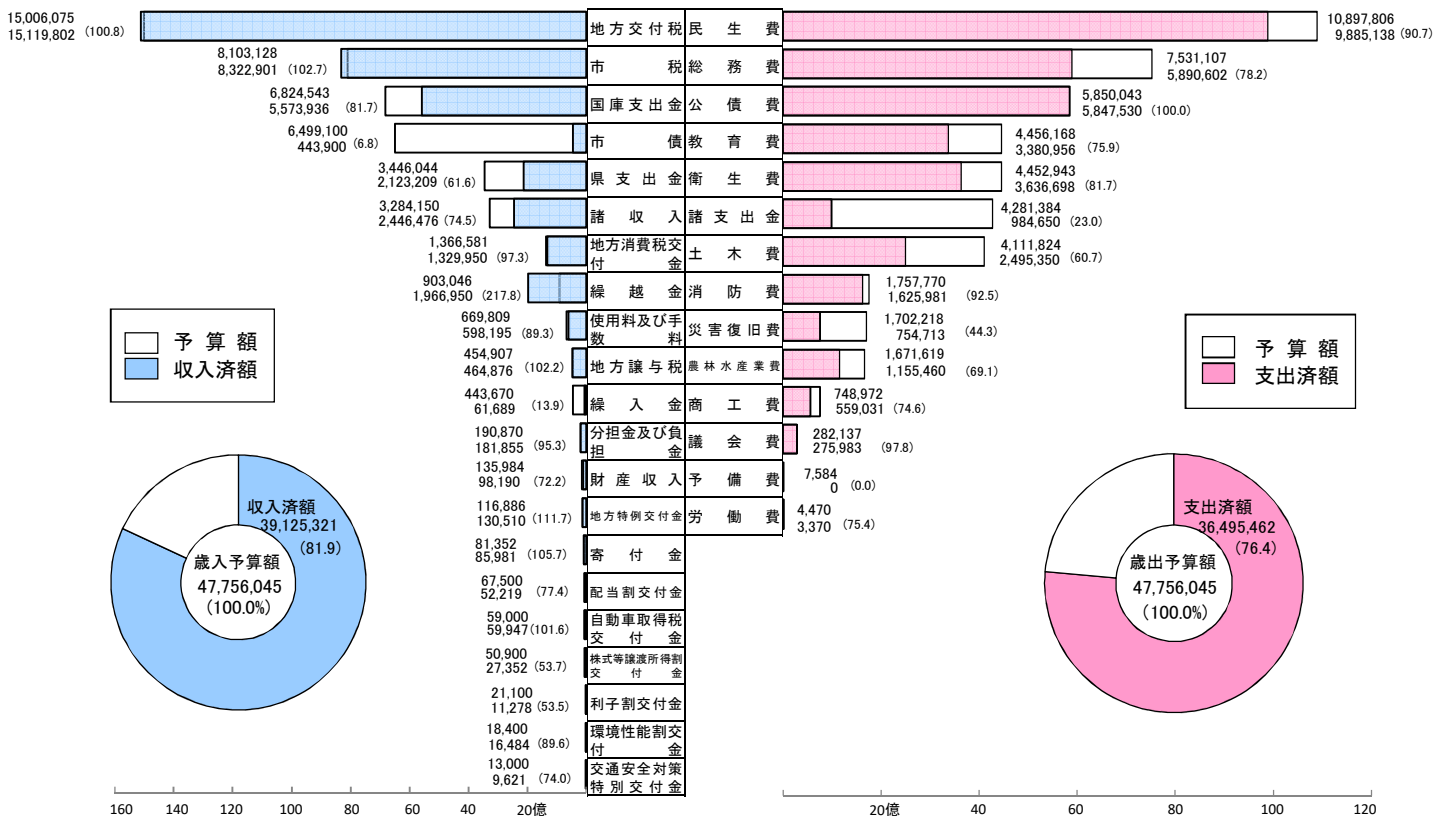


(人口: 令和2年3月31日現在 72,561人)

# 令和元年度予算執行状況

## 一般会計

(単位:千円・%)



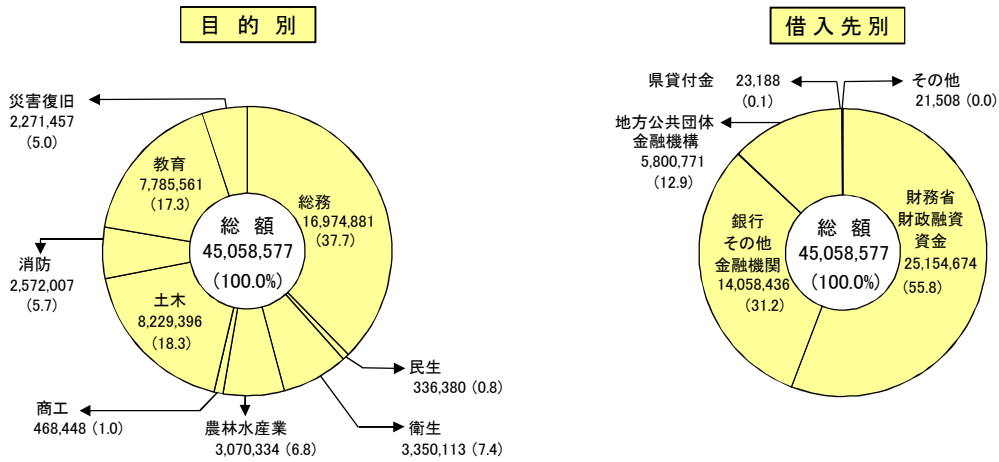
## 令和元年度特別会計予算執行状況

(単位:千円・%)

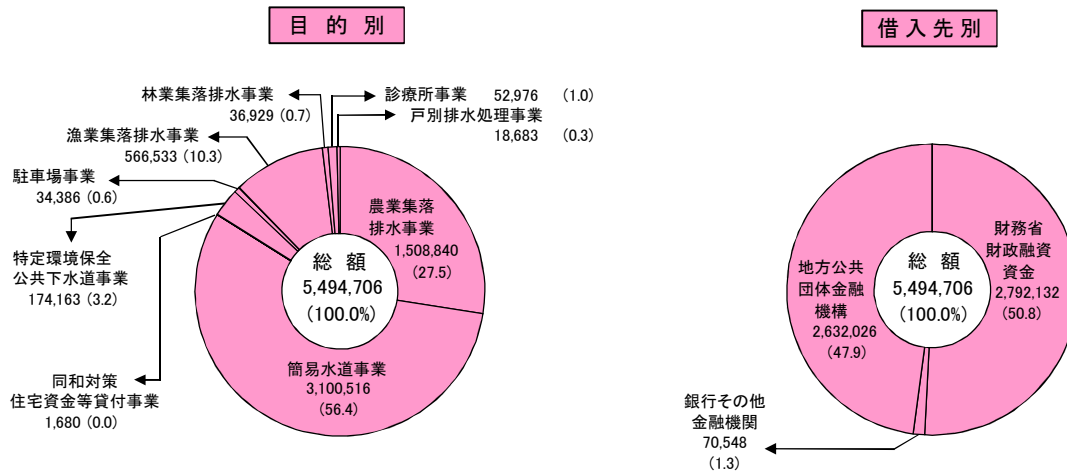
会計名	予算額	収入済額	支出済額	収支差引額
国民健康保険事業	9,928,472	9,648,328 (97.2)	9,294,484 (93.6)	353,844
(事業勘定)	9,903,111	9,638,571 (97.3)	9,274,029 (93.6)	364,542
(直営診療施設勘定)	25,361	9,757 (38.5)	20,455 (80.7)	△ 10,698
後期高齢者医療	1,946,129	697,544 (35.8)	1,896,370 (97.4)	△ 1,198,826
介護保険	9,246,243	7,549,003 (81.6)	8,275,853 (89.5)	△ 726,850
分譲宅地造成事業	685	88,443 (999.9)	5 (0.7)	88,438
同和对策住宅資金等貸付事業	495,549	5,602 (1.1)	493,449 (99.6)	△ 487,847
農業集落排水事業	391,587	93,222 (23.8)	357,306 (91.2)	△ 264,084
林業集落排水事業	15,055	1,977 (13.1)	9,359 (62.2)	△ 7,382
漁業集落排水事業	71,903	13,851 (19.3)	65,018 (90.4)	△ 51,167
特定環境保全公共下水道事業	66,160	58,399 (88.3)	57,750 (87.3)	649
戸別排水処理事業	6,188	3,696 (59.7)	5,267 (85.1)	△ 1,571
診療所事業	344,240	215,327 (62.6)	286,975 (83.4)	△ 71,648
駐車場事業	351,145	45,010 (12.8)	344,112 (98.0)	△ 299,102
木材加工事業	251,079	186,077 (74.1)	187,054 (74.5)	△ 977
四村川財産区	46,338	37,196 (80.3)	26,915 (58.1)	10,281
計	23,160,773	18,643,675 (80.5)	21,299,917 (92.0)	△ 2,656,242

## 市債現在高

### 一般会計 (単位:千円・%)



### 特別会計 (単位:千円・%)



## 一時借入金現在高


(千円)

一般会計	-
特別会計	-
計	-

## 市有財産現在高

区分	金額 (千円)
土地	34,903,619 (17,875,576㎡)
建物	86,841,439 (505,010㎡)
有価証券	1,123,954
基金	24,069,375
その他	1,377,660
計	148,316,047

### 主な事業



田辺駅前商店街外観修景整備事業