

田辺市告示第 121 号
地方自治法第243条の3第1項及び田辺市
財政状況の公表に関する条例の定める
ところにより田辺市の財政状況を次の
とおり公表する。
令和3年5月6日
田辺市長 真 砂 充 敏

田辺市財政状況



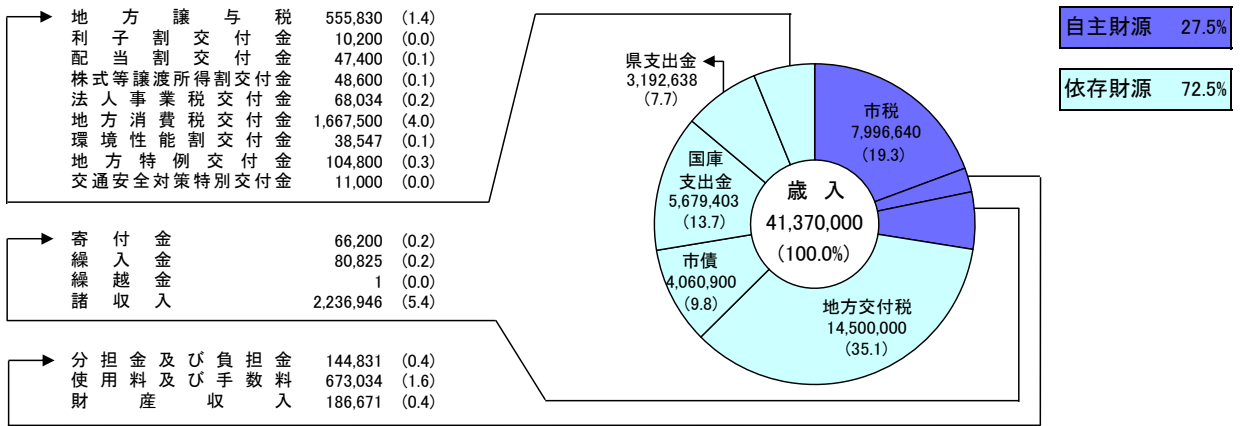
令和3年3月31日現在

田辺市の人口動態		前年同月比
人 口	71,550 人	-1,011 人
世帯数	35,155 世帯	27 世帯
面 積	1,026.91 km ²	

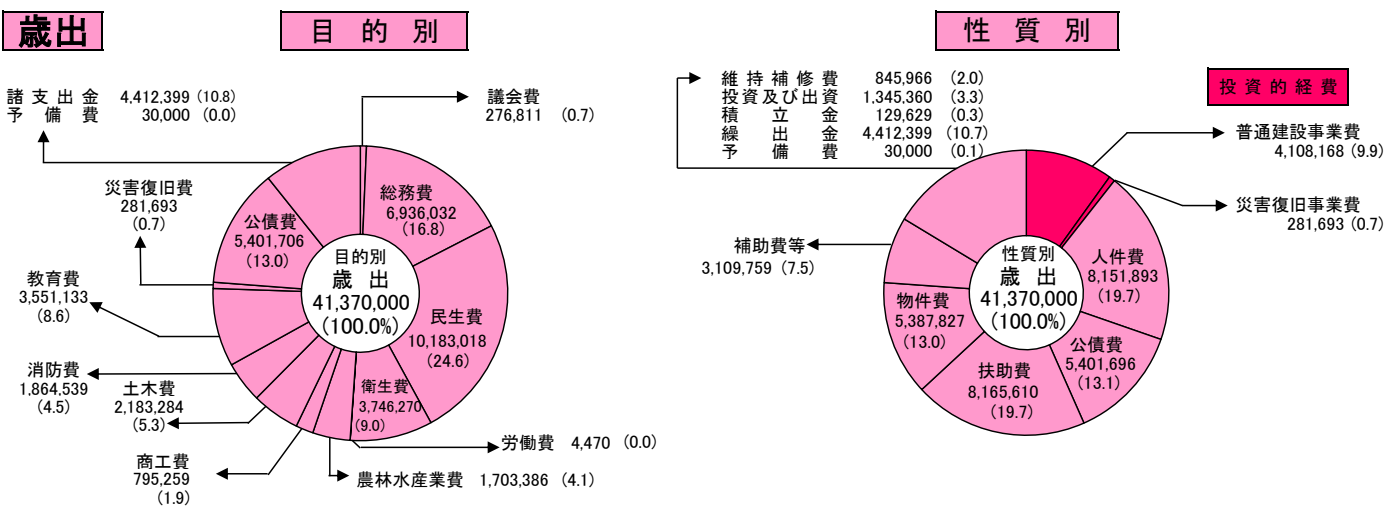
未来へつながる道
田辺市

令和3年度予算 一般会計 (単位:千円・%)

歳入



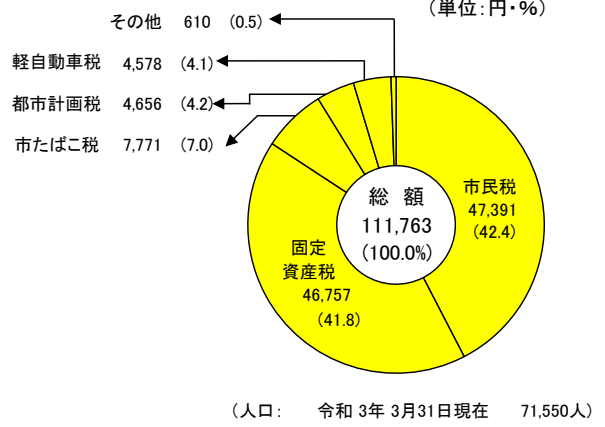
歳出



令和3年度特別会計予算 (単位:千円)

国民健康保険事業	9,949,926
(事業勘定)	9,923,922
(直営診療施設勘定)	26,004
後期高齢者医療	2,054,610
介護保険	9,532,547
分譲宅地造成事業	700
同和対策住宅資金等貸付事業	2,938
農業集落排水事業	400,819
林業集落排水事業	12,284
漁業集落排水事業	69,904
戸別排水処理事業	6,208
診療所事業	333,032
駐車場事業	32,972
木材加工事業	246,828
四村川財産区	151,206
計	22,793,974

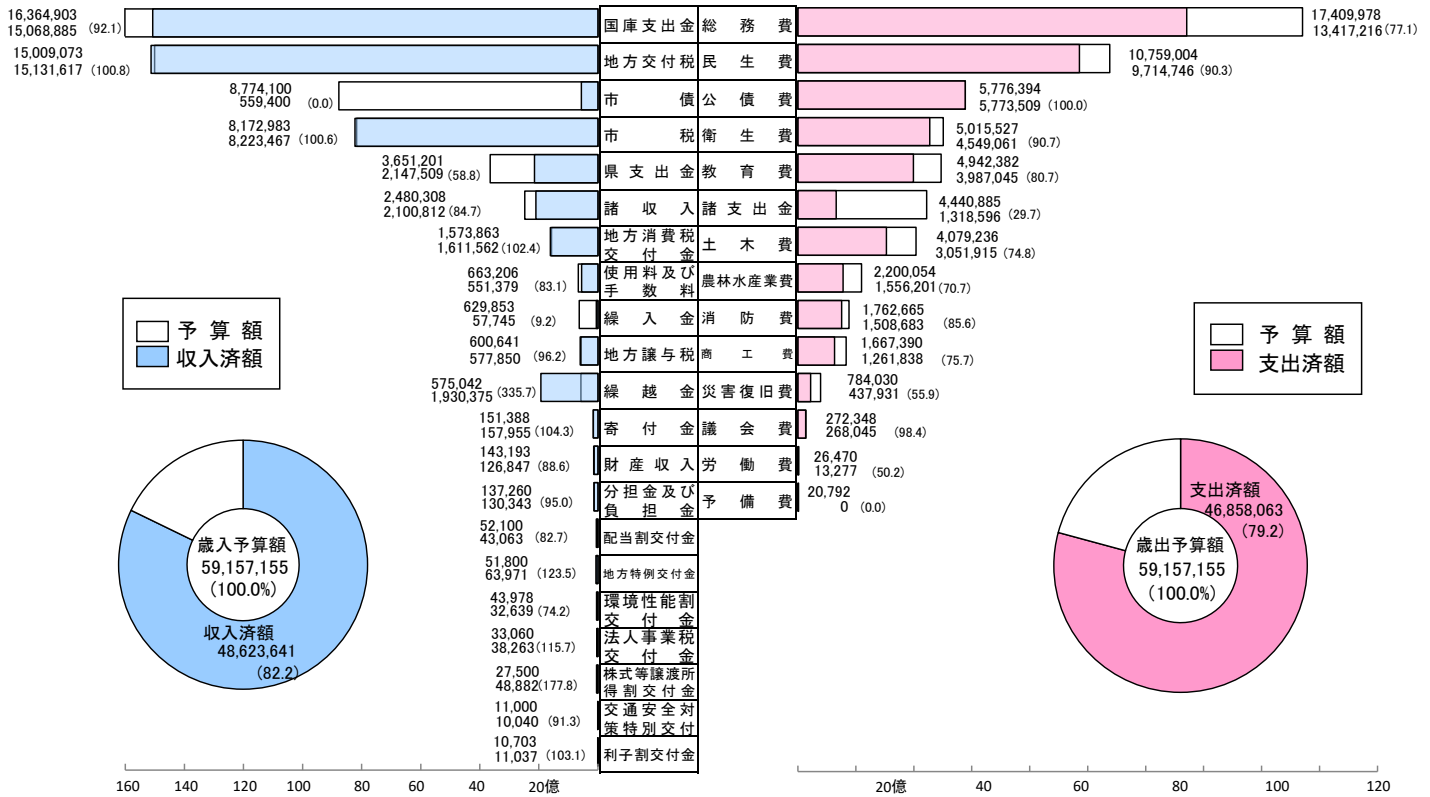
令和3年度市税1人当たりの額 (単位:円・%)



令和2年度予算執行状況

一般会計

(単位:千円・%)



令和2年度特別会計予算執行状況

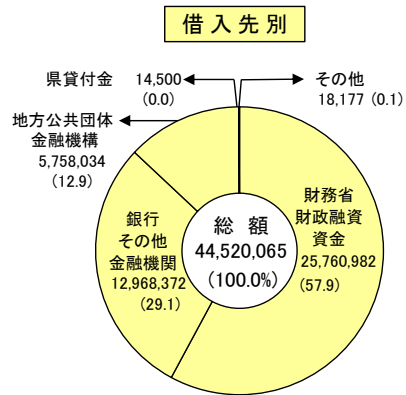
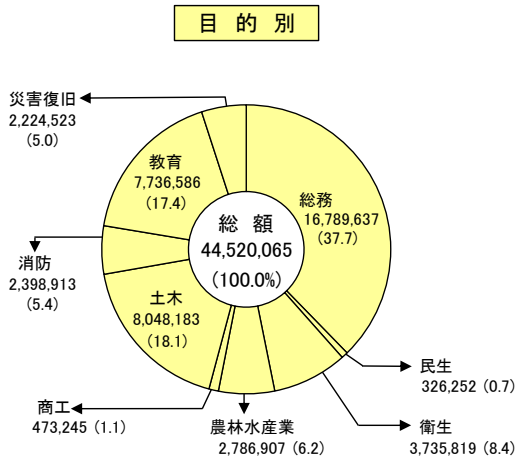
(単位:千円・%)

会計名	予算額	収入済額	支出済額	収支差引額
国民健康保険事業	9,837,957	9,662,687 (98.2)	9,056,304 (92.1)	606,383
(事業勘定)	9,812,741	9,651,865 (98.4)	9,036,600 (92.1)	615,265
(直営診療施設勘定)	25,216	10,822 (42.9)	19,704 (78.1)	△ 8,882
後期高齢者医療	2,081,931	1,087,637 (52.2)	2,015,799 (96.8)	△ 928,162
介護保険	9,447,651	7,725,396 (81.8)	8,406,108 (89.0)	△ 680,712
分譲宅地造成事業	700	88,417 (12,631.0)	4 (0.6)	88,413
同和对策住宅資金等貸付事業	485,494	12,887 (2.7)	483,522 (99.6)	△ 470,635
農業集落排水事業	415,536	96,983 (23.3)	359,350 (86.5)	△ 262,367
林業集落排水事業	12,463	2,004 (16.1)	9,541 (76.6)	△ 7,537
漁業集落排水事業	67,271	14,631 (21.7)	62,181 (92.4)	△ 47,550
戸別排水処理事業	6,216	3,926 (63.2)	4,445 (71.5)	△ 519
診療所事業	341,373	190,956 (55.9)	278,414 (81.6)	△ 87,458
駐車場事業	335,839	25,698 (7.7)	328,051 (97.7)	△ 302,353
木材加工事業	246,844	184,600 (74.8)	196,700 (79.7)	△ 12,100
四村川財産区	98,501	22,214 (22.6)	35,439 (36.0)	△ 13,225
計	23,377,776	19,118,036 (81.8)	21,235,858 (90.8)	△ 2,117,822

市 債 現 在 高

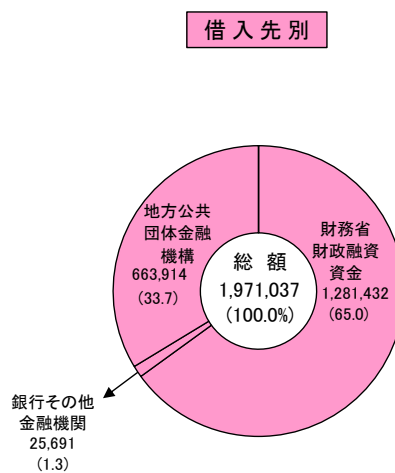
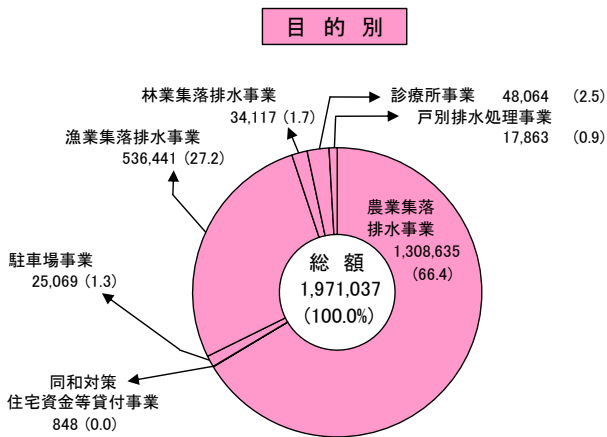
一 般 会 計

(単位:千円・%)



特 別 会 計

(単位:千円・%)



一 時 借 入 金 現 在 高

(千円)

一 般 会 計	-
特 別 会 計	-
計	-

市 有 財 産 現 在 高

区 分	金 額 (千円)
土 地	35,012,663 (17,888,826㎡)
建 物	89,672,734 (510,223㎡)
有価証券	1,123,954
基 金	24,072,127
そ の 他	1,389,064
計	151,270,542

主 な 事 業



扇ヶ浜公園整備事業