


田辺市告示第 349 号
地方自治法第 2 4 3 条の 3 第 1 項及び
田辺市財政状況の公表に関する条例の
定めるところにより田辺市の財政状況を
次のとおり公表する。
令和 4 年 11 月 1 日
田辺市長 真 砂 充 敏

田辺市財政状況



令和 4 年 9 月 30 日 現在

田辺市の人口動態

人 口 69,995 人
世帯数 35,017 世帯
面 積 1,026.91 km²

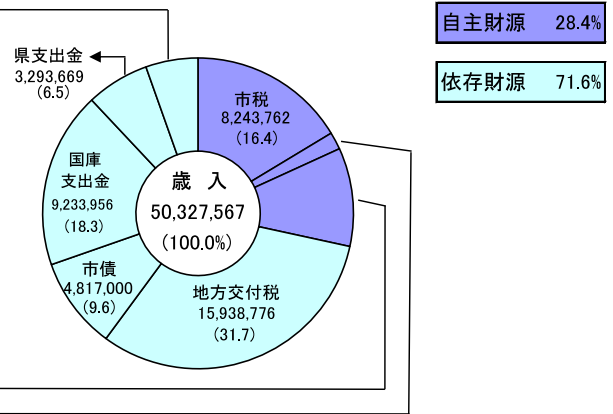
前年同月比
-1,118 人
-77 世帯

令和3年度決算(見込)

一般会計 (単位:千円・%)

歳入

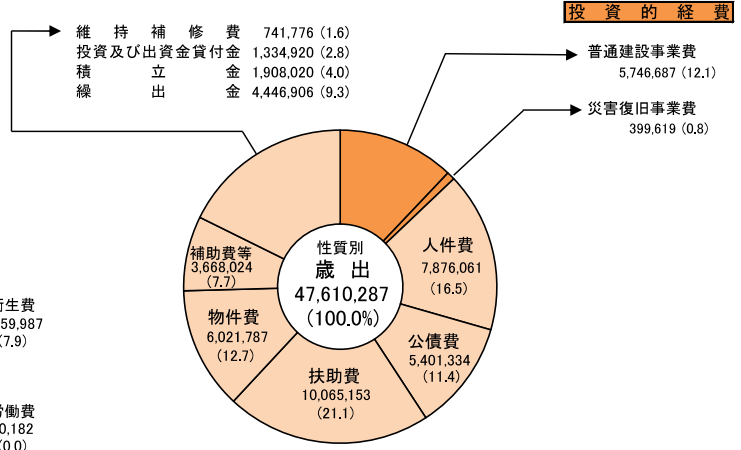
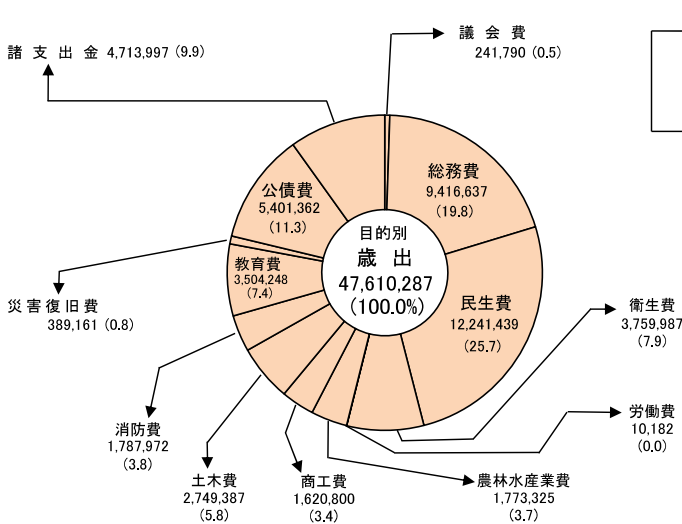
地方譲与税	583,027	(1.2)
利子割交付金	8,598	(0.0)
配当割交付金	69,143	(0.1)
株式等譲渡所得割交付金	77,199	(0.2)
地方消費税交付金	1,736,869	(3.4)
法人事業税交付金	91,846	(0.2)
環境性能割交付金	29,829	(0.1)
地方特例交付金	136,250	(0.3)
交通安全対策特別交付金	9,409	(0.0)
寄付金	293,372	(0.6)
繰入金	62,745	(0.1)
繰越金	2,567,822	(5.1)
諸収入	2,230,014	(4.4)
分担金及び負担金	152,394	(0.3)
使用料及び手数料	629,708	(1.3)
財産収入	122,179	(0.2)



歳出

目的別

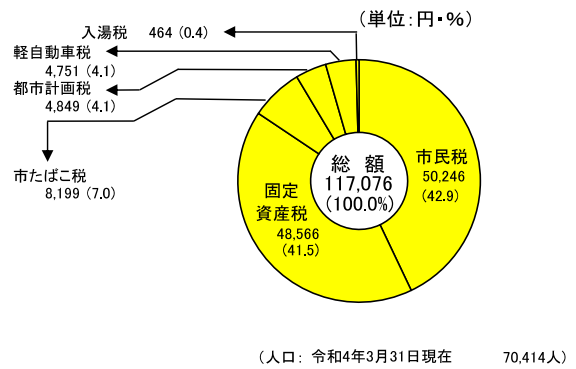
性質別



令和3年度各種会計決算(見込)

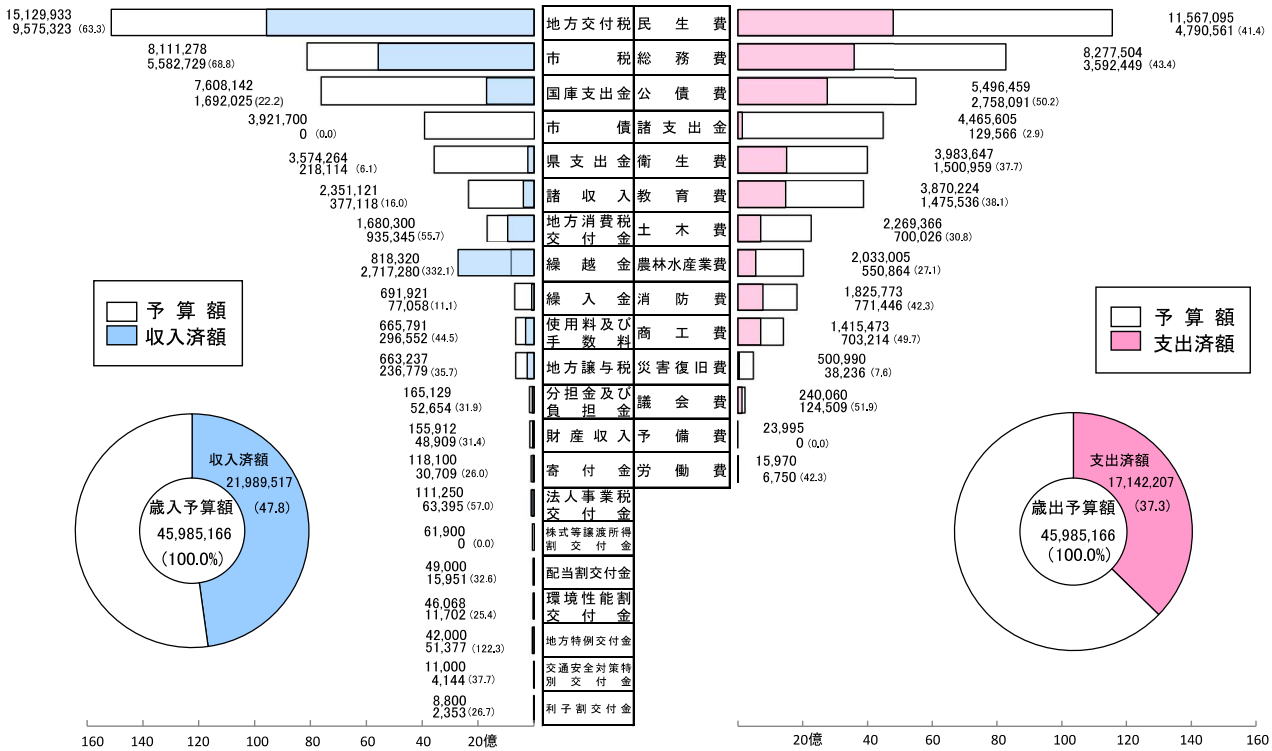
会計名	歳入	歳出	翌年度へ繰り越すべき財源	実質収支額
一般会計	50,327,567	47,610,287	414,163	2,303,117
国民健康保険事業	9,984,210	9,697,495	0	286,715
(事業勘定)	9,961,738	9,675,570	0	286,168
(直営診療施設勘定)	22,472	21,925	0	547
後期高齢者医療	2,040,390	2,036,406	0	3,984
介護保険	9,571,426	9,391,783	0	179,643
分譲宅地造成事業	88,389	48	0	88,341
同和对策住宅資金等貸付事業	471,314	471,314	0	0
農業集落排水事業	402,017	400,964	0	1,053
林業集落排水事業	12,162	11,609	0	553
漁業集落排水事業	67,461	66,741	0	720
戸別排水処理事業	6,385	5,872	0	513
診療所事業	272,611	272,080	0	531
駐車場事業	31,303	335,036	0	△ 303,733
木材加工事業	262,005	236,520	0	25,485
四村川財産区	208,374	196,387	0	11,987
計	73,745,614	70,732,542	414,163	2,598,909

令和3年度市税1人当たり額



令和4年度予算執行状況

一般会計 (単位:千円・%)



令和4年度特別会計予算執行状況

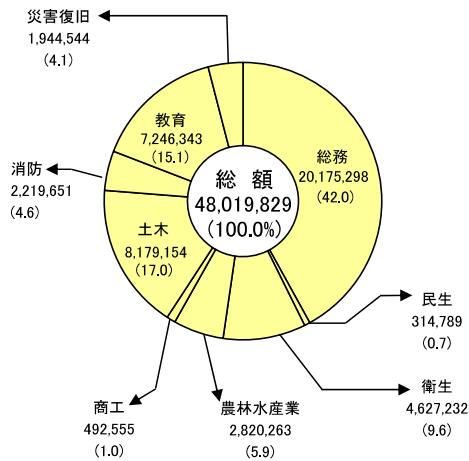
(単位:千円・%)

会計名	予算額	収入済額	支出済額	収支差引額
国民健康保険事業	9,927,779	4,414,841 (44.5)	4,214,073 (42.4)	200,768
(事業勘定)	9,900,009	4,411,378 (44.6)	4,205,082 (42.5)	206,296
(直営診療施設勘定)	27,770	3,463 (12.5)	8,991 (32.4)	△ 5,528
後期高齢者医療	2,090,829	368,985 (17.6)	821,479 (39.3)	△ 452,494
介護保険	9,587,443	3,923,270 (40.9)	3,869,967 (40.4)	53,302
分譲宅地造成事業	700	88,341 (12,620.1)	5 (0.7)	88,336
公共用地先行取得事業	77,008	77,007 (99.9)	77,007 (99.9)	0
農業集落排水事業	366,091	43,398 (11.9)	172,449 (47.1)	△ 129,051
林業集落排水事業	13,105	1,191 (9.1)	4,415 (33.7)	△ 3,224
漁業集落排水事業	71,859	7,172 (10.0)	31,925 (44.4)	△ 24,753
戸別排水処理事業	6,479	2,006 (31.0)	1,392 (21.5)	614
診療所事業	327,390	70,235 (21.5)	119,202 (36.4)	△ 48,967
駐車場事業	334,994	16,485 (4.9)	314,069 (93.8)	△ 297,584
木材加工事業	284,000	85,228 (30.0)	136,444 (48.0)	△ 51,216
四村川財産区	35,464	27,481 (77.5)	15,474 (43.6)	12,007
計	23,123,141	9,125,640 (39.5)	9,777,901 (42.3)	△ 652,262

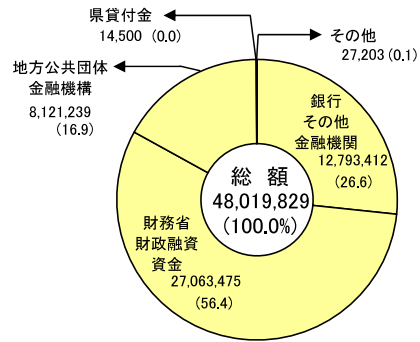
市債現在高

一般会計 (単位:千円・%)

目的別

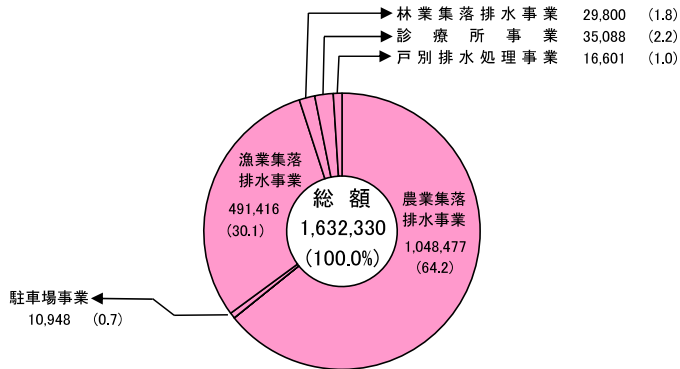


借入先別

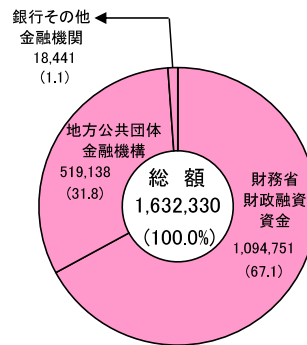


特別会計 (単位:千円・%)

目的別



借入先別



一時借入金現在高

(千円)

一般会計	—
特別会計	—
計	—

市有財産現在高

区分	金額 (千円)
土地	34,897,051 (17,850,686㎡)
建物	89,986,336 (507,156㎡)
有価証券	1,123,954
基金	26,162,481
その他	1,412,337
計	153,582,159

主な事業



百間山溪谷キャンプ村改修事業