


田辺市告示第 146 号  
地方自治法第243条の3第1項及び田辺市  
財政状況の公表に関する条例の定める  
ところにより田辺市の財政状況を次の  
とおり公表する。  
令和5年5月1日  
田辺市長 真 砂 充 敏

# 田辺市財政状況



令和5年3月31日現在

## 田辺市の人口動態

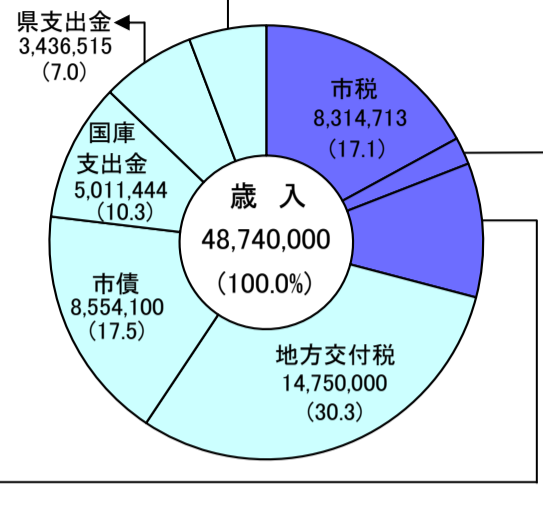
人 口	69,156 人	前年同月比	-1,258 人
世帯数	34,896 世帯		-107 世帯
面 積	1,026.91 km <sup>2</sup>		

未来へつながる道  
田辺市

# 令和5年度予算 一般会計 (単位:千円・%)

## 歳入

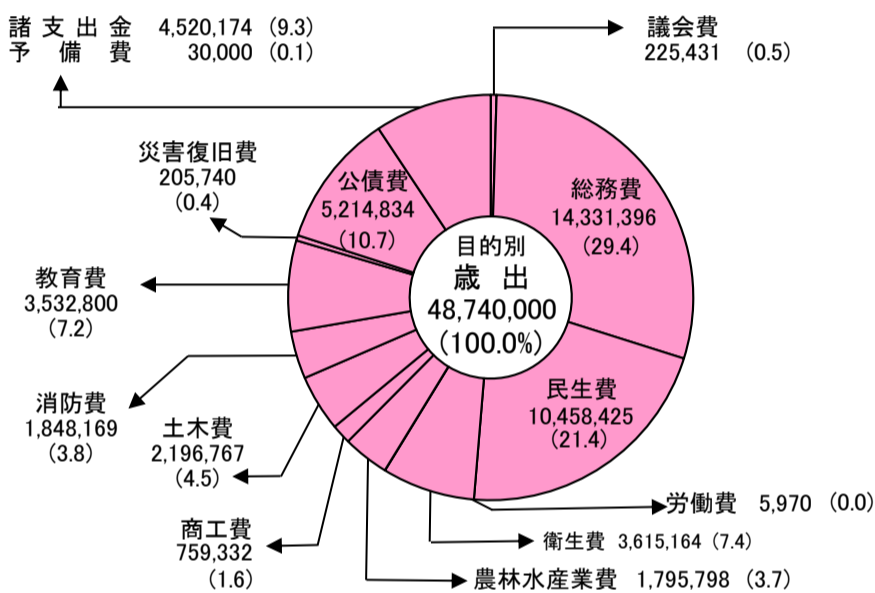
地方譲与税	633,947	(1.3)
利子割交付金	3,800	(0.0)
配当割交付金	80,200	(0.2)
株式等譲渡所得割交付金	50,600	(0.1)
法人事業税交付金	129,600	(0.3)
地方消費税交付金	1,812,700	(3.7)
環境性能割交付金	39,512	(0.1)
地方特例交付金	51,300	(0.1)
交通安全対策特別交付金	10,000	(0.0)
寄入金	130,100	(0.3)
繰入金	2,650,193	(5.4)
繰越金	1	(0.0)
諸収入	2,091,712	(4.3)
分担金及び負担金	147,188	(0.3)
使用料及び手数料	662,086	(1.3)
財産収入	180,289	(0.4)



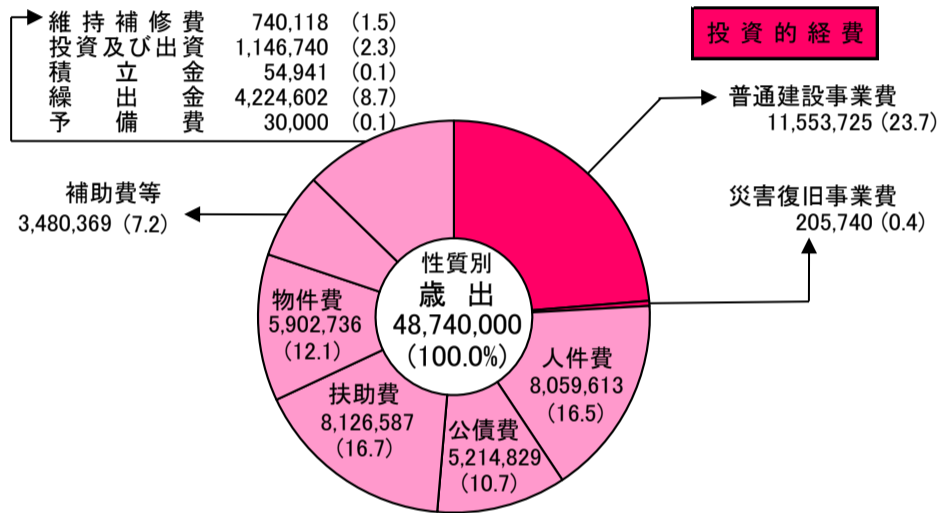
自主財源 29.1%  
依存財源 70.9%

## 歳出

### 目的別



### 性質別



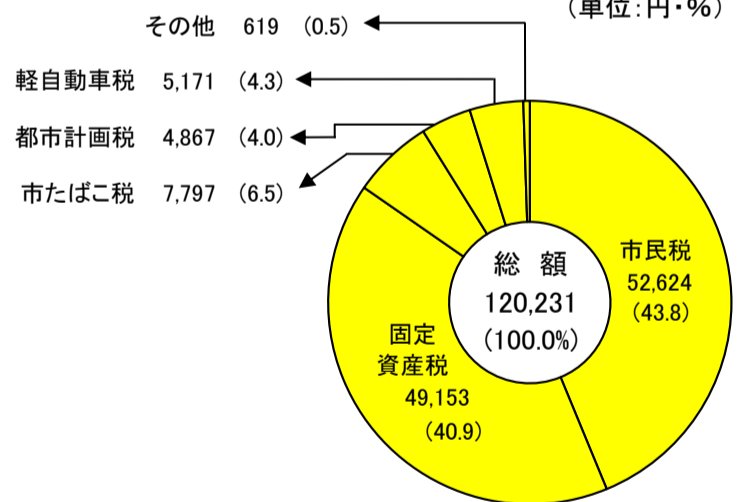
## 令和5年度特別会計予算

(単位:千円)

国民健康保険事業	9,388,730
(事業勘定)	9,363,916
(直営診療施設勘定)	24,814
後期高齢者医療	2,148,330
介護保険	10,094,265
分譲宅地造成事業	700
農業集落排水事業	374,300
林業集落排水事業	18,600
漁業集落排水事業	73,600
戸別排水処理事業	8,500
診療所事業	325,038
駐車場事業	17,500
木材加工事業	307,000
四村川財産区	40,400
計	22,796,963

## 令和5年度市税1人当たりの額

(単位:円・%)

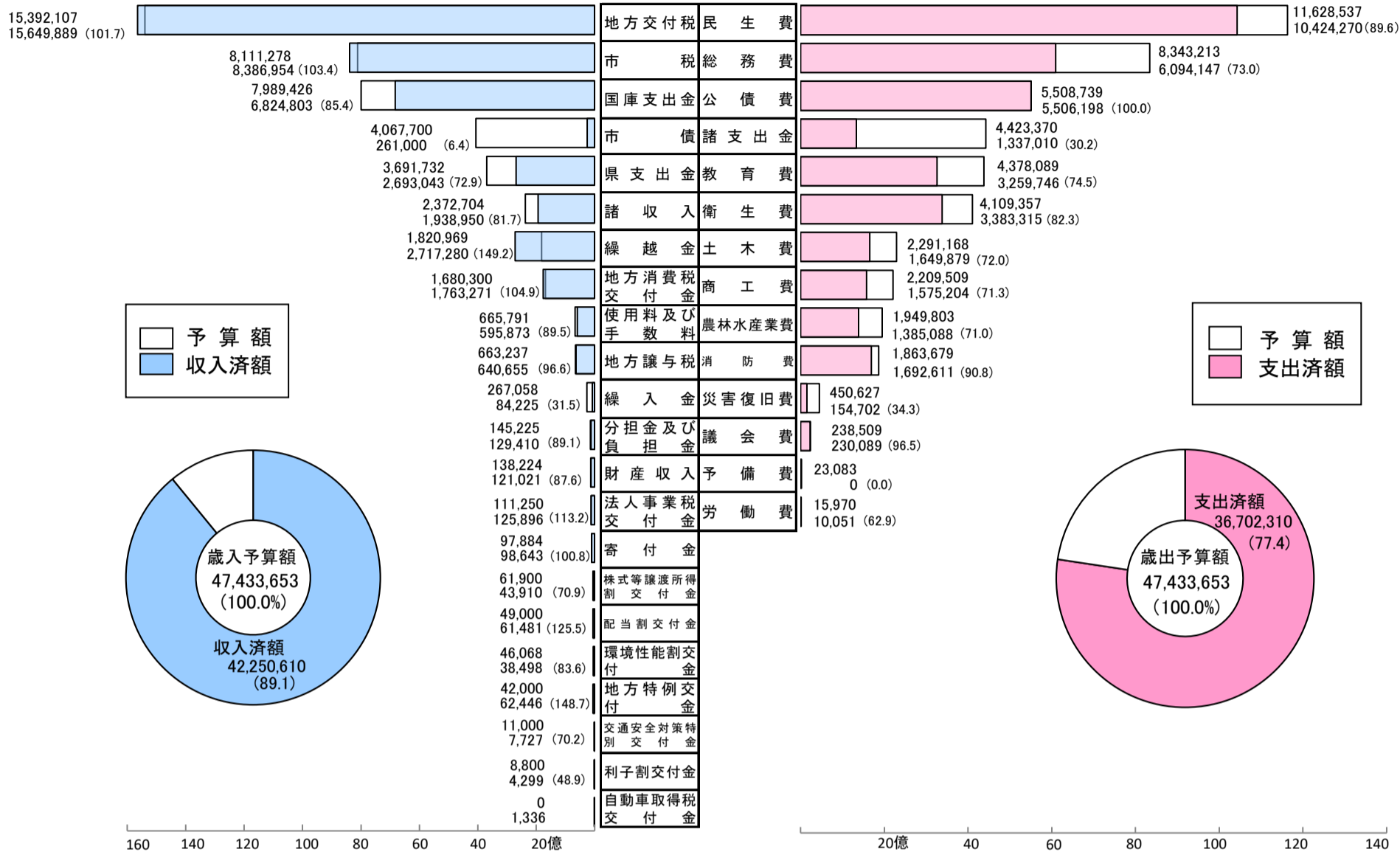


(人口: 令和5年3月31日現在 69,156人)

※グラフ内の割合は四捨五入のため、合計が合わない場合があります。

# 令和4年度予算執行状況

一般会計 (単位:千円・%)



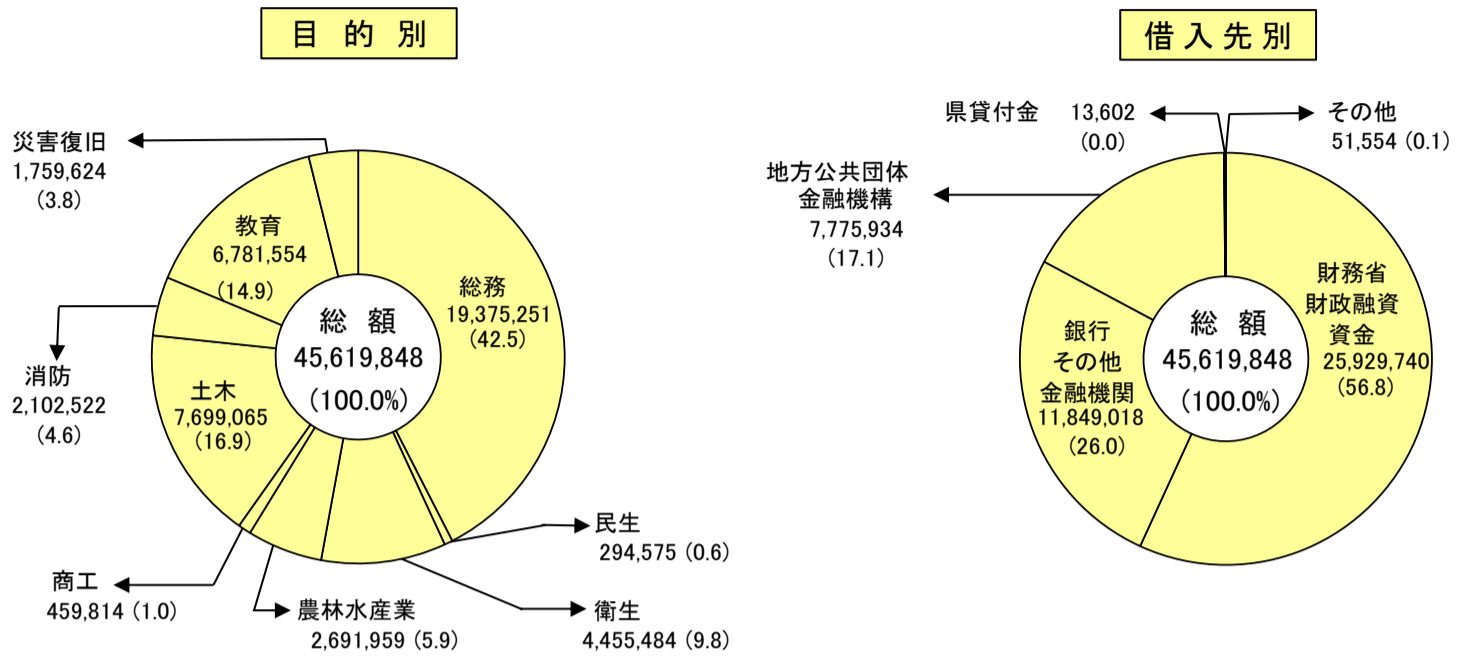
## 令和4年度特別会計予算執行状況

(単位:千円・%)

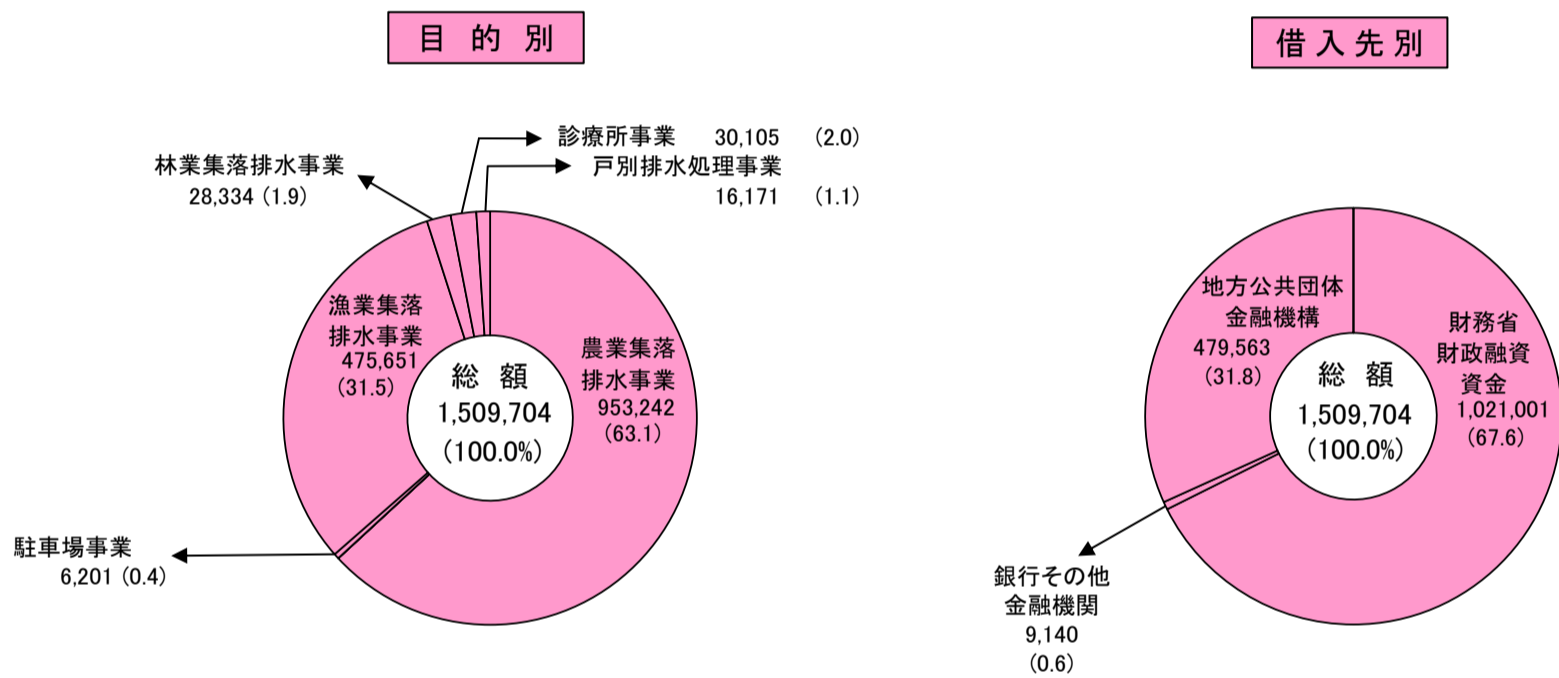
会計名	予算額	収入済額	支出済額	収支差引額
国民健康保険事業	9,927,442	9,418,255 (94.9)	9,194,329 (92.6)	223,926
(事業勘定)	9,899,672	9,409,513 (95.0)	9,172,636 (92.7)	236,877
(直営診療施設勘定)	27,770	8,742 (31.5)	21,693 (78.1)	△ 12,951
後期高齢者医療	2,090,829	1,172,718 (56.1)	2,027,655 (97.0)	△ 854,937
介護保険	9,633,878	8,006,127 (83.1)	8,408,754 (87.3)	△ 402,627
分譲宅地造成事業	700	88,387 (12,626.7)	5 (0.7)	88,382
公共用地先行取得事業	77,008	77,008 (100.0)	77,008 (100.0)	0
農業集落排水事業	373,191	94,057 (25.2)	350,351 (93.9)	△ 256,294
林業集落排水事業	13,105	1,972 (15.0)	9,377 (71.6)	△ 7,405
漁業集落排水事業	73,259	14,986 (20.5)	69,554 (94.9)	△ 54,568
戸別排水処理事業	6,479	3,784 (58.4)	5,764 (89.0)	△ 1,980
診療所事業	324,681	169,947 (52.3)	255,890 (78.8)	△ 85,943
駐車場事業	335,544	35,520 (10.6)	329,412 (98.2)	△ 293,892
木材加工事業	343,236	223,450 (65.1)	290,652 (84.7)	△ 67,202
四村川財産区	53,864	60,847 (113.0)	28,013 (52.0)	32,834
計	23,253,216	19,367,058 (83.3)	21,046,764 (90.5)	△ 1,679,706

## 市 債 現 在 高

### 一 般 会 計 (単位:千円・%)



### 特 別 会 計 (単位:千円・%)



## 一 時 借 入 金 現 在 高

(千円)

一 般 会 計	-
特 別 会 計	-
計	-

## 市 有 財 産 現 在 高

区 分	金 額 (千円)
土 地	34,910,680 (17,859,601㎡)
建 物	89,981,522 (505,958㎡)
有価証券	1,123,954
基 金	26,419,025
そ の 他	1,422,173
計	153,857,354

### 主 な 事 業



本宮小学校建築事業(本宮地区)