


田辺市告示第 359 号
地方自治法第 2 4 3 条の 3 第 1 項及び
田辺市財政状況の公表に関する条例の
定めるところにより田辺市の財政状況を
次のとおり公表する。
令和 5 年 11 月 1 日
田辺市長 真 砂 充 敏

田辺市財政状況



令和 5 年 9 月 30 日現在

田辺市の人口動態

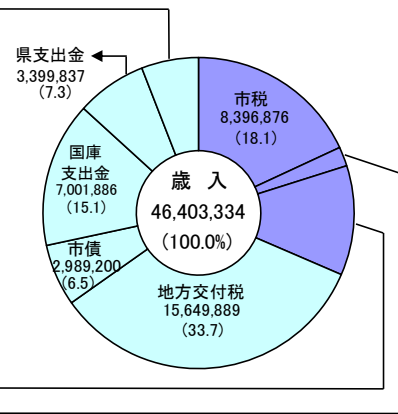
人 口	68,681 人	前年同月比 -1,314 人
世帯数	34,879 世帯	-138 世帯
面 積	1,026.91 km ²	

令和4年度決算(見込)

一般会計 (単位:千円・%)

歳入

地方譲与税	640,655	(1.4)
利子割交付金	4,299	(0.0)
配当割交付金	61,481	(0.1)
株式等譲渡所得割交付金	43,910	(0.1)
地方消費税交付金	1,763,271	(3.8)
法人事業税交付金	125,896	(0.3)
環境性能割交付金	38,498	(0.1)
地方特例交付金	62,446	(0.1)
交通安全対策特別交付金	7,727	(0.0)
自動車取得税交付金	1,336	(0.0)
寄付金	101,727	(0.2)
繰入金	138,304	(0.3)
繰越金	2,717,280	(5.9)
諸収入	2,343,660	(5.0)
分担金及び負担金	147,489	(0.3)
使用料及び手数料	641,697	(1.4)
財産収入	125,970	(0.3)

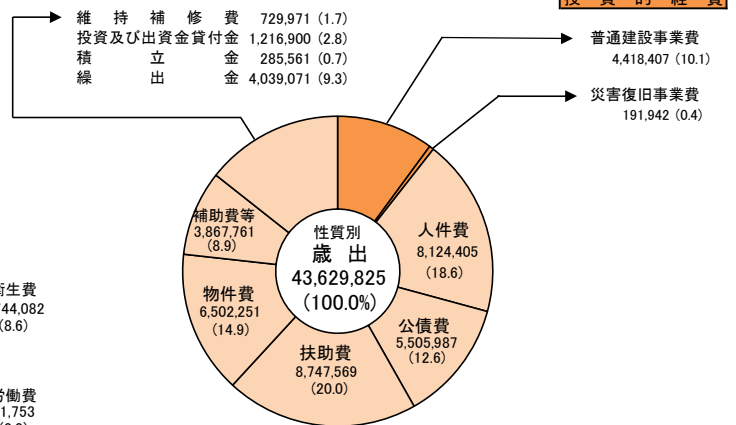
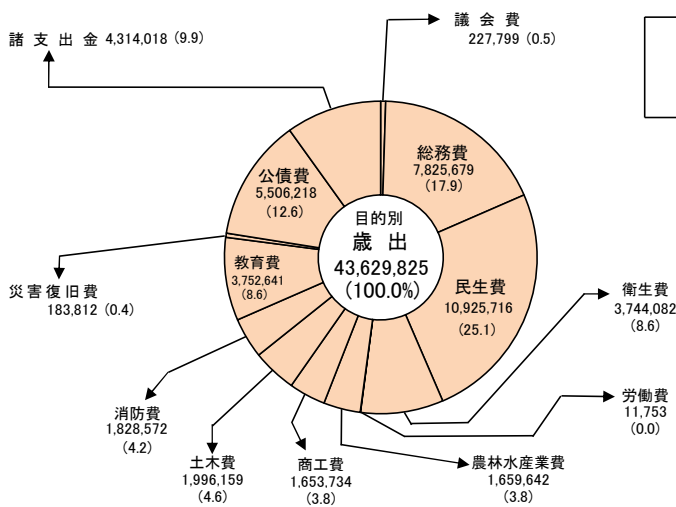


自主財源	31.5%
依存財源	68.5%

歳出

目的別

性質別



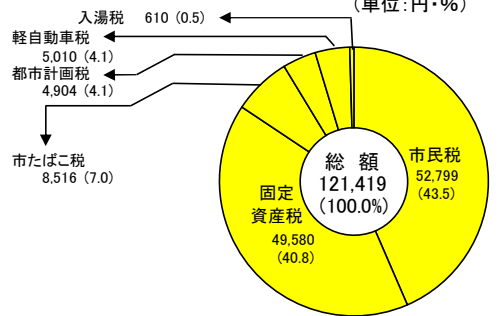
令和4年度各種会計決算(見込)

(単位:千円)

会計名	歳入	歳出	翌年度へ繰り越すべき財源	実質収支額
一般会計	46,403,334	43,629,825	626,831	2,146,678
国民健康保険事業	9,852,519	9,732,514	0	120,005
(事業勘定)	9,827,835	9,708,361	0	119,474
(直営診療施設勘定)	24,684	24,153	0	531
後期高齢者医療	2,073,176	2,068,207	0	4,969
介護保険	9,591,065	9,277,244	0	313,821
分譲宅地造成事業	88,389	49	0	88,340
公共用地先行取得事業	77,008	77,008	0	0
農業集落排水事業	366,504	365,477	0	1,027
林業集落排水事業	13,405	12,868	0	537
漁業集落排水事業	71,988	71,329	0	659
戸別排水処理事業	6,570	6,090	0	480
診療所事業	271,857	271,383	0	474
駐車場事業	38,544	334,864	0	△ 296,320
木材加工事業	258,366	298,543	28	△ 40,205
四村川財産区	62,605	49,362	0	13,243
計	69,175,330	66,194,763	626,859	2,353,708

令和4年度市税1人当たり額

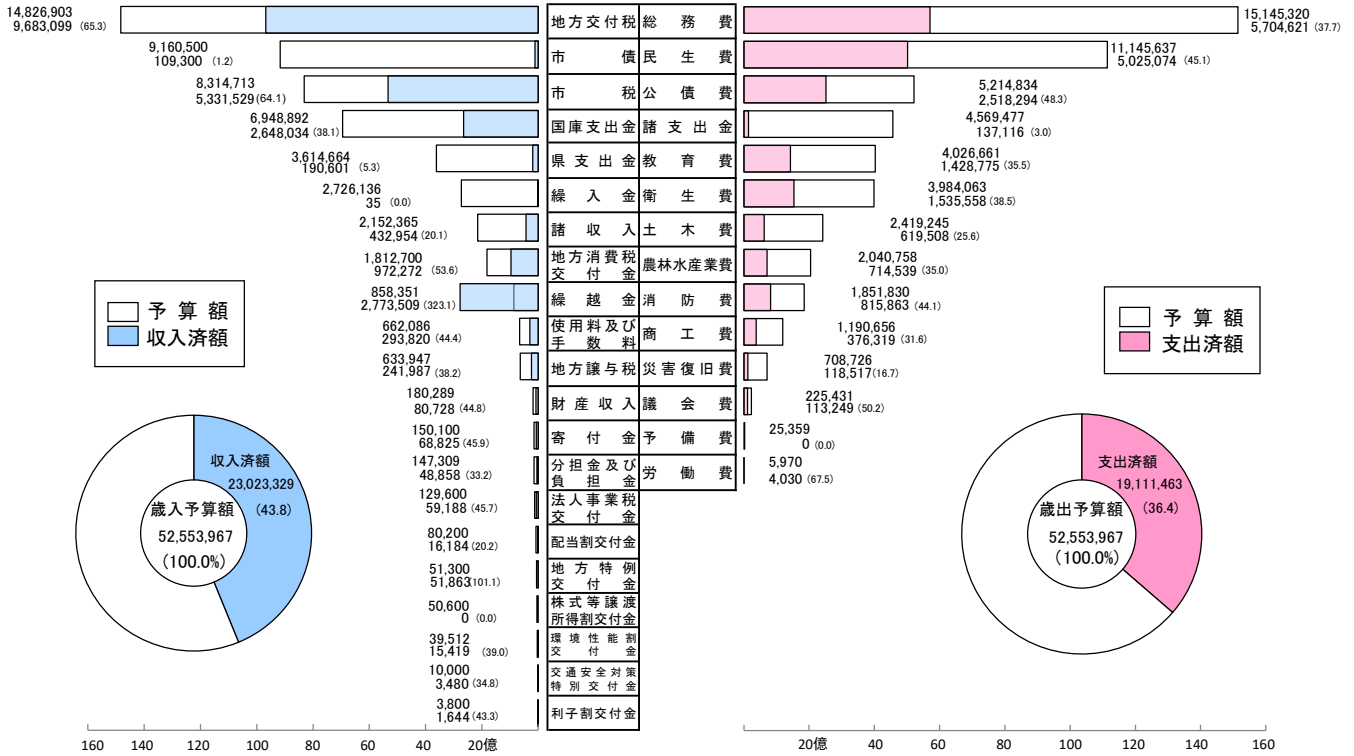
(単位:円・%)



(人口: 令和5年3月31日現在 69,156人)

令和5年度予算執行状況

一般会計 (単位:千円・%)



令和5年度特別会計予算執行状況

(単位:千円・%)

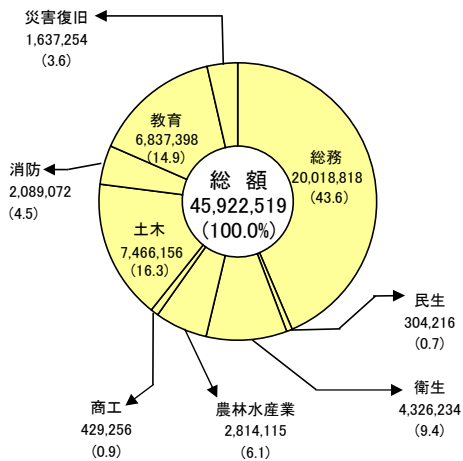
会計名	予算額	収入済額	支出済額	収支差引額
国民健康保険事業	9,439,060	4,067,933 (43.1)	4,092,956 (43.4)	△ 25,023
(事業勘定)	9,414,246	4,064,270 (43.2)	4,083,482 (43.4)	△ 19,212
(直営診療施設勘定)	24,814	3,663 (14.8)	9,474 (38.2)	△ 5,811
後期高齢者医療	2,148,828	398,713 (18.6)	862,134 (40.1)	△ 463,421
介護保険	10,224,841	4,211,457 (41.2)	3,867,209 (37.8)	344,248
分譲宅地造成事業	700	88,443 (12,634.7)	5 (0.7)	88,438
農業集落排水事業	374,300	43,416 (11.6)	158,948 (42.5)	△ 115,532
林業集落排水事業	18,600	1,173 (6.3)	6,160 (33.1)	△ 4,987
漁業集落排水事業	73,600	7,079 (9.6)	32,711 (44.4)	△ 25,632
戸別排水処理事業	8,500	1,950 (22.9)	1,740 (20.5)	210
診療所事業	325,038	65,481 (20.1)	113,776 (35.0)	△ 48,296
駐車場事業	313,820	7,006 (2.2)	302,270 (96.3)	△ 295,264
木材加工事業	370,833	118,373 (31.9)	191,392 (51.6)	△ 73,019
四村川財産区	40,400	27,882 (69.0)	14,033 (34.7)	13,849
計	23,338,520	9,038,906 (38.7)	9,643,334 (41.3)	△ 604,429

市 債 現 在 高

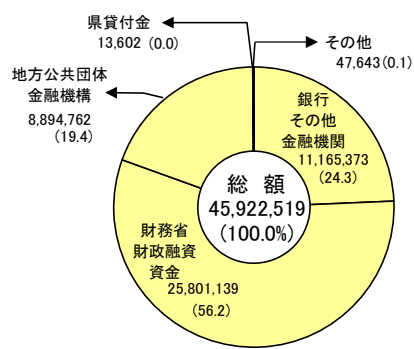
一 般 会 計

 (単位:千円・%)

目 的 別



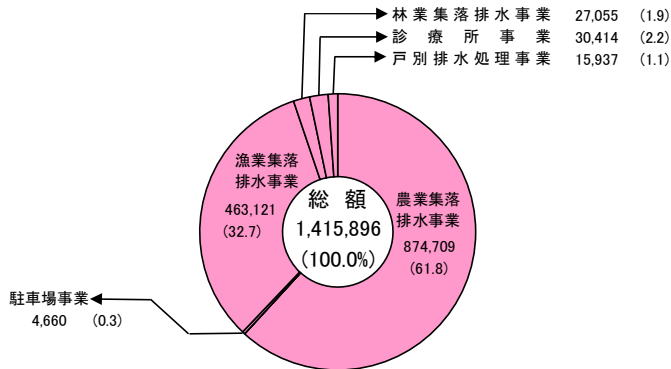
借 入 先 別



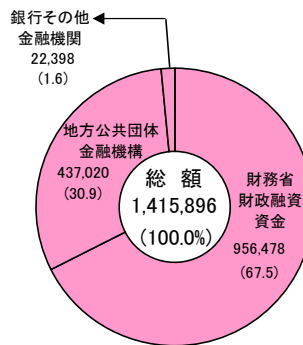
特 別 会 計

 (単位:千円・%)

目 的 別



借 入 先 別



一 時 借 入 金 現 在 高

(千円)	
一般会計	—
特別会計	—
計	—

市 有 財 産 現 在 高

区分	金額 (千円)
土地	34,934,092 (17,864,673㎡)
建物	89,985,522 (506,027㎡)
有価証券	1,123,954
基金	26,535,257
その他	1,422,173
計	154,000,998

主 な 事 業



稲成公民館建築事業