

令和2年度版

市 税 概 要



田 辺 市

目 次

1. 総 括

(1) 令和2年度一般会計当初予算額	2
(2) 令和2年度一般会計当初予算額構成比	3
(3) 一般会計歳入歳出決算額の推移	4
(4) 令和2年度市税当初予算額	5
(5) 平成31年度市税決算額	6
(6) 市税決算額の推移	7
(7) 一世帯及び市民一人当たりの市税収入額の推移	8

2. 市 民 税

(1) 令和2年度課税標準額段階別所得割額等の調	10
(2) 市民税決算額等の推移	11
(3) 個人市民税調定額の推移（現年課税分）	12
(4) 個人市民税納税義務者数の推移	12
(5) 所得者区分別納税義務者等の推移	13
(6) 法人市民税調定額の推移（現年課税分）	14
(7) 法人市民税の納税義務者数	15

3. 固定資産税・都市計画税

(1) 固定資産税等の調定額の推移（現年課税分）	17
(2) 固定資産税・都市計画税納税義務者数調（法定免税点以上のもの）	18
(3) 土地地積の状況調（法定免税点以上のもの）	19
(4) 土地決定価格の状況調（法定免税点以上のもの）	20
(5) 土地課税標準額の状況調（法定免税点以上のもの）	21
(6) 土地筆数の状況調（法定免税点以上のもの）	22

(7) 家屋に関する調（法定免税点以上のもの）	23
(8) 新築住宅に関する調	23
(9) 償却資産年度別価格等に関する調	24
(10) 国有資産等所在市町村交付金に関する調	24
(11) 都市計画税の調（法定免税点以上のもの）	25
4. 諸 税	
(1) 軽自動車税車種別調定額の推移	27
(2) 軽自動車税車種別課税台数の推移	28
(3) 市たばこ税の月別調定額の推移	29
(4) 市たばこ税の月別売渡本数の推移	29
(5) 入湯税の月別調定額の推移	30
(6) 入湯税の月別入湯者数の推移	30
5. 収 納	
(1) 市税徴収率の推移	32
(2) 口座振替利用状況の推移	33
(3) コンビニエンスストアの利用状況	33
(4) 督促手数料及び延滞金の推移	34
(5) 督促状送付件数の推移	34
(6) 差押処分状況に関する調	34
(7) 不納欠損処分状況の推移	35
6. そ の 他	
各種証明手数料及び台帳閲覧手数料の推移	37

1. 総括

(1) 令和2年度一般会計当初予算額

歳入

(単位：千円、%)

科 目	当 初 予 算 額	構 成 比
市 税	8,178,206	17.8
地 方 譲 与 税	601,630	1.3
利 子 割 交 付 金	8,600	0.0
配 当 割 交 付 金	52,100	0.1
株 式 等 譲 渡 所 得 割 交 付 金	27,500	0.1
法 人 事 業 税 交 付 金	36,616	0.1
地 方 消 費 税 交 付 金	1,719,300	3.7
環 境 性 能 割 交 付 金	43,978	0.1
地 方 特 例 交 付 金	51,800	0.1
地 方 交 付 税	14,930,000	32.4
交 通 安 全 対 策 特 別 交 付 金	11,000	0.0
分 担 金 及 び 負 担 金	139,238	0.3
使 用 料 及 び 手 数 料	671,356	1.5
国 庫 支 出 金	5,960,871	12.9
県 支 出 金	3,345,178	7.3
財 産 収 入	173,968	0.4
寄 付 金	7,000	0.0
繰 入 金	789,514	1.7
繰 越 金	1	0.0
諸 収 入	2,359,344	5.1
市 債	6,962,800	15.1
合 計	46,070,000	100.0

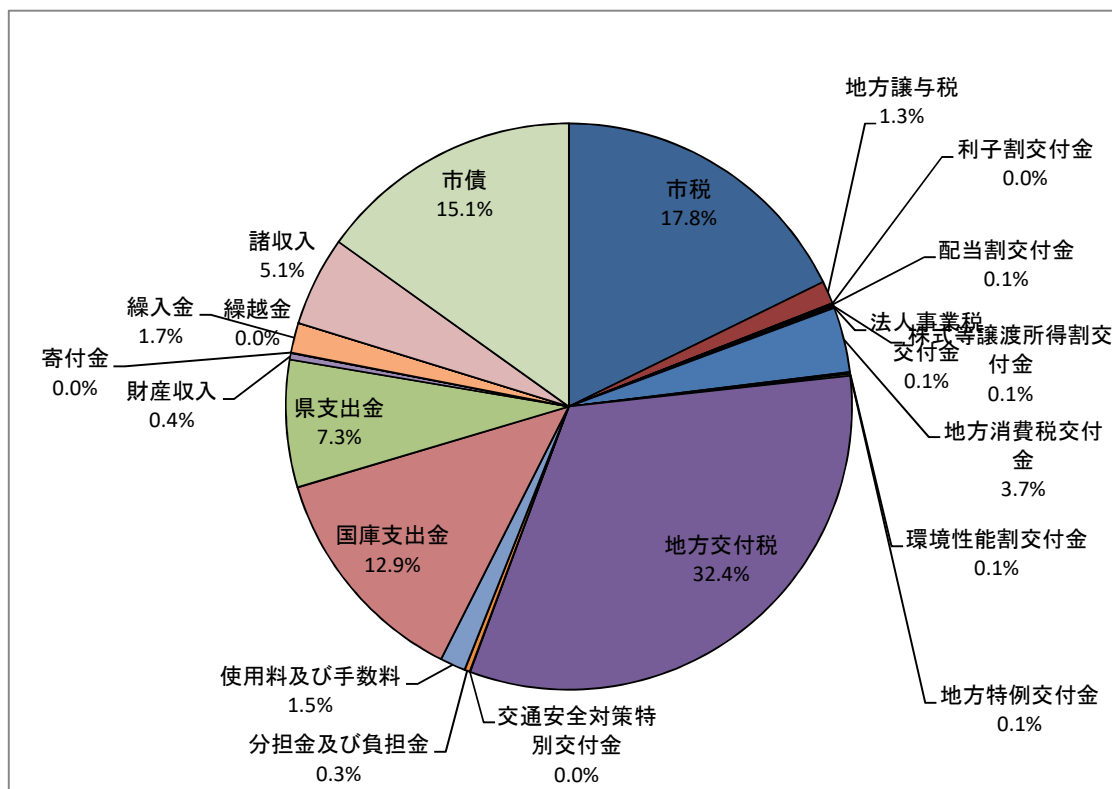
歳出

(単位：千円、%)

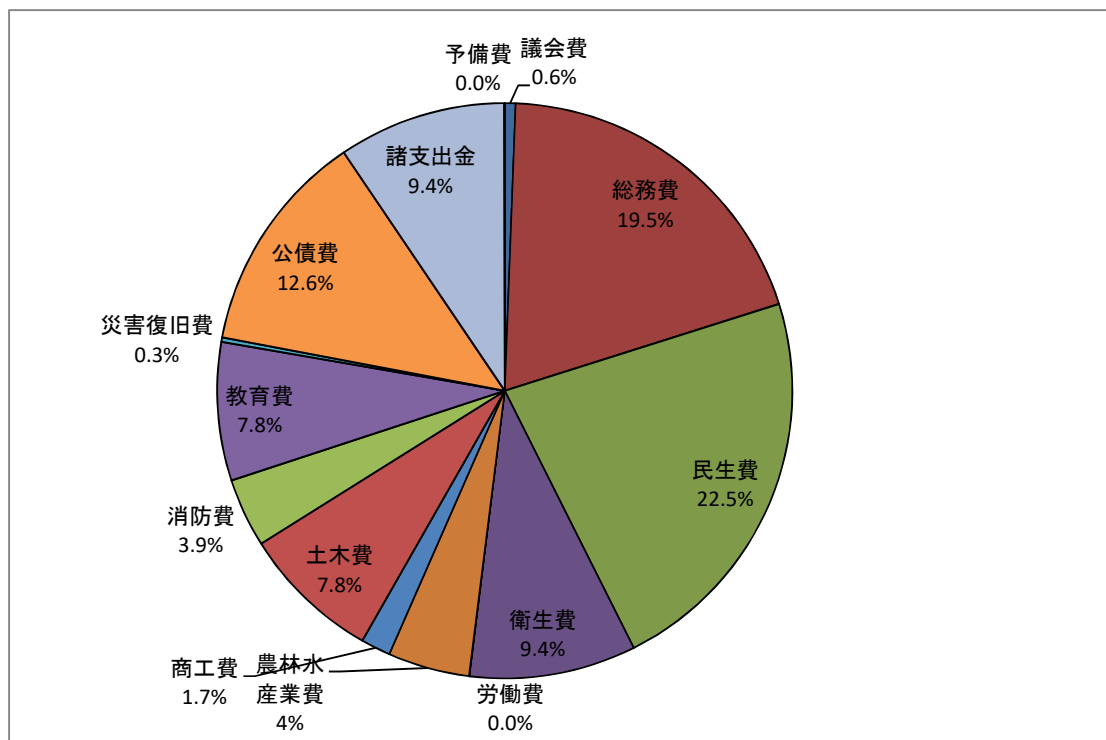
科 目	当 初 予 算 額	構 成 比
議 会 費	278,272	0.6
総 務 費	8,993,335	19.5
民 生 費	10,353,071	22.5
衛 生 費	4,319,702	9.4
労 働 費	4,470	0.0
農 林 水 産 業 費	2,119,928	4.6
商 工 費	769,106	1.7
土 木 費	3,606,235	7.8
消 防 費	1,787,009	3.9
教 育 費	3,575,200	7.8
災 害 復 旧 費	118,939	0.3
公 債 費	5,786,965	12.6
諸 支 出 金	4,347,768	9.4
予 備 費	10,000	0.0
合 計	46,070,000	100.0

(2) 令和2年度一般会計当初予算額構成比

歳 入



歳 出



(3) 一般会計歳入歳出決算額の推移

(歳入)

(単位：円、%)

区 分	平成 29 年度			平成 30 年度			平成 31 年度		
	決 算 額	構成比	前年度比	決 算 額	構成比	前年度比	決 算 額	構成比	前年度比
市 税	8,144,420,408	19.0	100.3	8,110,765,076	18.2	99.6	8,352,624,195	18.3	103.0
地 方 譲 与 税	355,810,000	0.8	100.2	361,245,000	0.8	101.5	464,876,036	1.0	128.7
利 子 割 交 付 金	25,314,000	0.1	151.0	24,997,000	0.1	98.8	11,278,000	0.0	45.1
配 当 割 交 付 金	55,983,000	0.1	135.5	43,900,000	0.1	78.4	52,219,000	0.1	118.9
株 式 等 譲 渡 所 得 割 交 付 金	54,415,000	0.1	263.4	36,642,000	0.1	67.3	27,352,000	0.1	74.6
地 方 消 費 税 交 付 金	1,320,168,000	3.1	104.4	1,400,569,000	3.1	106.1	1,329,950,000	2.9	95.0
ゴ ル フ 場 利 用 税 交 付 金	0	0.0	—	0	0.0	—	0	0.0	—
自 動 車 取 得 税 交 付 金	109,919,000	0.3	148.0	111,683,000	0.2	101.6	59,946,587	0.1	53.7
環 境 性 能 割 交 付 金	—	—	—	—	—	—	16,484,000	0.0	—
地 方 特 例 交 付 金	29,153,000	0.1	112.0	34,567,000	0.1	118.6	130,510,000	0.3	377.6
地 方 交 付 税	14,993,393,000	35.1	96.8	15,135,479,000	33.9	101.0	15,119,802,000	33.2	99.9
交 通 安 全 対 策 特 別 交 付 金	10,558,000	0.0	86.9	9,987,000	0.0	94.6	9,621,000	0.0	96.3
分 担 金 及 び 負 担 金	271,787,141	0.6	104.2	263,454,588	0.6	96.9	203,419,816	0.5	77.2
使 用 料 及 び 手 数 料	650,043,670	1.5	100.7	652,747,616	1.5	100.4	645,453,398	1.4	98.9
国 庫 支 出 金	5,106,659,887	12.0	89.1	5,581,291,490	12.5	109.3	5,874,350,736	12.9	105.3
県 支 出 金	3,012,229,049	7.0	94.2	3,175,989,270	7.1	105.4	3,154,538,456	6.9	99.3
財 産 収 入	143,239,925	0.3	65.7	141,614,090	0.3	98.9	104,179,044	0.2	73.6
寄 付 金	146,479,594	0.3	53.2	92,872,958	0.2	63.4	88,450,415	0.2	95.2
繰 入 金	85,233,879	0.2	55.5	147,099,146	0.3	172.6	129,224,901	0.3	87.8
繰 越 金	2,125,614,661	5.0	106.8	1,854,084,000	4.2	87.2	1,966,950,197	4.3	106.1
諸 収 入	2,863,611,624	6.7	99.7	2,883,023,631	6.4	100.7	2,997,541,848	6.6	104.0
市 債	3,282,000,000	7.7	78.5	4,610,900,000	10.3	140.5	4,864,800,000	10.7	105.5
歳 入 合 計	42,786,032,838	100.0	95.2	44,672,910,865	100.0	104.4	45,603,571,629	100.0	102.1

(歳出)

(単位：円、%)

区 分	平成 29 年度			平成 30 年度			平成 31 年度		
	決 算 額	構成比	前年度比	決 算 額	構成比	前年度比	決 算 額	構成比	前年度比
議 会 費	273,163,996	0.7	101.4	276,607,341	0.6	101.3	274,851,735	0.6	99.4
総 務 費	7,216,408,973	17.6	96.0	6,386,911,407	15.0	88.5	6,802,839,803	15.6	106.5
民 生 費	10,223,385,603	25.0	100.5	10,066,259,889	23.6	98.5	10,470,796,299	24.0	104.0
衛 生 費	3,233,496,237	7.9	78.0	3,488,411,132	8.2	107.9	3,854,601,140	8.8	110.5
労 働 費	4,340,000	0.0	106.1	4,200,000	0.0	96.8	3,800,000	0.0	90.5
農 林 水 産 業 費	1,632,861,265	4.0	97.6	1,545,594,460	3.6	94.7	1,494,199,891	3.4	96.7
商 工 費	641,190,920	1.6	97.3	686,870,224	1.6	107.1	652,349,411	1.5	95.0
土 木 費	2,076,978,466	5.1	113.2	2,438,523,584	5.7	117.4	3,566,847,359	8.2	146.3
消 防 費	1,766,737,739	4.3	99.9	1,768,585,847	4.1	100.1	1,718,167,292	3.9	97.1
教 育 費	3,483,696,089	8.5	82.0	4,901,133,870	11.5	140.7	3,674,559,447	8.4	75.0
災 害 復 旧 費	383,533,616	0.9	87.4	1,320,264,722	3.1	344.2	1,129,212,280	2.6	85.5
公 債 費	5,643,454,893	13.8	98.7	5,792,985,618	13.6	102.7	5,847,790,272	13.4	100.9
諸 支 出 金	4,352,701,041	10.6	99.8	4,029,612,574	9.4	92.6	4,183,181,670	9.6	103.8
予 備 費	—	0.0	—	—	0.0	—	—	0.0	—
歳 出 合 計	40,931,948,838	100.0	96.6	42,705,960,668	100.0	104.3	43,673,196,599	100.0	102.3

(4) 令和2年度市税当初予算額

(単位：千円、%)

区 分	令和2年度		平成31年度		比 較	
	予算額 (A)	構成比	予算額 (B)	構成比	差 額 (A)-(B)	前年比 (A)/(B)
市 民 税	3,504,985	42.87	3,502,618	43.23	2,367	100.07
個 人	3,010,650	36.83	2,961,754	36.55	48,896	101.65
現年課税分	2,988,080	36.55	2,927,918	36.13	60,162	102.05
均等割	118,627	1.45	118,397	1.46	230	100.19
所得割	2,869,453	35.10	2,809,521	34.67	59,932	102.13
滞納繰越分	22,570	0.28	33,836	0.42	△11,266	66.70
法 人	494,335	6.06	540,864	6.68	△46,529	91.40
現年課税分	493,517	6.04	539,640	6.66	△46,123	91.45
均等割	209,406	2.56	207,154	2.56	2,252	101.09
法人税割	284,111	3.48	332,486	4.10	△48,375	85.45
滞納繰越分	818	0.01	1,224	0.02	△406	66.83
固 定 資 産 税	3,403,341	41.63	3,365,944	41.54	37,397	101.11
純固定資産税	3,381,223	41.36	3,343,652	41.26	37,571	101.12
現年課税分	3,350,275	40.98	3,300,103	40.72	50,172	101.52
土 地	1,187,405	14.52	1,180,356	14.57	7,049	100.60
家 屋	1,641,733	20.08	1,613,034	19.91	28,699	101.78
償却資産	521,137	6.37	506,713	6.24	14,424	102.85
滞納繰越分	30,948	0.38	43,549	0.54	△12,601	71.06
交付金	22,118	0.27	22,292	0.28	△174	99.22
現年課税分	22,118	0.27	22,292	0.28	△174	99.22
軽 自 動 車 税	330,237	4.04	302,207	3.73	28,030	109.28
軽自動車税現年課税分	310,041	3.79	297,267	3.67	12,774	104.30
軽自動車税滞納繰越分	4,848	0.06	4,540	0.06	308	106.78
環境性能割現年課税分	15,348	0.19	400	0.00	14,948	3837.00
市 た ば こ 税	545,981	6.68	547,031	6.75	△1,050	99.81
現年課税分	545,981	6.68	547,031	6.75	△1,050	99.81
入 湯 税	53,337	0.65	46,631	0.57	6,706	114.38
現年課税分	53,025	0.65	46,404	0.57	6,621	114.27
滞納繰越分	312	0.00	227	0.00	85	137.44
都 市 計 画 税	337,156	4.12	338,697	4.18	△1,541	99.55
現年課税分	164,140	2.01	334,079	4.12	△169,939	49.13
滞納繰越分	173,016	2.12	4,618	0.06	168,398	3746.56
市 税 合 計	8,175,037	100.0	8,103,128	100.0	71,909	100.89
内 訳						
現年課税分	7,942,525	97.16	8,015,134	98.90	△87,557	99.09
滞納繰越分	232,512	2.84	87,994	1.10	144,518	264.24

(5) 平成31年度市税決算額

(単位：千円、%)

区 分	調 定 済 額			収 入 済 額			徴 収 率			
	現年課税分 (A)	滞納繰越分 (B)	合 計 (C)	現年課税分 (D)	滞納繰越分 (E)	合 計 (F)	$\frac{(D)}{(A)} \times 100$ (A)	$\frac{(E)}{(B)} \times 100$ (B)	$\frac{(F)}{(C)} \times 100$ (C)	前年度 における 徴収率
普 通 税	7,956,476	271,744	8,228,220	7,881,184	74,242	7,955,426	99.1	27.3	96.7	98.8
1 法定普通税	7,956,476	271,744	8,228,220	7,881,184	74,242	7,955,426	99.1	27.3	96.7	98.8
(1) 市 民 税	3,579,732	71,077	3,650,809	3,555,279	29,259	3,584,538	99.3	41.2	98.2	99.0
(ア) 個人均等割	122,069	2,773	124,842	121,126	1,154	122,280	99.2	41.6	97.9	98.9
(イ) 所 得 割	2,880,008	64,467	2,944,475	2,857,758	27,224	2,884,982	99.2	42.2	98.0	98.9
上記のうち 退職所得分	19,670		19,670	19,670		19,670	100.0	0	100.0	100.0
(ウ) 法人均等割	213,547	2,814	216,361	213,081	880	213,961	99.8	31.3	98.9	99.5
(エ) 法人税割	364,108	1,023	365,131	363,314	1	363,315	99.8	0.1	99.5	100.0
(2) 固定資産税	3,501,470	187,522	3,688,992	3,454,932	40,114	3,495,046	98.7	21.4	94.7	98.4
(ア) 純固定資産税	3,479,177	187,522	3,666,699	3,432,639	40,114	3,472,753	98.7	21.4	94.7	98.4
i 土 地	1,232,682	69,663	1,302,345	1,216,193	14,213	1,230,406	98.7	20.4	94.5	98.4
ii 家 屋	1,654,168	89,932	1,744,100	1,632,042	19,072	1,651,114	98.7	21.2	94.7	98.4
iii 償却資産	592,327	27,927	620,254	584,404	6,829	591,233	98.7	24.5	95.3	98.4
(イ) 交 付 金	22,293		22,293	22,293		22,293	100.0	0	100.0	100.0
(3) 軽自動車税	308,391	13,145	321,536	304,090	4,869	308,959	98.6	37.0	96.1	97.9
(4) 環境性能割	3,834	-	3,834	3,834	-	3,834	-	-	100.0	-
(4) 市たばこ税	563,049		563,049	563,049		563,049	100.0	0	100.0	100.0
2 法定外普通税	-	-	-	-	-	-	-	-	-	-
目 的 税	397,329	20,929	418,258	392,628	4,570	397,198	98.8	21.8	95.0	98.5
1 入 湯 税	53,128	1,014	54,142	53,128	309	53,437	100.0	30.5	98.7	97.9
2 都市計画税	344,201	19,915	364,116	339,500	4,261	343,761	98.6	21.4	94.4	98.4
(ア) 土 地	169,575	9,872	179,447	167,259	2,099	169,358	98.6	21.3	94.4	98.4
(イ) 家 屋	174,626	10,043	184,669	172,241	2,162	174,403	98.6	21.5	94.4	98.4
合 計	8,353,805	292,673	8,646,478	8,273,812	78,812	8,352,624	99.0	26.9	96.6	98.8

(6) 市税決算額の推移

(単位：千円、%)

区 分	平成 29 年度		平成 30 年度				平成 31 年度			
	税 額	構成比	税 額	構成比	対前年比		税 額	構成比	対前年比	
					金 額	増減率			金 額	増減率
(1) 市 民 税	3,440,771	42.25	3,476,998	42.87	36,227	101.05	3,584,538	42.92	107,540	103.09
(ア)個人均等割	119,610	1.47	120,443	1.48	833	100.70	122,280	1.46	1,837	101.53
(イ)所 得 割	2,839,112	34.86	2,826,646	34.85	△12,466	99.56	2,884,982	34.54	58,336	102.06
(ウ)法人均等割	211,917	2.60	212,766	2.63	849	100.40	213,961	2.56	1,195	100.56
(エ)法 人 税 割	270,132	3.32	317,143	3.91	47,011	117.40	363,315	4.35	46,172	114.56
(2) 固定資産税	3,460,185	42.49	3,392,053	41.82	△68,132	98.03	3,495,046	41.84	102,993	103.04
(ア)純固定資産税	3,437,818	42.20	3,368,707	41.53	△69,111	97.99	3,472,753	41.58	104,046	103.09
i 土 地	1,241,011	15.24	1,235,023	15.23	△5,988	99.52	1,230,406	14.73	△4,617	99.63
ii 家 屋	1,685,674	20.70	1,625,540	20.04	△60,134	96.43	1,651,114	19.77	25,574	101.57
iii 償却資産	511,133	6.28	508,144	6.27	△2,989	99.42	591,233	7.08	83,089	116.35
(イ)交 付 金	22,367	0.27	23,346	0.29	979	104.38	22,293	0.27	△1,053	95.49
(3) 軽自動車税	292,890	3.60	300,732	3.71	7,842	102.68	312,793	3.74	12,061	104.01
(4) 市たばこ税	552,370	6.78	549,017	6.77	△3,353	99.39	563,049	6.74	14,032	102.56
(5) 入 湯 税	48,455	0.59	46,693	0.57	△1,762	96.36	53,437	0.64	6,744	114.44
(6) 都市計画税	349,749	4.29	345,272	4.26	△4,477	98.72	343,761	4.12	△1,511	99.56
(ア)土 地	171,105	2.10	171,052	2.11	△53	99.97	169,358	2.03	△1,694	99.01
(イ)家 屋	178,644	2.19	174,220	2.15	△4,424	97.52	174,403	2.09	183	100.11
合 計	8,144,420	100.00	8,110,765	100.00	△33,655	99.59	8,352,624	100.00	241,859	102.98

(7) 一世帯及び市民一人当たりの市税収入額の推移

(単位：円、世帯、人)

区 分		平成29年度		平成30年度		平成31年度	
		1世帯 当たり	1人 当たり	1世帯 当たり	1人 当たり	1世帯 当たり	1人 当たり
市 民 税	個人市民税	83,347	38,907	83,392	39,359	85,609	41,445
	法人市民税	13,579	6,339	14,995	7,077	16,434	7,956
	計	96,926	45,246	98,387	46,436	102,042	49,400
純固定資産税		96,843	45,207	95,323	44,990	98,860	47,860
交付金		630	294	661	312	635	307
軽自動車税		8,251	3,851	8,510	4,016	8,904	4,311
市たばこ税		15,560	7,264	15,535	7,332	16,028	7,760
入湯税		1,365	637	1,321	624	1,521	736
都市計画税		9,852	4,599	9,770	4,611	9,786	4,738
合 計		229,427	107,099	229,507	108,321	237,777	115,112
会計年度末の 世帯数及び人口		35,499	76,046	35,340	74,877	35,128	72,561

2. 市 民 税

(1) 令和2年度課税標準額段階別所得割額等の調

(単位：人、千円)

区 分	納税義務者数	総所得金額等		所得割額	
			分離譲渡所得 に係る分		分離譲渡所得 に係る分
10万円以下の金額	1,548	1,023,776	452,272	15,050	12,503
10万円を超え 100万円以下	12,526	17,053,410	251,923	383,676	9,246
100万円を超え 200万円以下	8,675	21,530,140	152,783	700,680	8,242
200万円を超え 300万円以下	3,792	14,439,293	74,971	526,258	7,335
300万円を超え 400万円以下	2,051	10,549,007	28,639	410,396	4,543
400万円を超え 550万円以下	1,027	6,522,668	30,263	273,097	5,398
550万円を超え 700万円以下	294	2,359,699	21,595	105,636	2,704
700万円を超え 1,000万円以下	263	2,674,430	11,411	124,845	4,566
1,000万円を 超える金額	355	7,376,017	26,471	372,688	30,552
合 計	30,531	83,528,440	1,050,328	2,912,326	85,089

(資料：課税状況調)

(2) 市民税決算額等の推移

(単位：円、%)

区 分			調定額	収入済額	収入率	対前年度比	
						調定額	収入済額
平成 29 年 度	個人	現年課税分	2,947,778,992	2,914,737,205	98.88	103.03	103.27
		滞納繰越分	118,625,148	43,984,587	37.08	79.73	79.92
		小計	3,066,404,140	2,958,721,792	96.49	101.88	102.82
	法人	現年課税分	481,578,900	480,498,100	99.78	97.83	97.92
		滞納繰越分	4,589,819	1,550,766	33.79	57.01	72.98
		小計	486,168,719	482,048,866	99.15	97.17	97.82
	合計	現年課税分	3,429,357,892	3,395,235,305	99.00	102.26	102.48
		滞納繰越分	123,214,967	45,535,353	36.96	78.56	79.66
		計	3,552,572,859	3,440,770,658	96.85	101.20	102.09
平成 30 年 度	個人	現年課税分	2,930,889,373	2,910,496,751	99.30	99.43	99.85
		滞納繰越分	100,262,444	36,591,658	36.50	84.52	83.19
		小計	3,031,151,817	2,947,088,409	97.23	98.85	99.61
	法人	現年課税分	530,631,000	529,280,300	99.75	110.19	110.15
		滞納繰越分	3,830,653	629,100	16.42	83.46	40.57
		小計	534,461,653	529,909,400	99.15	109.93	109.93
	合計	現年課税分	3,461,520,373	3,439,777,051	99.37	100.94	101.31
		滞納繰越分	104,093,097	37,220,758	35.76	84.48	81.74
		計	3,565,613,470	3,476,997,809	97.51	100.37	101.05
平成 31 年 度	個人	現年課税分	3,002,077,613	2,978,883,862	99.23	102.43	102.35
		滞納繰越分	67,239,805	28,377,681	42.20	67.06	77.55
		小計	3,069,317,418	3,007,261,543	97.98	101.26	102.04
	法人	現年課税分	577,655,300	576,395,520	99.78	108.86	108.90
		滞納繰越分	3,836,953	881,160	22.97	100.16	140.07
		小計	581,492,253	577,276,680	99.28	108.80	108.94
	合計	現年課税分	3,579,732,913	3,555,279,382	99.32	103.42	103.36
		滞納繰越分	71,076,758	29,258,841	41.17	68.28	78.61
		計	3,650,809,671	3,584,538,223	98.18	102.39	103.09

(3) 個人市民税調定額の推移 (現年課税分)

(単位：円、%)

区分	平成 29 年度			平成 30 年度			平成 31 年度			
	調定額	構成比	前年比	調定額	構成比	前年比	調定額	構成比	前年比	
普通徴収	均等割	38,047,373	1.29	94.54	34,802,144	1.18	91.47	34,289,286	1.13	98.53
	所得割	832,582,560	28.25	107.32	748,750,938	25.55	89.93	772,532,395	25.73	103.18
	計	870,629,933	29.54	106.69	783,553,082	26.73	90.00	806,821,681	26.88	102.97
特別徴収	均等割	81,120,621	2.75	102.55	84,978,000	2.90	104.76	86,330,747	2.88	101.59
	所得割	1,996,028,438	67.71	101.52	2,062,358,291	70.37	103.32	2,108,925,185	70.25	102.26
	計	2,077,149,059	70.46	101.56	2,147,336,291	73.27	103.38	2,195,255,932	73.12	102.23
合計	均等割	119,167,994	4.04	99.85	119,780,144	4.09	100.51	120,620,033	4.02	100.70
	所得割	2,828,610,998	95.96	103.17	2,811,109,229	95.91	99.38	2,881,457,580	95.98	102.50
	計	2,947,778,992	100.00	103.03	2,930,889,373	100.00	99.43	3,002,077,613	100.00	102.43

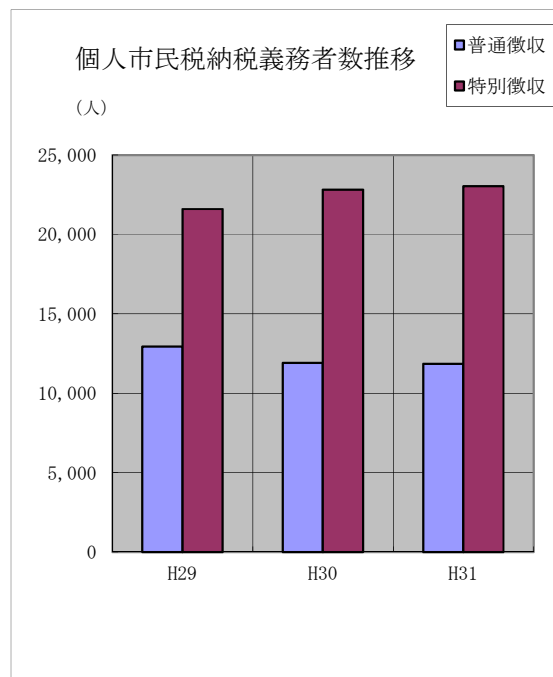
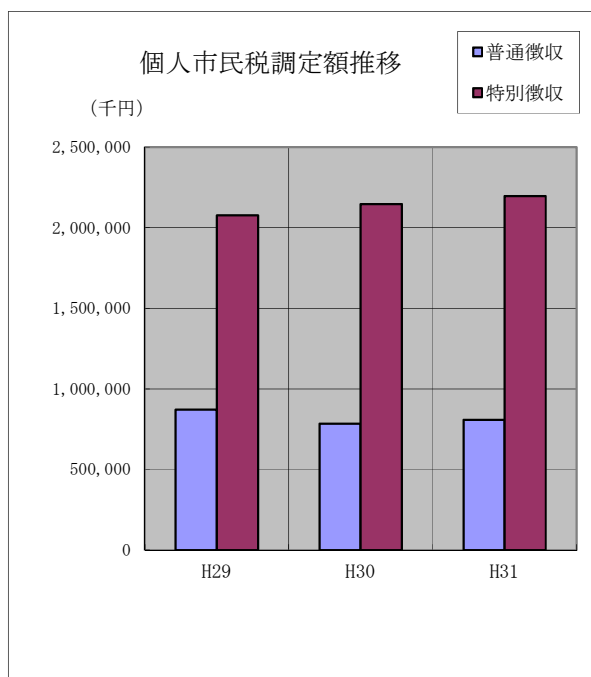
(資料：賦課状況変更報告書)

(4) 個人市民税納税義務者数の推移

(単位：人、%)

区分	平成 29 年度			平成 30 年度			平成 31 年度		
	納税義務者数	構成比	前年比	納税義務者数	構成比	前年比	納税義務者数	構成比	前年比
普通徴収	12,930	37.45	95.93	11,905	34.29	92.07	11,845	33.97	99.50
特別徴収	21,592	62.55	103.30	22,815	65.71	105.66	23,029	66.03	100.94
合計	34,522	100.00	100.41	34,720	100.00	100.57	34,874	100.00	100.44

(資料：賦課状況変更報告書)



(5) 所得者区分別納税義務者等の推移

(単位：人、千円、%)

区 分		均等割のみを納める者		均等割と所得割を納める者			合 計			
		納 税 義務者数	均等割額	納 税 義務者数	均等割額	所得割額	納 税 義務者数	税 額	構成比	
									納 税 義務者	税 額
平成 30 年 度	給 与 所 得 者	2,303	8,060	23,188	81,158	2,180,969	25,491	2,270,187	74.33	78.30
	営 業 所 得 者	514	1,799	1,801	6,303	206,759	2,315	214,861	6.75	7.40
	農 業 所 得 者	137	480	825	2,888	118,564	962	121,932	2.80	4.21
	そ の 他 所 得 者	1,360	4,760	4,170	14,595	273,332	5,530	292,687	16.12	10.09
	計	4,314	15,099	29,984	104,944	2,779,624	34,298	2,899,667	100.00	100.00
平成 31 年 度	給 与 所 得 者	2,213	7,745	23,471	82,148	2,229,099	25,684	2,318,992	74.65	78.06
	営 業 所 得 者	462	1,617	1,861	6,513	229,380	2,323	237,510	6.75	7.99
	農 業 所 得 者	115	403	859	3,007	125,755	974	129,165	2.83	4.35
	そ の 他 所 得 者	1,385	4,848	4,041	14,144	266,219	5,426	285,211	15.77	9.60
	計	4,175	14,613	30,232	105,812	2,850,453	34,407	2,970,878	100.00	100.00
令和 2 年 度	給 与 所 得 者	2,109	7,381	23,703	82,960	2,274,889	25,812	2,365,230	74.70	77.98
	営 業 所 得 者	449	1,571	1,921	6,724	255,174	2,370	263,469	6.86	8.69
	農 業 所 得 者	103	361	880	3,080	142,309	983	145,750	2.84	4.80
	そ の 他 所 得 者	1,363	4,771	4,027	14,095	239,954	5,390	258,820	15.60	8.53
	計	4,024	14,084	30,531	106,859	2,912,326	34,555	3,033,269	100.00	100.00

(資料：課税状況調)

(6) 法人市民税調定額の推移 (現年課税分)

(単位: 件、円、%)

	平成 29 年度			平成 30 年度			平成 31 年度		
	件数	調定額	対前年度比	件数	調定額	対前年度比	件数	調定額	対前年度比
4月	151	27,218,000	88.77	149	20,994,000	77.13	146	16,414,200	78.19
5月	575	77,989,900	105.17	576	91,272,700	117.03	550	87,958,300	96.37
6月	295	115,474,500	78.36	447	147,324,700	127.58	482	147,382,400	100.04
7月	229	18,548,700	103.16	249	17,360,300	93.59	235	20,349,700	117.22
8月	232	26,340,200	112.67	234	30,501,600	115.80	223	38,361,000	125.77
9月	134	11,672,900	118.15	137	11,188,800	95.85	143	11,268,600	100.71
10月	193	33,004,900	142.22	194	24,179,200	73.26	196	29,602,800	122.43
11月	392	104,829,000	108.55	437	120,052,500	114.52	393	131,868,200	109.84
12月	147	13,554,800	106.06	195	22,512,400	166.08	201	33,090,800	146.99
1月	134	17,423,700	69.43	116	11,844,800	67.98	122	16,460,800	138.97
2月	193	19,437,700	139.00	211	20,391,300	104.91	198	24,798,100	121.61
3月	133	16,084,600	93.46	127	13,008,700	80.88	124	20,100,400	154.52
計	2,808	481,578,900	97.83	3,072	530,631,000	110.19	3,013	577,655,300	108.86

(7) 法人市民税の納税義務者数

(単位：人、%)

区 分	資本金等の区分	平成30年度	平成31年度	令和2年度	構成比
9 号	資本等の金額50億円超で従業者数50人超	10	10	10	0.50
8 号	資本等の金額10億円超50億円以下で従業者数50人超	2	3	3	0.15
7 号	資本等の金額10億円超で従業者数50人以下	144	136	136	6.80
6 号	資本等の金額1億円超10億円以下で従業者数50人超	6	6	7	0.35
5 号	資本等の金額1億円超10億円以下で従業者数50人以下	79	74	69	3.45
4 号	資本等の金額1千万円超1億円以下で従業者数50人超	14	16	14	0.70
3 号	資本等の金額1千万円超1億円以下で従業者数50人以下	319	314	318	15.91
2 号	資本等の金額1千万円以下で従業者数50人超	13	14	12	0.60
1 号	各号以外	1,419	1,428	1,430	71.54
合 計		2,006	2,001	1,999	100.00

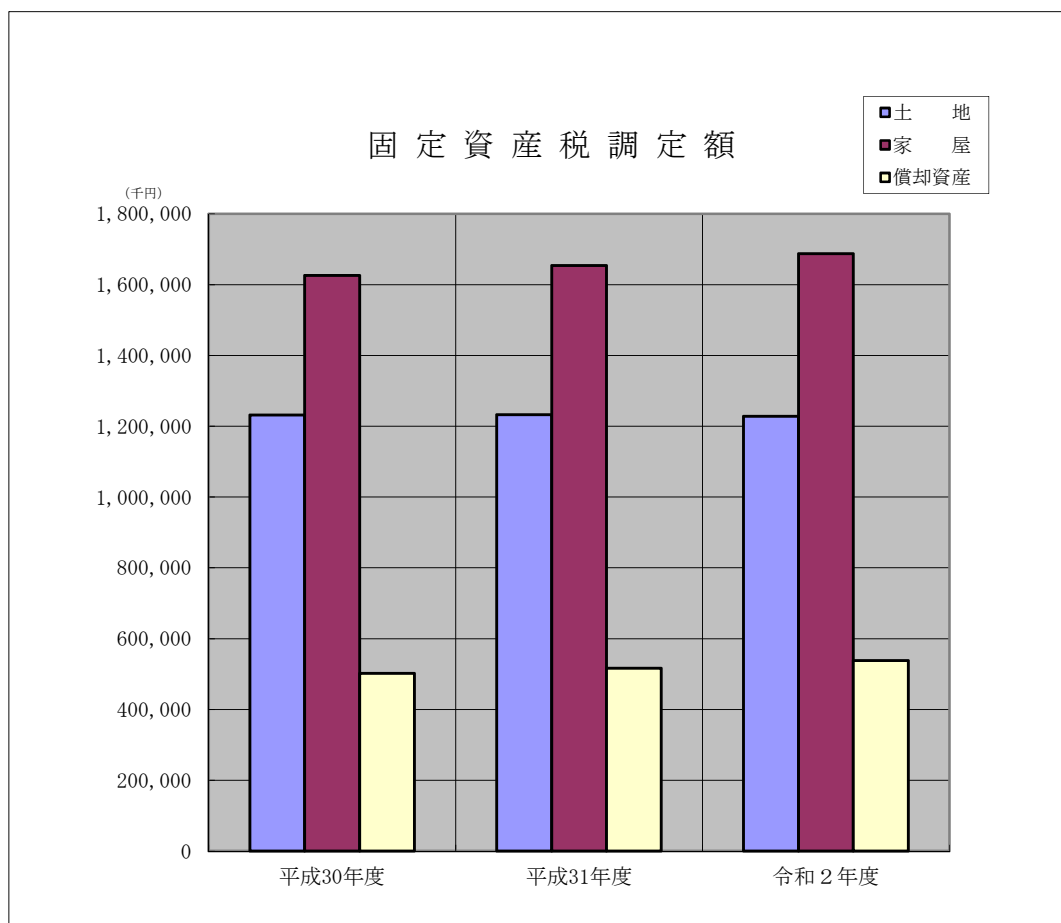
(資料：課税状況調)

3. 固定資産税・都市計画税

(1) 固定資産税等の調定額の推移 (現年課税分)

(単位：円)

区 分		平成30年度	平成31年度	令和2年度
固定資産税	土 地	1,231,865,749	1,232,842,032	1,228,097,306
	家 屋	1,625,505,541	1,654,074,445	1,687,377,290
	償却資産	501,964,900	516,520,300	538,146,300
	計	3,359,336,190	3,403,436,777	3,453,620,896
都市計画税	土 地	170,417,731	169,603,498	169,631,779
	家 屋	173,539,785	174,659,498	177,611,598
	計	343,957,516	344,262,996	347,243,377

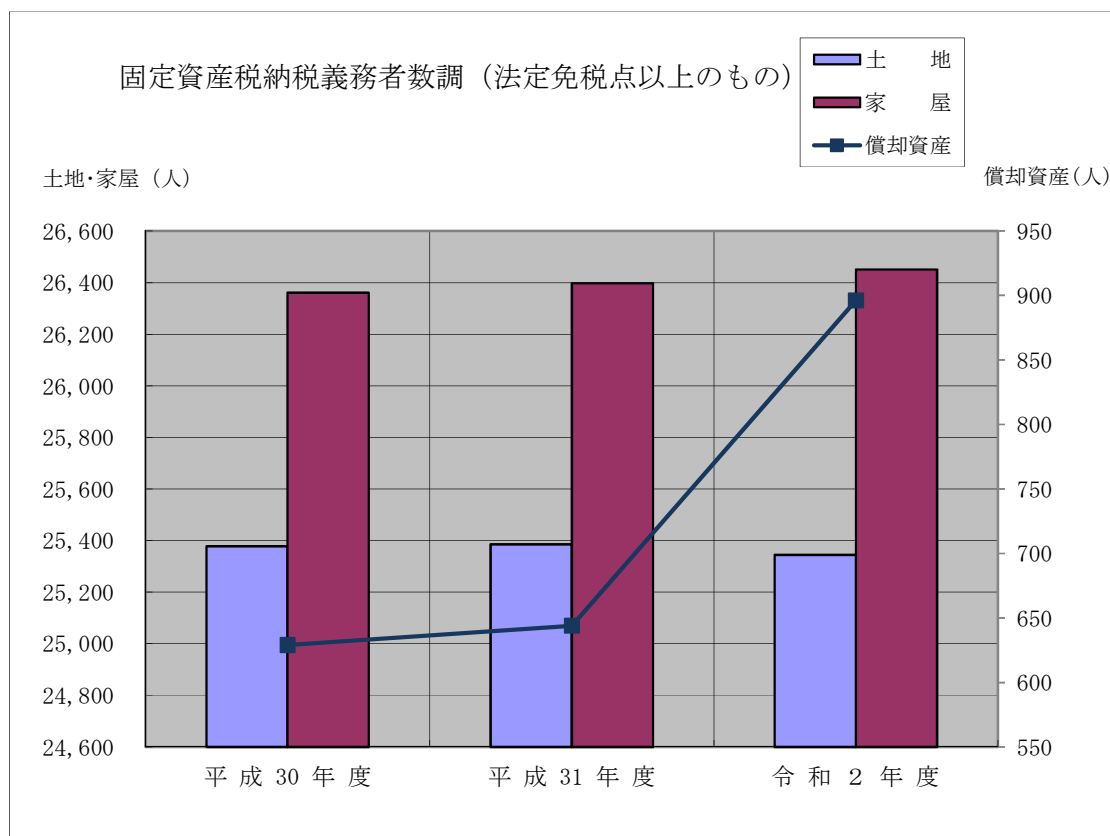


(2) 固定資産税・都市計画税納税義務者数調（法定免税点以上のもの）

(単位：人、%)

区 分		平成 30 年 度		平成 31 年 度		令 和 2 年 度	
		納税義務者数	前年度比	納税義務者数	前年度比	納税義務者数	前年度比
固定資産税	土 地	25,378	99.60	25,386	100.03	25,344	99.83
	家 屋	26,361	100.05	26,397	100.14	26,451	100.20
	償却資産	629	102.95	644	102.38	896	139.13
都市計画税	土 地	16,323	99.63	16,091	98.58	16,035	99.65
	家 屋	17,834	100.01	17,660	99.02	17,668	100.05

(資料：概要調書)



(3) 土地地積の状況調 (法定免税点以上のもの)

(単位：㎡、%)

区 分		平成 30 年度			平成 31 年度			令和 2 年度		
		地 積	構成比	前年度比	地 積	構成比	前年度比	地 積	構成比	前年度比
田	一 般 田	7,514,953	2.22	96.12	7,352,682	2.17	97.84	7,274,902	2.14	98.94
	介 在 田 ・ 市 街 区 域 化 田	16,882	0.00	199.60	12,417	0.00	73.55	20,085	0.01	161.75
畑	一 般 畑	33,546,984	9.93	100.64	33,728,584	9.95	100.54	33,824,284	9.92	100.28
	介 在 畑 ・ 市 街 区 域 化 畑	33,441	0.01	124.86	31,416	0.01	93.94	30,425	0.01	96.85
宅 地	小 規 模 住 宅 用 地	4,948,710	1.46	99.94	4,961,583	1.46	100.26	4,962,489	1.46	100.02
	一 般 住 宅 用 地	2,333,827	0.69	100.71	2,348,357	0.69	100.62	2,347,679	0.69	99.97
	住 宅 用 地 以 外 の 宅 地	3,925,743	1.16	100.13	3,943,048	1.16	100.44	3,947,873	1.16	100.12
	計	11,208,280	3.32	100.17	11,252,988	3.32	100.40	11,258,041	3.31	100.04
鉱 泉 地		18	0.00	100.00	18	0.00	100.00	18	0.00	100.00
池 沼		674,312	0.20	101.38	674,308	0.20	100.00	658,842	0.19	97.71
山 林	一 般 山 林	281,273,994	83.24	100.31	282,215,075	83.25	100.33	283,836,373	83.33	100.57
	介 在 山 林	0	0.00	—	0	0.00	—	0	0.00	—
牧 場		28,355	0.01	100.00	28,355	0.01	100.00	28,921	0.01	102.00
原 野		471,825	0.14	98.40	481,421	0.14	102.03	431,013	0.13	89.53
雑 種 地	ゴ ル フ 場 用 地	0	0.01	—	0	0.00	—	0	0.00	—
	鉄 軌 道 用 地	178,132	0.05	100.00	178,132	0.05	100.00	178,132	0.05	100.00
	そ の 他 の 雑 種 地	2,968,562	0.88	102.32	3,058,012	0.90	103.01	3,060,403	0.90	100.08
	計	3,146,694	0.93	102.19	3,236,144	0.95	102.84	3,238,535	0.95	100.07
合 計		337,915,738	100.00	100.26	339,013,408	100.00	100.32	340,601,439	100.00	100.47

(資料：概要調書)

(4) 土地決定価格の状況調（法定免税点以上のもの）

(単位：千円、%)

区 分	平成 30 年度			平成 31 年度			令和 2 年度			
	決定価格	構成比	前年度比	決定価格	構成比	前年度比	決定価格	構成比	前年度比	
田	一 般 田	596,346	0.27	95.00	580,966	0.26	97.42	574,212	0.26	98.84
	介在田・市街化区域田	94,778	0.04	275.11	43,406	0.02	45.80	64,135	0.03	147.76
畑	一 般 畑	1,913,826	0.87	100.16	1,917,548	0.87	100.19	1,920,774	0.88	100.17
	介在畑・市街化区域畑	127,709	0.06	120.10	153,881	0.07	120.49	125,692	0.06	81.68
宅 地	小規模住宅用	102,274,039	46.24	103.24	101,994,494	46.27	99.73	101,392,227	46.39	99.41
	一 般 住 宅 用	26,898,054	12.16	99.75	26,834,452	12.16	99.76	26,387,521	12.08	98.33
	住宅用地以外の宅地	67,483,523	30.51	100.77	67,045,820	30.42	99.35	66,196,564	30.29	98.73
	計	196,655,616	88.90	101.89	195,874,766	88.87	99.60	193,976,312	88.75	99.03
鉱 泉 地	2,629	0.00	92.93	2,629	0.00	100.00	2,629	0.00	100.00	
池 沼	8,005	0.00	95.89	8,005	0.00	100.00	7,821	0.00	97.70	
山 林	一 般 山 林	2,767,972	1.26	97.53	2,777,742	1.27	100.35	2,792,269	1.28	100.52
	介 在 山 林	0	0.00	—	0	0.00	—	0	0.00	—
牧 場	491	0.00	100.00	491	0.00	100.00	493	0.00	100.41	
原 野	2,486	0.00	97.41	2,565	0.00	103.18	2,416	0.00	94.19	
雑 種 地	ゴルフ場用地	0	0.00	—	0	0.00	—	0	0.00	—
	鉄軌道用地	955,498	0.43	97.23	955,498	0.43	100.00	955,498	0.44	100.00
	その他の雑種地	18,073,366	8.17	102.20	18,095,534	8.21	100.12	18,152,971	8.31	100.32
	計	19,028,864	8.60	101.94	19,051,032	8.64	100.12	19,108,469	8.74	100.30
合 計	221,198,722	100.00	101.84	220,413,031	100.00	99.64	218,575,222	100.00	99.17	

(資料：概要調書)

(5) 土地課税標準額の状況調（法定免税点以上のもの）

(単位：千円、%)

区 分		平成 30 年度			平成 31 年度			令和 2 年度		
		課税標準額	構成比	前年度比	課税標準額	構成比	前年度比	課税標準額	構成比	前年度比
田	一般田	596,010	0.67	95.04	580,742	0.65	97.44	574,061	0.64	98.85
	介在田・市街化区域田	61,968	0.07	257.52	30,293	0.03	48.88	44,767	0.05	147.78
畑	一般畑	1,911,504	2.14	100.12	1,915,664	2.13	100.22	1,920,044	2.15	100.23
	介在畑・市街化区域畑	89,123	0.10	119.96	107,492	0.12	120.61	87,782	0.11	81.66
宅地	小規模住宅用	16,478,556	18.41	99.83	16,676,942	18.61	101.20	16,789,515	18.83	100.68
	一般住宅用	8,805,709	9.84	98.03	8,854,285	9.88	100.55	8,766,135	9.83	99.00
	住宅用地以外の宅地	45,891,645	51.27	98.77	45,699,000	51.00	99.58	45,169,097	50.65	98.84
	計	71,175,910	79.52	98.92	71,230,227	79.49	100.08	70,724,747	79.31	99.29
鉱泉地		2,629	0.00	92.93	2,629	0.00	100.00	2,629	0.00	100.00
池沼		8,005	0.01	95.89	8,005	0.01	100.00	7,821	0.01	97.70
山林	一般山林	2,767,642	3.09	97.55	2,777,675	3.10	100.36	2,792,248	3.13	100.52
	介在山林	0	0.00	—	0	0.00	—	0	0.00	—
牧場		491	0.00	100.00	491	0.00	100.00	493	0.00	100.41
原野		2,445	0.00	96.07	2,530	0.00	103.48	2,387	0.00	94.35
雑種地	ゴルフ場用地	0	0.00	—	0	0.00	—	0	0.00	—
	鉄軌道用地	668,849	0.75	97.23	668,849	0.76	100.00	668,849	0.75	100.00
	その他の雑種地	12,223,869	13.66	99.95	12,289,326	13.71	100.54	12,349,520	13.85	100.49
	計	12,892,718	14.40	99.80	12,958,175	14.47	100.51	13,018,369	14.60	100.46
合 計		89,508,445	100.00	99.06	89,613,923	100.00	100.12	89,175,348	100.00	99.51

(資料：概要調書)

(6) 土地筆数の状況調（法定免税点以上のもの）

(単位：筆、%)

区 分		平成 30 年度			平成 31 年度			令和 2 年度		
		筆 数	構成比	前年度比	筆 数	構成比	前年度比	筆 数	構成比	前年度比
田	一 般 田	16,541	9.61	95.41	16,136	9.42	97.55	15,896	9.31	98.51
	介在田・市街化区域田	36	0.02	124.14	36	0.02	100.00	51	0.03	141.67
畑	一 般 畑	37,045	21.52	100.44	36,706	21.42	99.08	36,546	21.40	99.56
	介在畑・市街化区域畑	85	0.05	121.43	79	0.05	92.94	84	0.05	106.33
宅 地	小規模住宅用	33,083	19.22	99.37	33,084	19.30	100.00	32,965	19.30	99.64
	一 般 住 宅 用	16,127	9.37	99.67	16,201	9.45	100.46	16,170	9.47	99.81
	住宅用地以外の宅地	13,687	7.95	100.08	13,638	7.96	99.64	13,604	7.96	99.75
	計	62,897	36.54	99.60	62,923	36.71	100.04	62,739	36.73	99.71
鉱 泉 地		4	0.00	100.00	4	0.00	100.00	4	0.00	100.00
池 沼		401	0.23	100.25	400	0.23	99.75	394	0.23	98.50
山 林	一 般 山 林	45,228	26.27	99.70	45,034	26.28	99.57	44,989	26.34	99.90
	介 在 山 林	0	0.00	—	0	0.00	—	0	0.00	—
牧 場		43	0.02	100.00	43	0.03	100.00	46	0.03	106.98
原 野		1,581	0.92	99.25	1,584	0.92	100.19	1,562	0.91	98.61
雑 種 地	ゴルフ場用地	0	0.00	—	0	0.00	—	0	0.00	—
	鉄軌道用地	300	0.17	100.00	300	0.17	100.00	300	0.18	100.00
	その他の雑種地	7,994	4.64	101.78	8,135	4.75	101.76	8,192	4.80	100.70
	計	8,294	4.82	101.72	8,435	4.92	101.70	8,492	4.97	100.68
合 計		172,155	100.00	99.50	171,380	100.00	99.55	170,803	100.00	99.66

(資料：概要調書)

(7) 家屋に関する調（法定免税点以上のもの）

区 分		棟 数	前年度比 (%)	床面積 ① (㎡)	前年度比 (%)	決定価格 ② (千円)	前年度比 (%)	単位当たり 価格 ②/① (円)	前年度比 (%)
平成30年度	木 造	39,354	99.78	3,188,788	100.14	55,247,635	94.83	17,326	94.70
	非木造	10,195	100.44	2,052,051	100.79	65,824,210	98.00	32,077	97.23
	計	49,549	99.92	5,240,839	100.39	121,071,845	96.53	23,102	96.15
平成31年度	木 造	39,334	99.95	3,201,298	100.39	56,843,877	102.89	17,757	102.49
	非木造	10,208	100.13	2,054,062	100.10	66,167,319	100.52	32,213	100.42
	計	49,542	99.99	5,255,360	100.28	123,011,196	101.60	23,407	101.32
令和2年度	木 造	39,306	99.93	3,210,510	100.29	58,356,023	102.66	18,177	102.37
	非木造	10,226	100.18	2,059,115	100.25	66,996,473	101.25	32,537	101.00
	計	49,532	99.98	5,269,625	100.27	125,352,496	101.90	23,788	101.63

(資料：概要調書)

(8) 新築住宅に関する調

区 分		棟 数	前年度比 (%)	床面積 ① (㎡)	前年度比 (%)	決定価格 ② (千円)	前年度比 (%)	単位当たり 価格 ②/① (円)	前年度比 (%)
平成30年度	木 造	157	80.93	18,839	77.98	1,289,007	83.09	68,422	106.55
	非木造	21	95.45	6,804	162.08	616,654	175.09	90,631	108.03
	計	178	82.41	25,643	90.43	1,905,661	100.11	74,315	110.70
平成31年度	木 造	195	124.20	22,658	120.27	1,547,045	120.02	68,278	99.79
	非木造	24	114.29	3,068	45.09	277,704	45.03	90,516	99.87
	計	219	123.03	25,726	100.32	1,824,749	95.75	70,930	95.45
令和2年度	木 造	187	95.90	20,873	92.12	1,445,648	93.45	69,259	101.44
	非木造	36	150.00	5,153	167.96	453,938	163.46	88,092	97.32
	計	223	101.83	26,026	101.17	1,899,586	104.10	72,988	102.90

(資料：概要調書)

(9) 償却資産年度別価格等に関する調

(単位：千円)

区 分	平成 30 年 度		平成 31 年 度		令和 2 年 度		
	決定価格	課税標準額	決定価格	課税標準額	決定価格	課税標準額	
市長が価格を決定したもの	構 築 物	4,022,532	3,956,959	4,430,974	4,317,603	4,316,317	4,217,579
	機 械 及 び 装 置	7,853,047	7,309,229	8,562,996	8,090,671	10,336,429	9,537,843
	船 舶	74,182	40,432	47,912	26,103	31,765	17,493
	航 空 機	—	—	—	—	22,340	22,340
	車両及び運搬具	86,497	86,497	88,464	88,464	99,791	99,791
	工 具 ・ 器 具 及 び 備 品	3,839,928	3,839,359	3,835,459	3,833,403	3,710,775	3,709,800
	小 計	15,876,186	15,232,476	16,965,805	16,356,244	18,517,417	17,604,846
法第三八九条関係	総務大臣が価格等を決定し配分したもの	20,805,912	20,634,443	21,016,280	20,727,595	20,897,952	20,595,811
	知事が価格等を決定し配分したもの						
合 計	36,682,098	35,866,919	37,982,085	37,083,839	39,415,369	38,200,657	

(資料：概要調書)

(10) 国有資産等所在市町村交付金に関する調

(単位：千円)

区 分	種 別	台帳価格	算定標準額	交 付 金
平成 30 年 度	国 有 資 産	1,108,668	488,110	6,833
	公 有 資 産	3,662,514	1,179,525	16,513
	計	4,771,182	1,667,635	23,346
平成 31 年 度	国 有 資 産	1,098,195	482,146	6,750
	公 有 資 産	3,340,448	1,110,228	15,543
	計	4,438,643	1,592,374	22,293
令和 2 年 度	国 有 資 産	1,093,648	475,077	6,650,800
	公 有 資 産	3,350,724	1,104,819	15,467,300
	計	4,444,372	1,579,896	22,118,100

(資料：概要調書)

(11) 都市計画税の調（法定免税点以上のもの）

区 分			地積又は床面積	決 定 価 格 (千円)	課税標準額 (千円)	筆数又は棟数
平成30年度	土 地 (千㎡)	宅地等	16,124	172,843,291	85,826,480	37,303
		農 地	9,754	567,402	567,322	9,989
	家 屋 (㎡)	木 造	1,937,564	34,646,620	34,646,529	21,094
		非木造	1,565,980	52,801,977	52,679,801	6,828
	合 計			260,859,290	173,720,132	
平成31年度	土 地 (千㎡)	宅地等	13,802	171,136,515	85,607,099	35,875
		農 地	6,282	423,469	423,368	8,198
	家 屋 (㎡)	木 造	1,908,352	35,013,899	35,013,808	20,530
		非木造	1,554,954	52,944,547	52,822,371	6,690
	合 計			259,518,430	173,866,646	
令和2年度	土 地 (千㎡)	宅地等	13,865	170,037,971	85,598,655	35,691
		農 地	6,282	422,019	421,977	8,086
	家 屋 (㎡)	木 造	1,910,048	35,907,050	35,906,959	20,487
		非木造	1,558,492	53,632,953	53,536,296	6,699
	合 計			259,999,993	175,463,887	

(資料：概要調書)

4. 諸 税

(3) 市たばこ税の月別調定額の推移

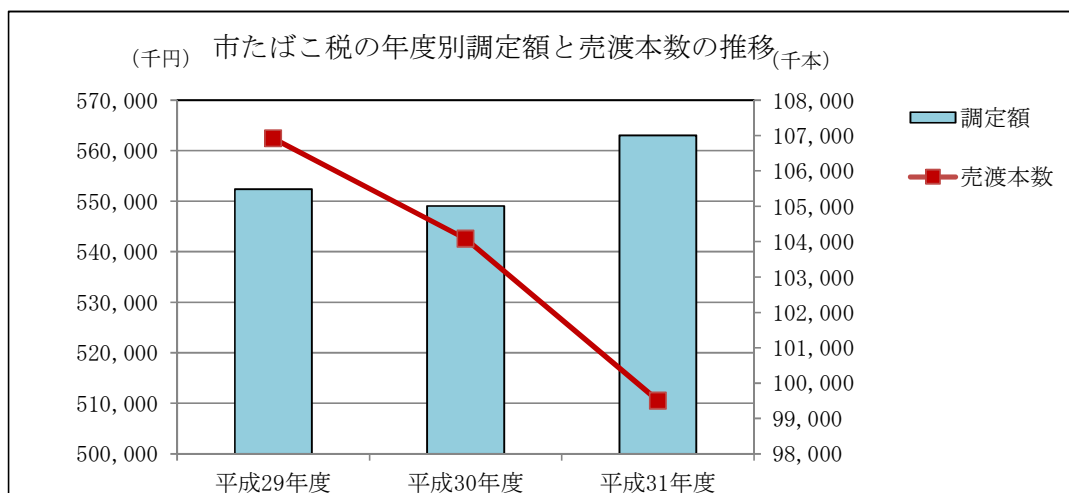
(単位：円、%)

区 分	平成29年度	前年度比	平成30年度	前年度比	平成31年度	前年度比
3月	49,187,196	92.33	45,207,945	91.91	44,800,567	99.10
4月	44,777,346	97.01	45,397,811	101.39	48,486,814	106.80
5月	49,067,772	98.44	44,989,270	91.69	49,004,076	108.92
6月	47,946,985	95.26	44,353,323	92.50	44,444,730	100.21
7月	47,259,858	92.99	46,789,790	99.01	51,521,316	110.11
8月	49,657,981	90.64	48,867,335	98.41	48,587,634	99.43
9月	45,916,398	92.36	55,570,239	121.02	50,899,086	91.59
10月	45,751,861	94.33	36,971,170	80.81	43,913,825	118.78
11月	44,824,381	95.77	44,898,286	100.16	45,084,175	100.41
12月	49,812,557	93.76	50,501,272	101.38	49,725,499	98.46
1月	39,821,251	96.56	41,076,018	103.15	43,916,102	106.91
2月	38,276,802	91.30	42,094,292	109.97	42,593,838	101.19
手持品課税分	69,941	86.32	2,300,443	3,289.12	71,186	3.09
合 計	552,370,329	94.16	549,017,194	99.39	563,048,848	102.56

(4) 市たばこ税の月別売渡本数の推移

(単位：本、%)

区 分	平成29年度	前年度比	平成30年度	前年度比	平成31年度	前年度比
3月	9,614,189	91.64	8,756,354	91.08	7,953,273	90.83
4月	8,621,755	96.38	8,691,134	100.80	8,607,491	99.04
5月	9,473,777	97.76	8,628,071	91.07	8,697,427	100.80
6月	9,269,573	94.67	8,506,058	91.76	7,891,489	92.77
7月	9,130,024	92.34	8,969,559	98.24	9,141,690	101.92
8月	9,593,052	90.05	9,368,313	97.66	8,616,494	91.97
9月	8,868,955	91.68	10,640,629	119.98	8,986,233	84.45
10月	8,838,462	93.75	6,581,819	74.47	7,715,008	117.22
11月	8,656,476	95.06	7,982,860	92.22	7,920,621	99.22
12月	9,613,440	93.00	8,971,960	93.33	8,736,033	97.37
1月	7,682,514	95.75	7,292,932	94.93	7,715,408	105.79
2月	7,390,055	90.56	7,476,037	101.16	7,483,106	100.09
手持品課税分	162,690	86.33	2,214,193	1,360.99	42,080	1.90
合 計	106,914,962	93.48	104,079,919	97.35	99,506,353	95.61



(5) 入湯税の月別調定額の推移

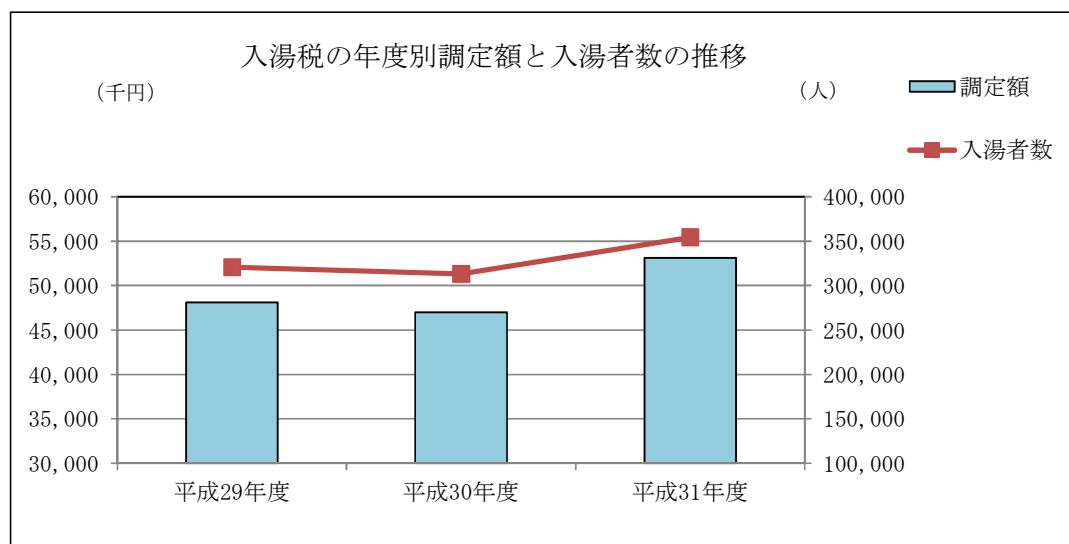
(単位：円、%)

区 分	平成29年度	前年度比	平成30年度	前年度比	平成31年度	前年度比
3月	4,035,450	94.11	3,687,300	91.37	4,220,850	114.47
4月	4,148,400	105.76	4,642,650	111.91	5,147,700	110.88
5月	5,155,950	107.04	5,032,800	97.61	5,971,650	118.65
6月	2,841,000	100.07	3,018,600	106.25	3,472,050	115.02
7月	3,922,650	98.42	3,577,950	91.21	3,944,100	110.23
8月	5,985,780	93.45	5,662,500	94.60	5,787,150	102.20
9月	3,669,300	104.03	2,761,500	75.26	4,198,800	152.05
10月	4,044,150	89.12	4,172,550	103.17	4,536,600	108.72
11月	5,118,000	107.71	4,493,400	87.80	5,728,650	127.49
12月	3,283,050	101.82	3,248,100	98.94	3,632,400	111.83
1月	3,109,050	95.38	3,633,300	116.86	3,699,450	101.82
2月	2,810,250	109.78	3,053,250	108.65	2,788,500	91.33
計	48,123,030	100.01	46,983,900	97.63	53,127,900	113.08

(6) 入湯税の月別入湯者数の推移

(単位：人、%)

区 分	平成29年度	前年度比	平成30年度	前年度比	平成31年度	前年度比
3月	26,903	94.11	24,582	91.37	28,139	114.47
4月	27,656	105.76	30,951	111.91	34,318	110.88
5月	34,373	107.04	33,552	97.61	39,811	118.65
6月	18,940	100.07	20,124	106.25	23,147	115.02
7月	26,151	98.42	23,853	91.21	26,294	110.23
8月	39,905	93.45	37,750	94.60	38,581	102.20
9月	24,462	104.03	18,410	75.26	27,992	152.05
10月	26,961	89.12	27,817	103.17	30,244	108.72
11月	34,120	107.71	29,956	87.80	38,191	127.49
12月	21,887	101.82	21,654	98.94	24,216	111.83
1月	20,727	95.38	24,222	116.86	24,663	101.82
2月	18,735	109.78	20,355	108.65	18,590	91.33
計	320,820	100.01	313,226	97.63	354,186	113.08



5. 収 納

(1) 市税徴収率の推移

(単位：%)

区 分	平成29年度	平成30年度	平成31年度
市民税	96.85	97.51	98.18
個人	96.49	97.23	97.98
現年課税分	98.88	99.30	99.23
滞納繰越分	37.08	36.50	42.20
法人	99.15	99.15	99.28
現年課税分	99.78	99.75	99.78
滞納繰越分	33.79	16.42	22.97
固定資産税	92.98	93.85	94.74
純固定資産税	92.94	93.81	94.71
現年課税分	98.43	98.78	98.66
滞納繰越分	20.14	22.15	21.39
交付金	100.00	100.00	100.00
軽自動車税	95.10	95.50	96.13
現年課税分	97.94	98.22	98.62
滞納繰越分	30.71	34.71	37.04
市たばこ税	100.00	100.00	100.00
現年課税分	100.00	100.00	100.00
入湯税	98.53	98.87	98.70
現年課税分	99.22	99.38	100.00
滞納繰越分	66.87	0.00	30.49
都市計画税	92.54	93.58	94.41
現年課税分	98.43	98.78	98.63
滞納繰越分	20.14	22.15	21.39
市税合計	95.13	95.87	96.60
現年課税分	98.77	99.10	99.04
滞納繰越分	25.45	26.32	26.93

(2) 口座振替利用状況の推移

区 分		平成29年度		平成30年度		平成31年度	
		税 額 (千円)	納税義務者数 (人)	税 額 (千円)	納税義務者数 (人)	税 額 (千円)	納税義務者数 (人)
(市・県 普通徴収)	調定	1,446,757	12,930	1,302,053	11,905	1,340,919	11,845
	口座振替	506,668	3,470	516,643	3,255	567,294	3,277
	利用率(%)	35.02	26.84	39.68	27.34	42.31	27.67
	振替件数	9,127件		8,631件		8,598件	
都市計画税・ 固定資産税	調定	3,789,092	34,934	3,702,084	34,877	3,823,378	34,892
	口座振替	1,598,997	13,584	1,558,936	13,400	1,573,843	13,288
	利用率(%)	42.20	38.88	42.11	38.42	41.16	38.08
	振替件数	36,849件		36,355件		35,929件	
軽自動車税	調定	294,965	33,475	301,416	33,302	308,391	32,587
	口座振替	69,428	7,405	69,859	7,227	69,859	7,079
	利用率(%)	23.54	22.12	23.18	21.70	22.65	21.72
	振替件数	13,499件		13,237件		12,991件	
合 計	調定	5,530,814	81,339	5,305,553	80,084	5,472,688	79,324
	口座振替	2,175,093	24,459	2,145,438	23,882	2,210,996	23,644
	利用率(%)	39.33	30.07	40.44	29.82	40.40	29.81
	振替件数	59,475件		58,223件		57,518件	

(3) コンビニエンスストアの利用状況

区 分		平成29年度		平成30年度		平成31年度	
		件数	税 額 (千円)	件数	税 額 (千円)	件数	税 額 (千円)
(市・県 普通徴収)	現年課税分	13,757	265,130	12,747	257,112	13,427	267,393
	滞年繰越分	3,060	23,240	2,435	19,315	1,786	14,398
	計	16,817	288,370	15,182	276,427	15,213	281,791
都市計画税・ 固定資産税	現年課税分	28,159	384,379	30,346	401,711	32,836	447,172
	滞年繰越分	1,362	9,489	1,303	8,843	1,058	7,574
	計	29,521	393,868	31,649	410,554	33,894	454,746
軽自動車税	現年課税分	17,902	107,063	18,467	114,614	19,283	122,851
	滞年繰越分	338	1,081	320	1,220	315	1,391
	計	18,240	108,144	18,787	115,834	19,598	124,242
合 計	現年課税分	59,818	756,572	61,560	773,437	65,546	837,416
	滞年繰越分	4,760	33,810	4,058	29,378	3,159	23,363
	計	64,578	790,382	65,618	802,815	68,705	860,779

(4) 督促手数料及び延滞金の推移

(単位：件、円)

区 分		平成29年度	平成30年度	平成31年度
督促手数料	件 数	23,928	22,585	21,597
	金 額	1,927,859	1,823,785	1,742,220
市税延滞金	件 数	3,115	3,611	3,244
	金 額	10,123,282	12,500,842	11,296,571

(資料：実績報告)

(5) 督促状送付件数の推移

(単位：件)

区 分		平成29年度	平成30年度	平成31年度
個人市民税	普通徴収	6,261	5,473	5,488
	特別徴収	715	796	1,044
法人市民税		56	70	52
固定資産税 都市計画税		11,756	11,117	10,998
軽自動車税		5,343	4,816	4,379
入湯税		33	29	15
合 計		24,164	22,301	21,976

(資料：実績報告)

(6) 差押処分状況に関する調

(単位：件)

区 分		平成29年度	平成30年度	平成31年度
差 押	不動産	10	10	12
	預貯金	210	266	260
	保 険	20	26	23
	その他債権	15	19	32
	その他	1	2	13
	合 計	256	323	340
参加差押		5	6	2
交付要求		17	33	29

(7) 不納欠損処分状況の推移

(単位：件、円)

区 分			平成29年度	平成30年度	平成31年度
地方税法第十五条の七第四項適用分	市民税	個人	件数 166	126	99
		税額 5,170,870	14,598,014	3,981,037	
	法人	件数 3	0	5	
		税額 190,000	0	410,000	
	固定資産税	件数 251	132	201	
		税額 22,796,789	21,540,065	95,858,067	
	都市計画税	件数			
		税額 2,509,252	2,317,322	10,312,595	
	軽自動車税	件数 310	204	239	
		税額 914,708	669,017	979,192	
計	件数 730	462	544		
	税額 31,581,619	39,124,418	111,540,891		
地方税法第十五条の七第五項適用分	市民税	個人	件数 12	12	23
		税額 702,900	664,044	531,731	
	法人	件数 0	7	14	
		税額 0	309,500	1,079,200	
	固定資産税	件数 126	259	138	
		税額 2,017,351	9,533,270	4,604,843	
	都市計画税	件数			
		税額 210,149	1,025,608	495,398	
	軽自動車税	件数 4	8	14	
		税額 22,900	19,200	60,980	
入湯税	件数 0	0	1		
	税額 0	0	28,872		
計	件数 142	286	190		
	税額 2,953,300	11,551,622	6,801,024		
地方税法第十八条適用分	市民税	個人	件数 66	62	32
		税額 1,875,034	1,933,985	678,690	
	法人	件数 2	6	5	
		税額 100,000	460,000	250,000	
	固定資産税	件数 155	128	95	
		税額 3,851,148	4,162,856	1,195,568	
	都市計画税	件数			
		税額 422,050	447,848	128,621	
	軽自動車税	件数 165	106	92	
		税額 525,822	324,980	284,400	
入湯税	件数 0	0	0		
	税額 0	0	0		
計	件数 388	302	224		
	税額 6,774,054	7,329,669	2,537,279		
合 計	件数	1,260	1,050	958	
	税額 41,308,973	58,005,709	120,879,194		

(資料：徴収実績)

6. そ の 他

各種証明手数料

(単位：件、円、%)

区分	平成29年度			平成30年度			平成31年度		
	件数	構成比	前年度比	件数	構成比	前年度比	件数	構成比	前年度比
	金額			金額			金額		
本庁	15,588	74.0	98.1	16,524	75.0	105.0	12,317	75.3	75.2
	3,117,200			3,272,900			2,461,500		
連絡所	2,311	11.0	85.6	2,232	10.2	96.6	1,677	10.3	75.1
	462,200			446,400			335,400		
行政局	3,166	15.0	91.9	3,223	14.8	101.8	2,354	14.4	73.0
	633,200			644,400			470,700		
合計	21,065	100.0	95.6	21,979	100.0	103.6	16,348	100.0	74.9
	4,212,600			4,363,700			3,267,600		

台帳閲覧手数料

(単位：件、円、%)

区分	平成29年度			平成30年度			平成31年度		
	件数	構成比	前年度比	件数	構成比	前年度比	件数	構成比	前年度比
	金額			金額			金額		
本庁	2,224	75.8	92.2	2,994	82.3	134.6	2,966	80.9	99.1
	444,800			598,800			593,200		
行政局	711	24.2	100.3	642	17.7	90.3	701	19.1	109.2
	142,200			128,400			140,200		
合計	2,935	100.0	94.0	3,636	100.0	123.9	3,667	100.0	100.9
	587,000			727,200			733,400		