

令和5年度版

市 税 概 要



田 辺 市

目 次

1. 総 括

(1) 令和5年度一般会計当初予算額	2
(2) 令和5年度一般会計当初予算額構成比	3
(3) 一般会計歳入歳出決算額の推移	4
(4) 令和5年度市税当初予算額	5
(5) 令和4年度市税決算額	6
(6) 市税決算額の推移	7
(7) 一世帯及び市民一人当たりの市税収入額の推移	8

2. 市 民 税

(1) 令和5年度課税標準額段階別所得割額等の調	10
(2) 市民税決算額等の推移	11
(3) 個人市民税調定額の推移（現年課税分）	12
(4) 個人市民税納税義務者数の推移	12
(5) 所得者区分別納税義務者等の推移	13
(6) 法人市民税調定額の推移（現年課税分）	14
(7) 法人市民税の納税義務者数	15

3. 固定資産税・都市計画税

(1) 固定資産税等の調定額の推移（現年課税分）	17
(2) 固定資産税・都市計画税納税義務者数調（法定免税点以上のもの）	18
(3) 土地地積の状況調（法定免税点以上のもの）	19
(4) 土地決定価格の状況調（法定免税点以上のもの）	20
(5) 土地課税標準額の状況調（法定免税点以上のもの）	21
(6) 土地筆数の状況調（法定免税点以上のもの）	22

(7) 家屋に関する調（法定免税点以上のもの）	23
(8) 新築住宅に関する調	23
(9) 償却資産年度別価格等に関する調	24
(10) 国有資産等所在市町村交付金に関する調	24
(11) 都市計画税の調（法定免税点以上のもの）	25
4. 諸 税	
(1) 軽自動車税車種別調定額の推移	27
(2) 軽自動車税車種別課税台数の推移	28
(3) 市たばこ税の月別調定額の推移	29
(4) 市たばこ税の月別売渡本数の推移	29
(5) 入湯税の月別調定額の推移	30
(6) 入湯税の月別入湯者数の推移	30
5. 収 納	
(1) 市税徴収率の推移	32
(2) 口座振替利用状況の推移	33
(3) コンビニエンスストアの利用状況	33
(4) 督促手数料及び延滞金の推移	34
(5) 督促状送付件数の推移	34
(6) 差押処分状況に関する調	34
(7) 不納欠損処分状況の推移	35
6. そ の 他	
各種証明手数料及び台帳閲覧手数料の推移	37

1. 総括

(1) 令和5年度一般会計当初予算額

歳入

(単位：千円、%)

科 目	当 初 予 算 額	構 成 比
市 税	8,314,713	17.1
地 方 譲 与 税	633,947	1.3
利 子 割 交 付 金	3,800	0.0
配 当 割 交 付 金	80,200	0.2
株 式 等 譲 渡 所 得 割 交 付 金	50,600	0.1
法 人 事 業 税 交 付 金	129,600	0.3
地 方 消 費 税 交 付 金	1,812,700	3.7
環 境 性 能 割 交 付 金	39,512	0.1
地 方 特 例 交 付 金	51,300	0.1
地 方 交 付 税	14,750,000	30.3
交 通 安 全 対 策 特 別 交 付 金	10,000	0.0
分 担 金 及 び 負 担 金	147,188	0.3
使 用 料 及 び 手 数 料	662,086	1.4
国 庫 支 出 金	5,011,444	10.3
県 支 出 金	3,436,515	7.1
財 産 収 入	180,289	0.4
寄 付 金	130,100	0.3
繰 入 金	2,650,193	5.4
繰 越 金	1	0.0
諸 収 入	2,091,712	4.3
市 債	8,554,100	17.6
合 計	48,740,000	100.0

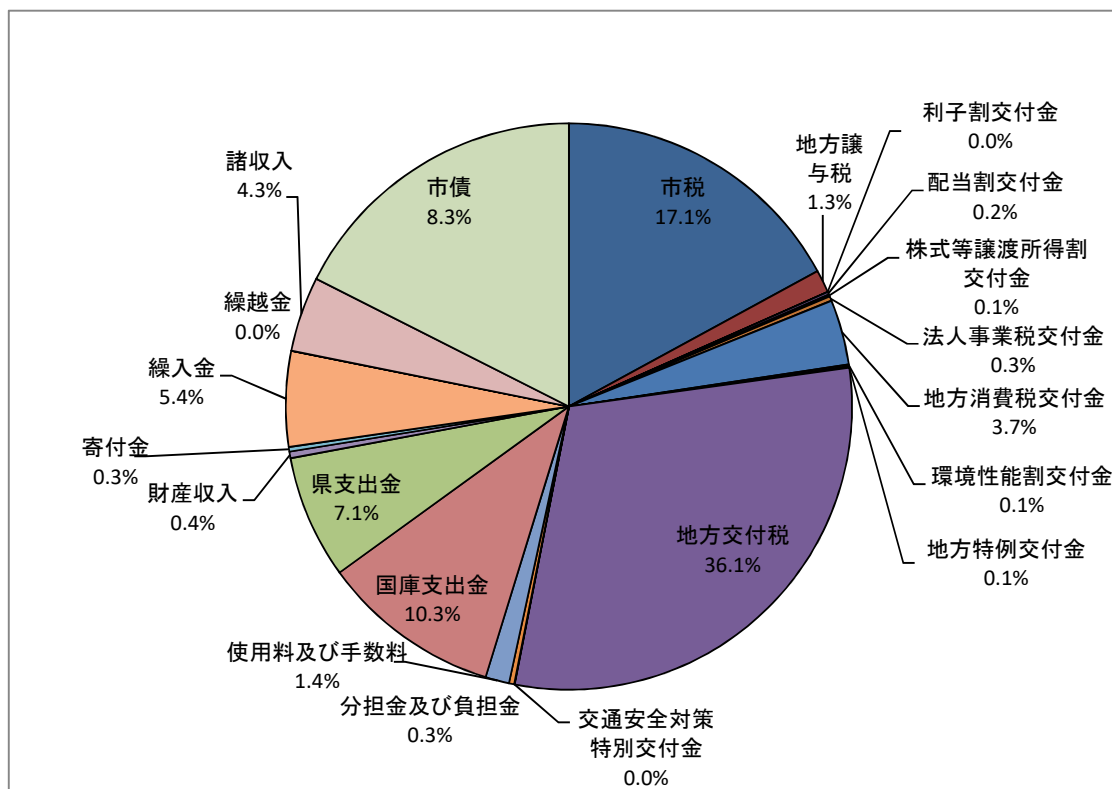
歳出

(単位：千円、%)

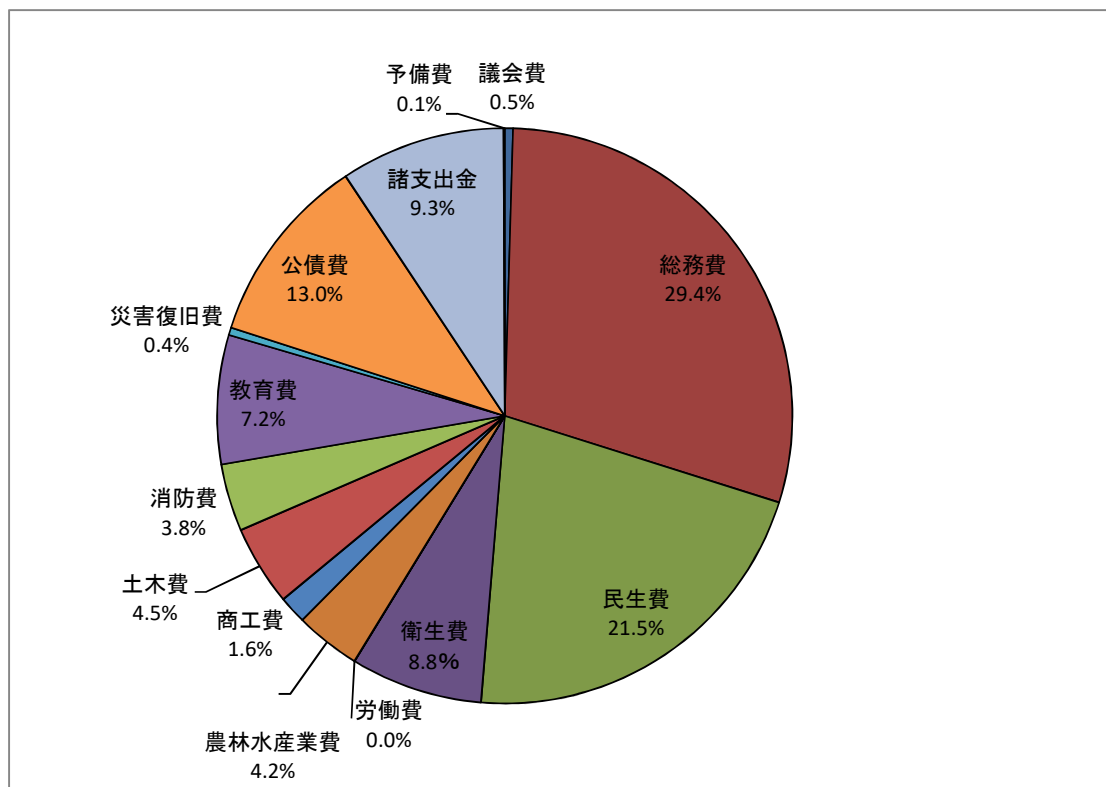
科 目	当 初 予 算 額	構 成 比
議 会 費	225,431	0.5
総 務 費	14,331,396	29.4
民 生 費	10,458,425	21.5
衛 生 費	3,615,164	7.4
労 働 費	5,970	0.0
農 林 水 産 業 費	1,795,798	3.7
商 工 費	759,332	1.6
土 木 費	2,196,767	4.5
消 防 費	1,848,169	3.8
教 育 費	3,532,800	7.3
災 害 復 旧 費	205,740	0.4
公 債 費	5,214,834	10.7
諸 支 出 金	4,520,174	9.3
予 備 費	30,000	0.1
合 計	48,740,000	100.0

(2) 令和5年度一般会計当初予算額構成比

歳 入



歳 出



(3) 一般会計歳入歳出決算額の推移

(歳入)

(単位：円、%)

区 分	令和2年度			令和3年度			令和4年度		
	決算額	構成比	前年度比	決算額	構成比	前年度比	決算額	構成比	前年度比
市 税	8,247,707,035	14.4	98.7	8,243,761,612	16.4	100.0	8,396,875,796	18.1	101.9
地 方 譲 与 税	577,850,000	1.0	124.3	583,027,000	1.2	100.9	640,655,000	1.4	109.9
利 子 割 交 付 金	11,037,000	0.0	97.9	8,598,000	0.0	77.9	4,299,000	0.0	50.0
配 当 割 交 付 金	43,063,000	0.1	82.5	69,143,000	0.1	160.6	61,481,000	0.1	88.9
株 式 等 譲 渡 所 得 割 交 付 金	48,882,000	0.1	178.7	77,199,000	0.2	157.9	43,910,000	0.1	56.9
法 人 事 業 税 交 付 金	38,263,000	0.1	—	91,846,000	0.2	240.0	125,896,000	0.3	137.1
地 方 消 費 税 交 付 金	1,611,562,000	2.8	121.2	1,736,869,000	3.5	107.8	1,763,271,000	3.8	101.5
自 動 車 取 得 税 交 付 金	—	—	—	—	—	—	1,335,986	0.0	—
環 境 性 能 割 交 付 金	32,639,000	0.1	198.0	29,829,000	0.1	91.4	38,498,000	0.1	129.1
地 方 特 例 交 付 金	63,971,000	0.1	49.0	136,250,000	0.3	213.0	62,446,000	0.1	45.8
地 方 交 付 税	15,131,617,000	26.5	100.1	15,938,776,000	31.7	105.3	15,649,889,000	33.7	98.2
交 通 安 全 対 策 特 別 交 付 金	10,040,000	0.0	104.4	9,409,000	0.0	93.7	7,727,000	0.0	82.1
分 担 金 及 び 負 担 金	156,748,248	0.3	77.1	152,393,667	0.3	97.2	147,488,663	0.3	96.8
使 用 料 及 び 手 数 料	597,261,047	1.0	92.5	629,708,061	1.3	105.4	641,697,737	1.4	101.9
国 庫 支 出 金	15,464,855,390	27.1	263.3	9,233,955,815	18.3	59.7	7,001,886,003	15.1	75.8
県 支 出 金	3,276,681,398	5.7	103.9	3,293,669,440	6.5	100.5	3,399,836,498	7.3	103.2
財 産 収 入	135,855,300	0.2	130.4	122,178,967	0.2	89.9	125,969,457	0.3	103.1
寄 付 金	162,129,873	0.3	183.3	293,372,019	0.6	181.0	101,727,383	0.2	34.7
繰 入 金	68,182,278	0.1	52.8	62,745,236	0.1	92.0	138,304,147	0.3	220.4
繰 越 金	1,930,375,030	3.4	98.1	2,567,821,503	5.1	133.0	2,717,280,024	5.9	105.8
諸 収 入	2,444,628,644	4.3	81.6	2,230,014,222	4.4	91.2	2,343,660,334	5.1	105.1
市 債	7,095,900,000	12.4	145.9	4,817,000,000	9.6	67.9	2,989,200,000	6.4	62.1
歳 入 合 計	57,149,248,243	100.0	125.3	50,327,566,542	100.0	88.1	46,403,334,028	100.0	92.2

(歳出)

(単位：円、%)

区 分	令和2年度			令和3年度			令和4年度		
	決算額	構成比	前年度比	決算額	構成比	前年度比	決算額	構成比	前年度比
議 会 費	264,930,804	0.5	96.4	241,790,276	0.5	91.3	227,799,421	0.5	94.2
総 務 費	15,670,969,870	28.7	230.4	9,416,637,099	19.8	60.1	7,825,679,109	17.9	83.1
民 生 費	10,137,278,446	18.6	96.8	12,241,438,476	25.7	120.8	10,925,716,261	25.0	89.3
衛 生 費	4,831,874,000	8.9	125.4	3,759,987,329	7.9	77.8	3,744,082,024	8.6	99.6
労 働 費	14,370,258	0.0	378.2	10,181,591	0.0	70.9	11,752,593	0.0	115.4
農 林 水 産 業 費	1,979,536,332	3.6	132.5	1,773,324,946	3.7	89.6	1,659,642,426	3.8	93.6
商 工 費	1,354,358,662	2.5	207.6	1,620,800,014	3.4	119.7	1,653,734,162	3.8	102.0
土 木 費	3,608,481,336	6.6	101.2	2,749,387,031	5.8	76.2	1,996,158,582	4.6	72.6
消 防 費	1,717,724,303	3.1	99.9	1,787,972,077	3.8	104.1	1,828,571,748	4.2	102.3
教 育 費	4,325,013,459	7.9	117.7	3,504,247,333	7.4	81.0	3,752,640,799	8.6	107.1
災 害 復 旧 費	595,059,385	1.1	52.7	389,161,522	0.8	65.4	183,811,496	0.4	47.2
公 債 費	5,773,558,112	10.6	98.7	5,401,361,830	11.3	93.6	5,506,218,103	12.6	101.9
諸 支 出 金	4,308,271,773	7.9	103.0	4,713,996,994	9.9	109.4	4,314,018,231	9.9	91.5
予 備 費	0	0.0	—	0	0.0	—	0	0.0	—
歳 出 合 計	54,581,426,740	100.0	125.0	47,610,286,518	100.0	87.2	43,629,824,955	100.0	91.6

(4) 令和5年度市税当初予算額

(単位：千円、%)

区 分	令和5年度		令和4年度		比 較	
	予算額 (A)	構成比	予算額 (B)	構成比	差 額 (A)-(B)	前年比 (A)/(B)
市 民 税	3,639,234	43.77	3,495,908	43.10	143,326	104.10
個 人	3,149,494	37.88	2,992,433	36.89	157,061	105.25
現年課税分	3,136,740	37.72	2,977,197	36.71	159,543	105.36
均等割	118,295	1.42	117,450	1.45	845	100.72
所得割	3,018,445	36.30	2,859,747	35.26	158,698	105.55
滞納繰越分	12,754	0.15	15,236	0.19	△2,482	83.71
法 人	489,740	5.89	503,475	6.21	△13,735	97.27
現年課税分	489,081	5.89	502,479	6.19	△13,398	97.33
均等割	204,286	2.46	209,671	2.58	△5,385	97.43
法人税割	284,795	3.43	292,808	3.61	△8,013	97.26
滞納繰越分	659	0.01	996	0.01	△337	66.16
固 定 資 産 税	3,399,251	40.88	3,335,631	41.12	63,620	101.91
純固定資産税	3,377,603	40.62	3,313,787	40.85	63,816	101.93
現年課税分	3,363,977	40.46	3,286,060	40.52	77,917	102.37
土 地	1,167,818	14.05	1,174,327	14.48	△6,509	99.45
家 屋	1,649,056	19.83	1,583,049	19.52	66,007	104.17
償却資産	547,103	6.58	528,684	6.52	18,419	103.48
滞納繰越分	13,626	0.16	27,727	0.34	△14,101	49.14
交付金	21,648	0.26	21,844	0.27	△196	99.10
現年課税分	21,648	0.26	21,844	0.27	△196	99.10
軽 自 動 車 税	357,626	4.30	343,111	4.23	14,515	104.23
現年課税分	355,531	4.27	340,835	4.20	14,696	104.31
種 別 割	329,442	3.96	318,301	3.92	11,141	103.50
環境性能割	26,089	0.31	22,534	0.28	3,555	115.78
滞納繰越分	2,095	0.03	2,276	0.03	△181	92.05
市 た ば こ 税	539,217	6.49	561,041	6.92	△21,824	96.11
現年課税分	539,217	6.49	561,041	6.92	△21,824	96.11
入 湯 税	42,810	0.51	39,312	0.48	3,498	108.90
現年課税分	42,766	0.51	39,269	0.48	3,497	108.91
滞納繰越分	44	0.00	43	0.00	1	102.33
都 市 計 画 税	336,575	4.05	336,275	4.15	300	100.09
現年課税分	335,216	4.03	333,483	4.11	1,733	100.52
滞納繰越分	1,359	0.02	2,792	0.03	△1,433	48.67
市 税 合 計	8,314,713	100.0	8,111,278	100.0	203,435	102.51
内 訳						
現年課税分	8,284,176	99.63	8,062,208	99.40	221,968	102.75
滞納繰越分	30,537	0.37	49,070	0.60	△18,533	62.23

(5) 令和4年度市税決算額

(単位：千円、%)

区 分	調 定 済 額			収 入 済 額			徴 収 率			
	現年課税分 (A)	滞納繰越分 (B)	合 計 (C)	現年課税分 (D)	滞納繰越分 (E)	合 計 (F)	$\frac{(D)}{(A)} \times 100$ (A)	$\frac{(E)}{(B)} \times 100$ (B)	$\frac{(F)}{(C)} \times 100$ (C)	前年度 における 徴収率
普 通 税	8,000,054	90,041	8,110,623	7,960,588	34,389	8,015,505	99.5	38.2	98.8	98.6
1 法定普通税	8,000,054	90,041	8,110,623	7,960,588	34,389	8,015,505	99.5	38.2	98.8	98.6
(1) 市 民 税	3,651,411	41,491	3,692,902	3,634,707	16,659	3,651,366	99.5	40.2	98.9	98.7
(ア) 個人均等割	118,288	11,376	129,664	117,699	4,425	122,124	99.5	38.9	94.2	98.5
(イ) 所 得 割	3,021,736	27,106	3,048,842	3,006,712	10,542	3,017,254	99.5	38.9	99.0	98.5
上記のうち 退職所得分	22,637	-	22,637	22,637	-	22,637	100.0	-	100.0	100.0
(ウ) 法人均等割	211,957	2,918	214,875	211,505	1,641	213,146	99.8	56.2	99.2	99.5
(エ) 法 人 税 割	299,430	91	299,521	298,791	51	298,842	99.8	56.0	99.8	99.3
(2) 固定資産税	3,433,710	41,674	3,475,384	3,413,114	15,622	3,428,736	99.4	37.5	98.7	98.4
(ア) 純固定資産税	3,412,061	41,674	3,453,735	3,391,465	15,622	3,407,087	99.4	37.5	98.7	98.4
i 土 地	1,206,904	15,065	1,221,969	1,199,619	5,647	1,205,266	99.4	37.5	98.6	98.4
ii 家 屋	1,647,801	19,910	1,667,711	1,637,854	7,464	1,645,318	99.4	37.5	98.7	98.4
iii 償却資産	557,356	6,699	564,055	553,992	2,511	556,503	99.4	37.5	98.7	98.4
(イ) 交 付 金	21,649	-	21,649	21,649	-	21,649	100.0	-	100.0	100.0
(3) 軽自動車税	325,981	6,876	353,385	323,815	2,108	346,451	99.3	30.7	98.0	97.7
(ア) 種 別 割	325,981	6,876	332,857	323,815	2,108	325,923	99.3	30.7	97.9	97.6
(イ) 環境性能割	-	-	20,528	-	-	20,528	-	-	100.0	100.0
(4) 市たばこ税	588,952	0	588,952	588,952	0	588,952	100.0	0	100.0	100.0
2 法定外普通税	-	-	-	-	-	-	-	-	-	-
目 的 税	381,410	4,620	386,030	379,360	2,011	381,371	99.5	43.5	98.8	98.4
1 入 湯 税	41,761	446	42,207	41,761	446	42,207	100.0	100.0	100.0	98.7
2 都市計画税	339,649	4,174	343,823	337,599	1,565	339,164	99.4	37.5	98.6	98.4
(ア) 土 地	166,532	2,034	168,566	165,527	767	166,294	99.4	37.7	98.7	98.4
(イ) 家 屋	173,117	2,140	175,257	172,072	798	172,870	99.4	37.3	98.6	98.4
合 計	8,381,464	94,661	8,496,653	8,339,948	36,400	8,396,876	99.5	38.5	98.8	98.6

(6) 市税決算額の推移

(単位：千円、%)

区 分	令 和 2 年 度		令 和 3 年 度				令 和 4 年 度			
	税 額	構成比	税 額	構成比	対前年比		税 額	構成比	対前年比	
					金 額	増減率			金 額	増減率
(1) 市 民 税	3,545,663	42.99	3,538,052	42.92	△7,611	99.79	3,651,366	43.49	113,314	103.20
(7)個人均等割	121,594	1.47	119,681	1.45	△1,913	98.43	122,124	1.45	2,443	102.04
(4)所 得 割	2,945,748	35.72	2,893,616	35.10	△52,132	98.23	3,017,254	35.93	123,638	104.27
(7)法人均等割	204,119	2.47	215,414	2.61	11,295	105.53	213,146	2.54	△2,268	98.95
(5)法 人 税 割	274,202	3.32	309,341	3.75	35,139	112.82	298,842	3.56	△10,499	96.61
(2) 固定資産税	3,458,824	41.94	3,419,741	41.48	△39,083	98.87	3,428,736	40.83	8,995	100.26
(7)純固定資産税	3,436,706	41.67	3,397,896	41.22	△38,810	98.87	3,407,087	40.58	9,191	100.27
i 土 地	1,214,202	14.72	1,231,323	14.94	17,121	101.41	1,205,266	14.35	△26,057	97.88
ii 家 屋	1,667,761	20.22	1,606,988	19.49	△60,773	96.36	1,645,318	19.59	38,330	102.39
iii 償却資産	554,743	6.73	559,585	6.79	4,842	100.87	556,503	6.63	△3,082	99.45
(4)交 付 金	22,118	0.27	21,845	0.26	△273	98.77	21,649	0.26	△196	99.10
(3) 軽自動車税	330,631	4.01	334,508	4.06	3,877	101.17	346,451	4.13	11,943	103.57
(4) 市たばこ税	539,547	6.54	577,359	7.00	37,812	107.01	588,952	7.01	11,593	102.01
(5) 入 湯 税	29,784	0.36	32,652	0.40	2,868	109.63	42,207	0.50	9,555	129.26
(6) 都市計画税	343,258	4.16	341,450	4.14	△1,808	99.47	339,164	4.04	△2,286	99.33
(7)土 地	167,656	2.03	169,804	2.06	2,148	101.28	166,294	1.98	△3,510	97.93
(4)家 屋	175,602	2.13	171,646	2.08	△3,956	97.75	172,870	2.06	1,224	100.71
合 計	8,247,707	100.00	8,243,762	100.00	△3,945	99.95	8,396,876	100.00	153,114	101.86

(7) 一世帯及び市民一人当たりの市税収入額の推移

(単位：円、世帯、人)

区 分		令和2年度		令和3年度		令和4年度	
		1世帯 当たり	1人 当たり	1世帯 当たり	1人 当たり	1世帯 当たり	1人 当たり
市 民 税	個人市民税	87,252	42,870	86,087	42,794	89,964	45,396
	法人市民税	13,606	6,685	14,992	7,452	14,672	7,403
	計	100,858	49,555	101,079	50,246	104,636	52,799
固 定 資 産 税	純固定資産税	97,759	48,032	97,074	48,256	97,635	49,267
	交付金	629	309	624	310	620	313
	計	98,388	48,341	97,699	48,566	98,256	49,580
軽自動車税		9,405	4,621	9,557	4,751	9,928	5,010
市たばこ税		15,348	7,541	16,495	8,199	16,877	8,516
入湯税		847	416	933	464	1,210	610
都市計画税		9,764	4,797	9,755	4,849	9,719	4,904
合 計		234,610	115,272	235,516	117,076	240,626	121,419
会計年度末の 世帯数及び人口		35,155	71,550	35,003	70,414	34,896	69,156

2. 市 民 税

(1) 令和5年度課税標準額段階別所得割額等の調

(単位：人、千円)

区 分	納税義務者数	総所得金額等		所得割額	
			分離譲渡所得 に係る分		分離譲渡所得 に係る分
10万円以下の金額	1,427	1,108,302	417,002	13,483	11,076
10万円を超え 100万円以下	11,861	17,392,985	209,955	360,772	7,668
100万円を超え 200万円以下	8,686	22,551,595	160,501	693,814	8,714
200万円を超え 300万円以下	3,933	15,377,106	56,141	533,289	5,405
300万円を超え 400万円以下	1,945	10,185,640	100,738	381,319	7,627
400万円を超え 550万円以下	961	6,211,331	204,768	254,135	11,830
550万円を超え 700万円以下	265	2,191,618	38,687	93,279	5,177
700万円を超え 1,000万円以下	232	2,386,647	33,348	109,154	7,979
1,000万円を 超える金額	354	7,599,293	108,302	374,350	48,537
合 計	29,664	85,004,517	1,329,442	2,813,595	114,013

(資料：課税状況調)

(2) 市民税決算額等の推移

(単位：円、%)

区 分			調定額	収入済額	収入率	対前年度比	
						調定額	収入済額
令和2年度	個人	現年課税分	3,062,162,302	3,046,213,575	99.48	102.00	102.26
		滞納繰越分	57,032,177	21,128,504	37.05	84.82	74.45
		小計	3,119,194,479	3,067,342,079	98.34	101.63	102.00
	法人	現年課税分	488,949,600	477,374,900	97.63	84.64	82.82
		滞納繰越分	2,763,673	945,800	34.22	72.03	107.34
		小計	491,713,273	478,320,700	97.28	84.56	82.86
	合計	現年課税分	3,551,111,902	3,523,588,475	99.22	99.20	99.11
		滞納繰越分	59,795,850	22,074,304	36.92	84.13	75.44
		計	3,610,907,752	3,545,662,779	98.19	98.91	98.92
令和3年度	個人	現年課税分	3,011,913,369	2,995,803,859	99.47	98.36	98.35
		滞納繰越分	45,998,037	17,493,090	38.03	80.65	82.79
		小計	3,057,911,406	3,013,296,949	98.54	98.04	98.24
	法人	現年課税分	518,344,800	517,176,700	99.77	106.01	108.34
		滞納繰越分	9,659,105	7,578,300	78.46	349.50	801.26
		小計	528,003,905	524,755,000	99.38	107.38	109.71
	合計	現年課税分	3,530,258,169	3,512,980,559	99.51	99.41	99.70
		滞納繰越分	55,657,142	25,071,390	45.05	93.08	113.58
		計	3,585,915,311	3,538,051,949	98.67	99.31	99.79
令和4年度	個人	現年課税分	3,140,024,052	3,124,411,505	99.50	104.25	104.29
		滞納繰越分	38,482,913	14,967,004	38.89	83.66	85.56
		小計	3,178,506,965	3,139,378,509	98.77	103.94	104.18
	法人	現年課税分	511,386,400	510,296,080	99.79	98.66	98.67
		滞納繰越分	3,008,905	1,691,740	56.22	31.15	22.32
		小計	514,395,305	511,987,820	99.53	97.42	97.57
	合計	現年課税分	3,651,410,452	3,634,707,585	99.54	103.43	103.47
		滞納繰越分	41,491,818	16,658,744	40.15	74.55	66.45
		計	3,692,902,270	3,651,366,329	98.88	102.98	103.20

(3) 個人市民税調定額の推移 (現年課税分)

(単位：円、%)

区分	令和2年度			令和3年度			令和4年度			
	調定額	構成比	前年比	調定額	構成比	前年比	調定額	構成比	前年比	
普通徴収	均等割	34,045,117	1.11	99.29	32,216,200	1.07	94.63	30,897,904	0.98	95.91
	所得割	795,805,809	25.99	103.01	767,612,575	25.49	96.46	873,245,957	27.81	113.76
	計	829,850,926	27.10	102.85	799,828,775	26.56	96.38	904,143,861	28.79	113.04
特別徴収	均等割	87,308,975	2.85	101.13	87,392,286	2.90	100.10	87,389,738	2.78	100.00
	所得割	2,145,002,401	70.05	101.71	2,124,692,308	70.54	99.05	2,148,490,453	68.42	101.12
	計	2,232,311,376	72.90	101.69	2,212,084,594	73.44	99.09	2,235,880,191	71.21	101.08
合計	均等割	121,354,092	3.96	100.61	119,608,486	3.97	98.56	118,287,642	3.77	98.90
	所得割	2,940,808,210	96.04	102.06	2,892,304,883	96.03	98.35	3,021,736,410	96.23	104.48
	計	3,062,162,302	100.00	102.00	3,011,913,369	100.00	98.36	3,140,024,052	100.00	104.25

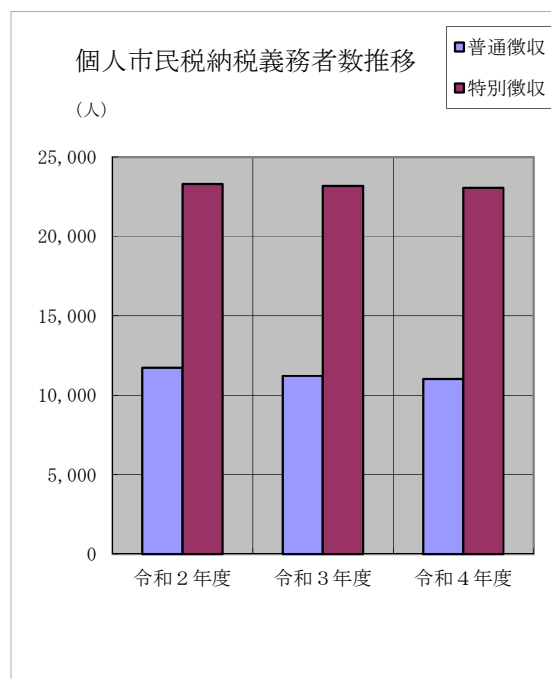
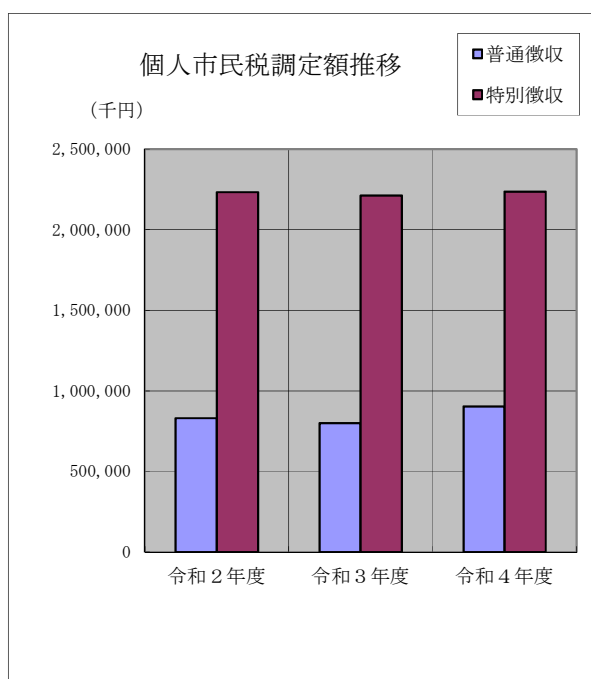
(資料：賦課状況変更報告書)

(4) 個人市民税納税義務者数の推移

(単位：人、%)

区分	令和2年度			令和3年度			令和4年度		
	納税義務者数	構成比	前年比	納税義務者数	構成比	前年比	納税義務者数	構成比	前年比
普通徴収	11,720	33.47	98.94	11,212	32.60	95.67	11,019	32.33	98.28
特別徴収	23,297	66.53	101.16	23,179	67.40	99.49	23,059	67.67	99.48
合計	35,017	100.00	100.41	34,391	100.00	98.21	34,078	100.00	99.09

(資料：賦課状況変更報告書)



(5) 所得者区分別納税義務者等の推移

(単位：人、千円、%)

区 分		均等割のみを納める者		均等割と所得割を納める者			合 計			
		納 税 義務者数	均等割額	納 税 義務者数	均等割額	所得割額	納 税 義務者数	税 額	構成比	
									納 税 義務者	税 額
令和3年度	給与所得者	2,026	7,091	23,350	81,725	2,222,627	25,376	2,311,443	74.57	77.91
	営業所得者	384	1,344	2,032	7,112	262,504	2,416	270,960	7.10	9.13
	農業所得者	118	413	754	2,639	111,662	872	114,714	2.56	3.87
	その他所得者	1,388	4,858	3,979	13,927	250,772	5,367	269,557	15.77	9.09
	計	3,916	13,706	30,115	105,403	2,847,565	34,031	2,966,674	100.00	100.00
令和4年度	給与所得者	1,972	6,902	23,386	81,851	2,248,295	25,358	2,337,048	75.16	75.21
	営業所得者	403	1,410	1,658	5,803	234,478	2,061	241,691	6.11	7.78
	農業所得者	101	354	886	3,101	143,058	987	146,513	2.93	4.72
	その他所得者	1,339	4,687	3,993	13,976	363,114	5,332	381,777	15.80	12.29
	計	3,815	13,353	29,923	104,731	2,988,945	33,738	3,107,029	100.00	100.00
令和5年度	給与所得者	1,928	6,748	23,433	82,015	2,276,069	25,361	2,364,832	75.61	80.68
	営業所得者	430	1,505	1,690	5,915	222,891	2,120	230,311	6.32	7.86
	農業所得者	145	508	635	2,223	72,525	780	75,256	2.33	2.57
	その他所得者	1,372	4,802	3,906	13,671	242,110	5,278	260,583	15.74	8.89
	計	3,875	13,563	29,664	103,824	2,813,595	33,539	2,930,982	100.00	100.00

(資料：課税状況調)

(6) 法人市民税調定額の推移 (現年課税分)

(単位: 件、円、%)

	令和2年度			令和3年度			令和4年度		
	件数	調定額	対前年度比	件数	調定額	対前年度比	件数	調定額	対前年度比
4月	156	23,605,500	143.81	156	24,287,900	102.89	169	30,557,000	125.81
5月	532	73,128,800	83.14	527	78,038,300	106.71	516	70,778,200	90.70
6月	436	124,378,100	84.39	452	148,914,900	119.73	471	129,518,100	86.97
7月	236	35,965,700	176.74	232	16,744,500	46.56	241	17,706,900	105.75
8月	259	29,881,500	77.90	266	35,608,000	119.16	252	37,648,700	105.73
9月	145	12,888,000	114.37	135	11,738,000	91.08	145	11,153,800	95.02
10月	184	32,275,000	109.03	183	24,276,300	75.22	187	27,993,500	115.31
11月	399	91,451,500	69.35	393	101,309,700	110.78	389	91,927,500	90.74
12月	189	20,738,600	62.67	191	25,133,400	121.19	210	38,513,600	153.24
1月	131	14,070,700	85.48	124	12,360,000	87.84	112	11,823,600	95.66
2月	199	19,136,800	77.17	216	26,835,800	140.23	221	31,017,600	115.58
3月	130	11,429,400	56.86	134	13,098,000	114.60	127	12,747,900	97.33
計	2,996	488,949,600	84.64	3,009	518,344,800	106.01	3,040	511,386,400	98.66

(7) 法人市民税の納税義務者数

(単位：人、%)

区 分	資本金等の区分	令和3年度	令和4年度	令和5年度	構成比
9号	資本等の金額50億円超で従業者数50人超	10	10	11	0.56
8号	資本等の金額10億円超50億円以下で従業者数50人超	5	4	2	0.10
7号	資本等の金額10億円超で従業者数50人以下	136	133	126	6.39
6号	資本等の金額1億円超10億円以下で従業者数50人超	6	6	6	0.30
5号	資本等の金額1億円超10億円以下で従業者数50人以下	73	68	72	3.65
4号	資本等の金額1千万円超1億円以下で従業者数50人超	12	13	13	0.66
3号	資本等の金額1千万円超1億円以下で従業者数50人以下	322	312	301	15.26
2号	資本等の金額1千万円以下で従業者数50人超	11	10	10	0.51
1号	各号以外	1,449	1,404	1,431	72.57
合 計		2,024	1,960	1,972	100.00

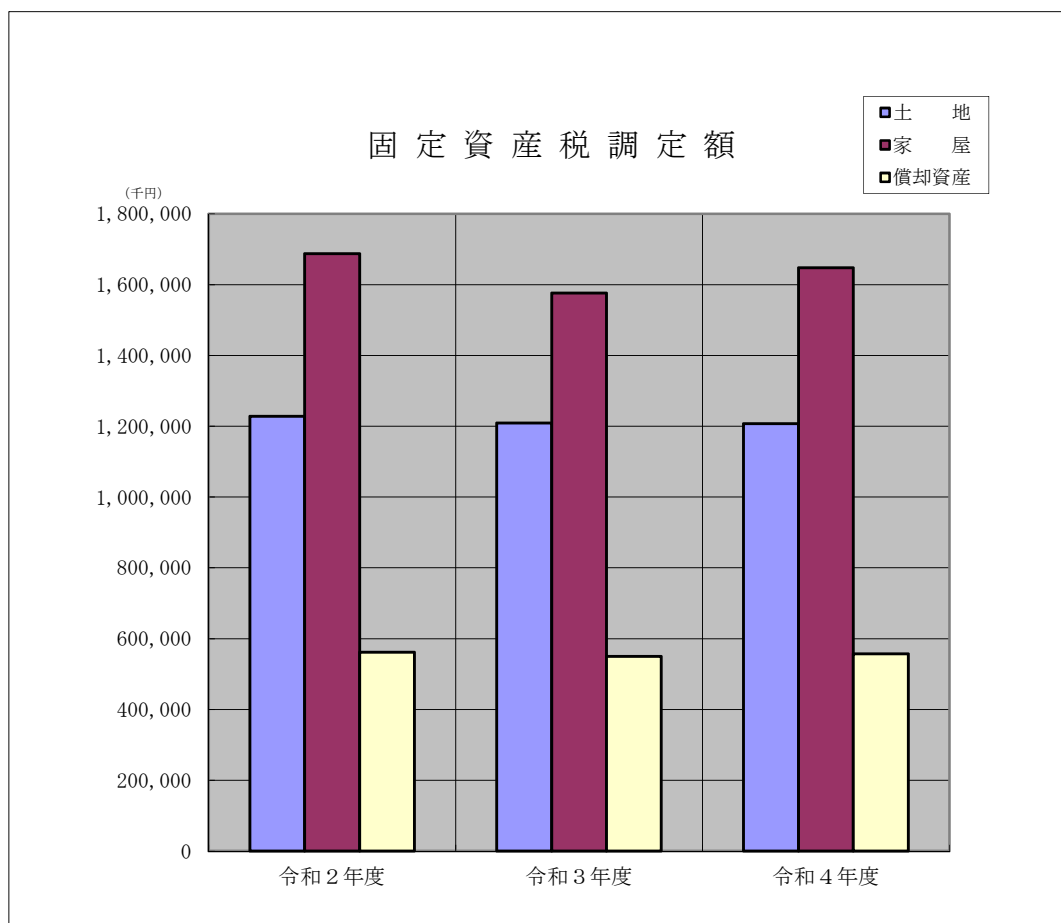
(資料：課税状況調)

3. 固定資産税・都市計画税

(1) 固定資産税等の調定額の推移 (現年課税分)

(単位：円)

区 分		令和2年度	令和3年度	令和4年度
固定資産税	土 地	1,227,870,106	1,208,797,497	1,206,904,000
	家 屋	1,687,491,181	1,576,518,125	1,647,800,800
	償却資産	561,617,800	549,982,900	557,356,200
	計	3,476,979,087	3,335,298,522	3,412,061,000
都市計画税	土 地	169,586,679	166,666,550	166,532,300
	家 屋	177,624,873	168,474,400	173,116,650
	計	347,211,552	335,140,950	339,648,950

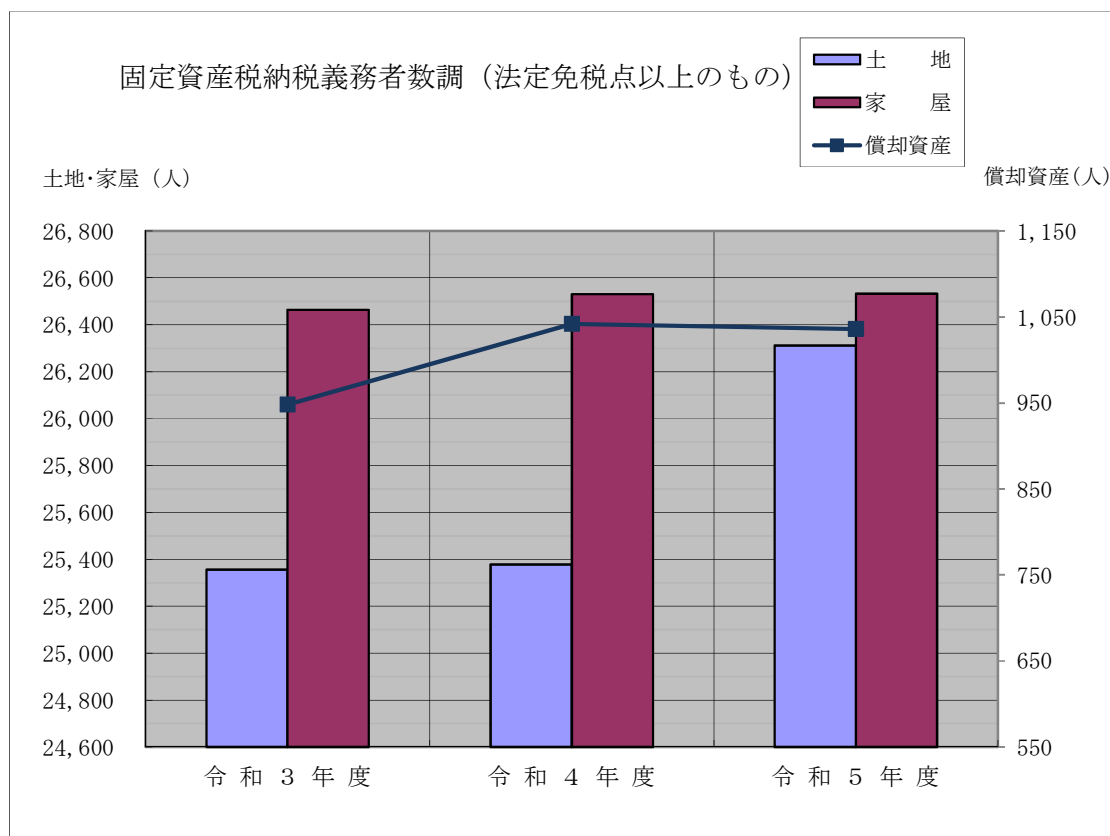


(2) 固定資産税・都市計画税納税義務者数調（法定免税点以上のもの）

(単位：人、%)

区 分		令 和 3 年 度		令 和 4 年 度		令 和 5 年 度	
		納税義務者数	前年度比	納税義務者数	前年度比	納税義務者数	前年度比
固定資産税	土 地	25,356	100.05	25,378	100.09	26,312	103.68
	家 屋	26,464	100.05	26,530	100.25	26,533	100.01
	償却資産	948	105.80	1,042	109.92	1,036	99.42
都市計画税	土 地	16,058	100.14	17,084	106.39	17,038	99.73
	家 屋	17,649	99.89	17,662	100.07	17,671	100.05

(資料：概要調書)



(3) 土地地積の状況調 (法定免税点以上のもの)

(単位：㎡、%)

区 分		令 和 3 年 度			令 和 4 年 度			令 和 5 年 度		
		地 積	構成比	前年度比	地 積	構成比	前年度比	地 積	構成比	前年度比
田	一 般 田	7,119,699	2.08	97.87	6,873,607	1.97	96.54	6,788,819	1.93	98.77
	介 在 田 ・ 市 街 区 域 化 田	13,687	0.00	68.15	12,189	0.00	89.06	19,374	0.01	158.95
畑	一 般 畑	34,001,815	9.91	100.52	34,389,485	9.85	101.14	34,467,696	9.86	100.23
	介 在 畑 ・ 市 街 区 域 化 畑	25,663	0.01	84.35	31,954	0.01	124.51	27,241	0.01	85.25
宅 地	小 規 模 住 宅 用 地	4,963,145	1.45	100.01	4,975,959	1.43	100.26	4,983,507	1.43	100.15
	一 般 住 宅 用 地	2,371,162	0.69	101.00	2,401,998	0.69	101.30	2,413,398	0.69	100.47
	住 宅 用 地 以 外 の 宅 地	4,000,036	1.17	101.32	4,008,046	1.15	100.20	4,023,927	1.15	100.40
	計	11,334,343	3.30	100.68	11,386,003	3.26	100.46	11,420,832	3.27	100.31
鉱 泉 地		18	0.00	100.00	18	0.00	100.00	39	0.00	216.67
池 沼		658,929	0.19	100.01	659,011	0.19	100.01	659,011	0.19	100.00
山 林	一 般 山 林	286,245,419	83.43	100.85	291,743,510	83.63	101.92	292,313,402	83.63	100.20
	介 在 山 林	0	0.00	—	0	0.00	—	0	0.00	—
牧 場		27,841	0.01	96.27	21,005	0.01	75.45	21,005	0.01	100.00
原 野		420,724	0.12	97.61	404,049	0.12	96.04	410,441	0.12	101.58
雑 種 地	ゴ ル フ 場 用 地	0	0.00	—	0	0.00	—	0	0.00	—
	鉄 軌 道 用 地	178,132	0.05	100.00	178,255	0.05	100.07	178,044	0.05	99.88
	そ の 他 の 雑 種 地	3,069,241	0.89	100.29	3,166,275	0.91	103.16	3,219,025	0.92	101.67
	計	3,247,373	0.95	100.27	3,344,530	0.96	102.99	3,397,069	0.97	101.57
合 計		343,095,511	100.00	100.73	348,865,361	100.00	101.68	349,524,929	100.00	100.19

(資料：概要調書)

(4) 土地決定価格の状況調 (法定免税点以上のもの)

(単位：千円、%)

区 分		令 和 3 年 度			令 和 4 年 度			令 和 5 年 度		
		決定価格	構成比	前年度比	決定価格	構成比	前年度比	決定価格	構成比	前年度比
田	一 般 田	560,774	0.26	97.66	539,852	0.25	96.27	530,233	0.24	98.22
	介在田・市街化区域田	39,459	0.02	61.52	50,730	0.02	128.56	62,726	0.03	123.65
畑	一 般 畑	1,935,793	0.89	100.78	1,958,328	0.91	101.16	1,962,399	0.92	100.21
	介在畑・市街化区域畑	91,102	0.04	72.48	120,328	0.06	132.08	101,600	0.05	84.44
宅 地	小規模住宅用	100,742,594	46.57	99.36	100,367,048	46.64	99.63	99,790,776	46.59	99.43
	一 般 住 宅 用	25,881,592	11.96	98.08	25,915,507	12.04	100.13	25,745,473	12.02	99.34
	住宅用地以外の宅地	65,476,630	30.27	98.91	64,581,935	30.01	98.63	64,102,958	29.93	99.26
	計	192,100,816	88.80	99.03	190,864,490	88.69	99.36	189,639,207	88.54	99.36
鉱 泉 地		2,511	0.00	95.51	2,511	0.00	100.00	2,631	0.00	104.78
池 沼		7,821	0.00	100.00	7,822	0.00	100.01	7,822	0.00	100.00
山 林	一 般 山 林	2,818,915	1.30	100.95	2,876,450	1.34	102.04	2,882,117	1.35	100.20
	介 在 山 林	0	0.00	—	0	0.00	—	0	0.00	—
牧 場		490	0.00	99.39	471	0.00	96.12	471	0.00	100.00
原 野		2,407	0.00	99.63	2,367	0.00	98.34	2,432	0.00	102.75
雑 種 地	ゴルフ場用	0	0.00	—	0	0.00	—	0	0.00	—
	鉄軌道用地	922,009	0.43	96.50	922,646	0.43	100.07	921,555	0.43	99.88
	その他の雑種地	17,859,747	8.26	98.38	17,870,677	8.30	100.06	18,076,656	8.44	101.15
	計	18,781,756	8.69	98.29	18,793,323	8.73	100.06	18,998,211	8.87	101.09
合 計		216,341,844	100.00	98.98	215,216,672	100.00	99.48	214,189,849	100.00	99.52

(資料：概要調書)

(5) 土地課税標準額の状況調（法定免税点以上のもの）

(単位：千円、%)

区 分		令和3年度			令和4年度			令和5年度		
		課税標準額	構成比	前年度比	課税標準額	構成比	前年度比	課税標準額	構成比	前年度比
田	一般田	560,564	0.64	97.65	539,504	0.62	96.24	529,629	0.61	98.17
	介在田・市街化区域田	27,606	0.03	61.67	35,431	0.04	128.35	43,884	0.05	123.86
畑	一般畑	1,935,075	2.21	100.78	1,957,538	2.23	101.16	1,959,924	2.24	100.12
	介在畑・市街化区域畑	63,366	0.07	72.19	83,871	0.10	132.36	70,734	0.08	84.34
宅 地	小規模住宅用	16,515,172	18.82	98.37	16,662,820	19.02	100.89	16,626,927	19.02	99.78
	一般住宅用	8,559,008	9.76	97.64	8,621,187	9.84	100.73	8,578,758	9.82	99.51
	住宅用地以外の宅地	44,516,019	50.74	98.55	44,047,149	50.27	98.95	43,747,080	50.05	99.32
	計	69,590,199	79.32	98.40	69,331,156	79.14	99.63	68,952,765	78.89	99.45
鉱 泉 地		2,511	0.00	95.51	2,511	0.00	100.00	2,631	0.00	104.78
池 沼		7,821	0.01	100.00	7,822	0.01	100.01	7,822	0.01	100.00
山 林	一般山林	2,818,781	3.21	100.95	2,876,365	3.28	102.04	2,882,059	3.30	100.20
	介在山林	0	0.00	—	0	0.00	—	0	0.00	—
牧 場		490	0.00	99.39	471	0.00	96.12	471	0.00	100.00
原 野		2,377	0.00	99.58	2,342	0.00	98.53	2,409	0.00	102.86
雑 種 地	ゴルフ場用地	0	0.00	—	0	0.00	—	0	0.00	—
	鉄軌道用地	645,406	0.74	96.50	645,852	0.74	100.07	645,088	0.74	99.88
	その他の雑種地	12,077,634	13.77	97.80	12,132,272	13.85	100.45	12,305,087	14.08	101.42
	計	12,723,040	14.51	97.73	12,778,124	14.58	100.43	12,950,175	14.82	101.35
合 計		87,731,830	100.00	98.38	87,615,135	100.00	99.87	87,402,503	100.00	99.76

(資料：概要調書)

(6) 土地筆数の状況調（法定免税点以上のもの）

(単位：筆、%)

区 分		令 和 3 年 度			令 和 4 年 度			令 和 5 年 度		
		筆 数	構成比	前年度比	筆 数	構成比	前年度比	筆 数	構成比	前年度比
田	一 般 田	15,474	9.13	97.35	14,870	8.82	96.10	14,620	8.70	98.32
	介在田・市街化区域田	38	0.02	74.51	39	0.02	102.63	60	0.04	153.85
畑	一 般 畑	36,194	21.35	99.04	36,072	21.40	99.66	36,058	21.43	99.96
	介在畑・市街化区域畑	70	0.04	83.33	73	0.04	104.29	74	0.04	101.37
宅地	小規模住宅用地	32,730	19.31	99.29	32,627	19.35	99.69	32,538	19.34	99.73
	一 般 住 宅 用 地	16,164	9.54	99.96	16,229	9.62	100.40	16,255	9.66	100.16
	住 宅 用 地 以 外 の 宅 地	13,692	8.08	100.65	13,583	8.05	99.20	13,510	8.03	99.46
	計	62,586	36.93	99.76	62,439	37.02	99.77	62,303	37.03	99.78
鉱 泉 地		4	0.00	100.00	4	0.00	100.00	5	0.00	125.00
池 沼		396	0.23	100.51	397	0.24	100.25	397	0.24	100.00
山 林	一 般 山 林	44,646	26.34	99.24	44,602	26.46	99.90	44,535	26.47	99.85
	介 在 山 林	0	0.00	—	0	0.00	—	0	0.00	—
牧 場		44	0.03	95.65	40	0.02	90.91	40	0.02	100.00
原 野		1,512	0.89	96.80	1,441	0.85	95.30	1,434	0.85	99.51
雑 種 地	ゴ ル フ 場 用 地	0	0.00	—	0	0.00	—	0	0.00	—
	鉄 軌 道 用 地	300	0.18	100.00	285	0.17	95.00	279	0.17	97.89
	そ の 他 の 雑 種 地	8,237	4.86	100.55	8,367	4.96	101.58	8,434	5.01	100.80
	計	8,537	5.04	100.53	8,652	5.13	101.35	8,713	5.18	100.71
合 計		169,501	100.00	99.24	168,629	100.00	99.49	168,239	100.00	99.77

(資料：概要調書)

(7) 家屋に関する調（法定免税点以上のもの）

区 分		棟 数	前年度比 (%)	床面積 ① (㎡)	前年度比 (%)	決定価格 ② (千円)	前年度比 (%)	単位当たり 価格 ②/① (円)	前年度比 (%)
令和3年度	木 造	39,234	99.82	3,216,223	100.18	55,659,837	95.38	17,306	95.21
	非木造	10,227	100.01	2,061,338	100.11	65,472,700	97.73	31,762	97.62
	計	49,461	99.86	5,277,561	100.15	121,132,537	96.63	22,952	96.49
令和4年度	木 造	39,241	100.02	3,227,210	100.34	57,269,030	102.89	17,746	102.54
	非木造	10,261	100.33	2,046,526	99.28	65,188,875	99.57	31,853	100.29
	計	49,502	100.08	5,273,736	99.93	122,457,905	101.09	23,220	101.17
令和5年度	木 造	39,225	99.96	3,234,799	100.24	58,725,218	102.54	18,154	102.30
	非木造	10,289	100.27	2,051,035	100.22	65,709,846	100.80	32,037	100.58
	計	49,514	100.02	5,285,834	100.23	124,435,064	101.61	23,541	101.38

(資料：概要調書)

(8) 新築住宅に関する調

区 分		棟 数	前年度比 (%)	床面積 ① (㎡)	前年度比 (%)	決定価格 ② (千円)	前年度比 (%)	単位当たり 価格 ②/① (円)	前年度比 (%)
令和3年度	木 造	180	96.26	21,077	100.98	1,524,188	105.43	72,315	104.41
	非木造	28	77.78	5,114	99.24	493,098	108.63	96,421	109.46
	計	208	93.27	26,191	100.63	2,017,286	106.20	77,022	105.53
令和4年度	木 造	179	99.44	20,634	97.90	1,492,584	97.93	72,336	100.03
	非木造	14	50.00	1,623	31.74	151,589	30.74	93,401	96.87
	計	193	92.79	22,257	84.98	1,644,173	81.50	73,872	95.91
令和5年度	木 造	175	97.77	20,412	98.92	1,481,751	99.27	72,592	100.35
	非木造	19	135.71	3,973	244.79	369,057	243.46	92,891	99.45
	計	194	100.52	24,385	109.56	1,850,808	112.57	75,899	102.74

(資料：概要調書)

(9) 償却資産年度別価格等に関する調

(単位：千円)

区 分	令 和 3 年 度		令 和 4 年 度		令 和 5 年 度		
	決定価格	課税標準額	決定価格	課税標準額	決定価格	課税標準額	
市長が価格を決定したもの	構 築 物	4,142,214	3,945,968	4,486,002	4,391,028	4,661,462	4,580,885
	機 械 及 び 装 置	9,932,220	9,042,580	11,097,489	9,883,989	10,917,020	10,098,522
	船 舶	5,239	4,301	26,250	16,960	38,235	28,945
	航 空 機	7,059	3,530	58,710	58,710	35,639	35,639
	車両及び運搬具	176,714	176,029	158,118	158,118	158,513	158,513
	工 具 ・ 器 具 及 び 備 品	3,484,388	3,446,382	4,272,579	4,269,396	4,299,128	4,289,023
	小 計	17,747,834	16,618,790	20,099,148	18,778,201	20,109,997	19,191,527
法第三八九条関係	総務大臣が価格等を決定し配分したもの	20,676,271	20,387,617	20,083,041	19,883,426	20,384,668	20,215,721
	知事が価格等を決定し配分したもの	1,292,321	1,292,321	1,007,822	1,007,822	1,280,773	1,280,773
合 計	39,716,426	38,298,728	41,190,011	39,669,449	41,775,438	40,688,021	

(資料：概要調書)

(10) 国有資産等所在市町村交付金に関する調

(単位：千円)

区 分	種 別	台 帳 価 格	算 定 標 準 額	交 付 金
令 和 3 年 度	国 有 資 産	1,073,853	468,585	6,560
	公 有 資 産	3,321,052	1,091,800	15,285
	計	4,394,905	1,560,385	21,845
令 和 4 年 度	国 有 資 産	1,067,492	467,981	6,551
	公 有 資 産	3,287,763	1,078,416	15,098
	計	4,355,255	1,546,397	21,649
令 和 5 年 度	国 有 資 産	1,061,485	466,986	6,537
	公 有 資 産	3,260,744	1,066,225	14,917
	計	4,322,229	1,533,211	21,454

(資料：概要調書)

(11) 都市計画税の調（法定免税点以上のもの）

区 分			地積又は床面積	決 定 価 格 (千円)	課税標準額 (千円)	筆数又は棟数
令和3年度	土 地 (千㎡)	宅地等	13,880	168,588,316	84,099,805	35,466
		農 地	6,268	420,121	420,085	8,042
	家 屋 (㎡)	木 造	1,910,138	34,238,606	34,167,391	20,426
		非木造	1,557,713	52,538,886	50,748,643	6,681
	合 計			255,785,929	169,435,924	
令和4年度	土 地 (千㎡)	宅地等	13,913	167,391,936	84,085,757	35,213
		農 地	6,238	416,600	416,600	7,996
	家 屋 (㎡)	木 造	1,913,836	35,179,160	35,179,069	20,398
		非木造	1,541,004	52,474,051	52,055,256	6,689
	合 計			255,461,747	171,736,682	
令和5年度	土 地 (千㎡)	宅地等	13,927	166,525,891	83,873,337	35,821
		農 地	6,232	415,138	415,084	7,989
	家 屋 (㎡)	木 造	1,918,649	36,160,726	36,160,636	20,381
		非木造	1,542,970	52,845,747	52,451,097	6,670
	合 計			255,947,502	172,900,154	

(資料：概要調書)

4. 諸 税

(1) 軽自動車税車種別調定額の推移

(単位：円、%)

区 分		令和3年度			令和4年度			令和5年度		
		調定額	構成比	前年度比	調定額	構成比	前年度比	調定額	構成比	前年度比
原動機付自転車	50cc以下	22,136,000	6.93	96.13	21,350,000	6.55	96.45	20,700,000	6.26	96.96
	50cc超90cc以下	1,578,000	0.49	93.15	1,446,000	0.44	91.63	1,354,000	0.41	93.64
	90cc超125cc以下	4,447,200	1.39	101.42	4,413,600	1.35	99.24	4,512,000	1.37	102.23
	ミニカー	462,500	0.14	100.00	484,700	0.15	104.80	492,100	0.15	101.53
	小計	28,623,700	8.96	96.81	27,694,300	8.50	96.75	27,058,100	8.19	97.70
軽 2 輪		3,452,400	1.08	100.74	3,625,200	1.11	105.01	3,708,000	1.12	102.28
軽自動車	3輪(旧税)	0	0.00	—	0	0.00	—	0	0.00	—
	3輪(新税)	0	0.00	—	0	0.00	—	0	0.00	—
	3輪(重課)	4,600	0.00	100.00	4,600	0.00	100.00	4,600	0.00	100.00
	3輪(軽課)	0	0.00	—	0	0.00	—	0	0.00	—
	3輪計	4,600	0.00	100.00	4,600	0.00	100.00	4,600	0.00	100.00
	4輪乗用営業用(旧税)	5,500	0.00	100.00	5,500	0.00	100.00	5,500	0.00	100.00
	4輪乗用営業用(新税)	6,900	0.00	—	13,800	0.00	—	13,800	0.00	100.00
	4輪乗用営業用(重課)	0	0.00	—	0	0.00	—	16,400	0.00	—
	4輪乗用営業用(軽課)	5,200	0.00	—	0	0.00	—	0	0.00	—
	4輪乗用営業用(計)	17,600	0.01	85.44	19,300	0.01	109.66	35,700	0.01	184.97
	4輪乗用自家用(旧税)	69,098,400	21.63	87.05	59,810,400	18.35	86.56	51,292,800	15.52	85.76
	4輪乗用自家用(新税)	75,114,000	23.51	124.26	93,830,400	28.79	124.92	103,852,800	31.42	110.68
	4輪乗用自家用(重課)	74,510,400	23.32	103.90	77,077,500	23.65	103.45	79,747,800	24.13	103.46
	4輪乗用自家用(軽課)	5,529,600	1.73	85.55	0	0.00	—	91,800	0.03	—
	4輪乗用自家用(計)	224,252,400	70.19	102.87	230,718,300	70.78	102.88	234,985,200	71.10	101.85
	4輪貨物営業用(旧税)	138,000	0.04	88.46	123,000	0.04	89.13	111,000	0.03	90.24
	4輪貨物営業用(新税)	326,800	0.10	150.88	345,800	0.11	105.81	376,200	0.11	108.79
	4輪貨物営業用(重課)	72,000	0.02	100.00	49,500	0.02	68.75	58,500	0.02	118.18
	4輪貨物営業用(軽課)	5,800	0.00	11.11	0	0.00	—	6,000	0.00	—
	4輪貨物営業用(計)	542,600	0.17	109.22	518,300	0.16	95.52	551,700	0.17	106.44
4輪貨物自家用(旧税)	13,152,000	4.12	87.19	11,508,000	3.53	87.50	9,396,000	2.84	81.65	
4輪貨物自家用(新税)	16,160,000	5.07	124.45	19,125,000	5.88	118.35	21,385,000	6.47	111.82	
4輪貨物自家用(重課)	26,292,000	8.23	96.71	25,758,000	7.90	97.97	26,334,000	7.97	102.24	
4輪貨物自家用(軽課)	193,800	0.06	71.83	0	0.00	—	1,300	0.00	—	
4輪貨物自家用(計)	55,797,800	17.46	100.49	56,391,000	17.30	101.06	57,116,300	17.28	101.29	
小計	280,615,000	87.83	102.40	287,651,500	88.25	102.51	292,693,500	88.56	101.75	
小型特殊自動車	農耕作業用	384,000	0.12	98.46	398,000	0.12	103.65	390,000	0.12	97.99
	その他	1,893,900	0.59	102.56	1,911,600	0.59	100.93	1,929,300	0.58	100.93
	小計	2,277,900	0.71	101.84	2,309,600	0.71	101.39	2,319,300	0.70	100.42
2輪の小型自動車		4,536,000	1.42	107.39	4,668,000	1.43	102.91	4,722,000	1.43	101.16
合計		319,505,000	100.00	101.91	325,948,600	100.00	102.02	330,500,900	100.00	101.40

(資料：課税状況調)

(2) 軽自動車税車種別課税台数の推移

(単位：台、%)

区 分		令和3年度			令和4年度			令和5年度		
		台数	構成比	前年度比	台数	構成比	前年度比	台数	構成比	前年度比
原動機付自転車	50cc以下	11,068	22.04	96.13	10,675	21.44	96.45	10,350	20.90	96.96
	50cc超 90cc以下	789	1.57	93.15	723	1.45	91.63	677	1.37	93.64
	90cc超125cc以下	1,853	3.69	101.42	1,839	3.69	99.24	1,880	3.80	102.23
	ミニカー	125	0.25	100.00	131	0.26	104.80	133	0.27	101.53
	小計	13,835	27.55	96.67	13,368	26.85	96.62	13,040	26.34	97.55
軽 2 輪		959	1.91	100.74	1,007	2.02	105.01	1,030	2.08	102.28
軽自動車	3輪(旧税)	0	0.00	—	0	0.00	—	0	0.00	—
	3輪(新税)	0	0.00	—	0	0.00	—	0	0.00	—
	3輪(重課)	1	0.00	100.00	1	0.00	100.00	1	0.00	100.00
	3輪(軽課)	0	0.00	—	0	0.00	—	0	0.00	—
	3輪計	1	0.00	100.00	1	0.00	100.00	1	0.00	100.00
	4輪乗用営業用(旧税)	1	0.00	100.00	1	0.00	100.00	1	0.00	100.00
	4輪乗用営業用(新税)	1	0.00	—	2	0.00	—	2	0.00	100.00
	4輪乗用営業用(重課)	0	0.00	—	0	0.00	—	2	0.00	—
	4輪乗用営業用(軽課)	1	0.00	—	0	0.00	—	0	0.00	—
	4輪乗用営業用(計)	3	0.01	100.00	3	0.01	100.00	5	0.01	166.67
	4輪乗用自家用(旧税)	9,597	19.11	87.05	8,307	16.68	86.56	7,124	14.39	85.76
	4輪乗用自家用(新税)	6,955	13.85	124.26	8,688	17.45	124.92	9,616	19.42	110.68
	4輪乗用自家用(重課)	5,776	11.50	103.90	5,975	12.00	103.45	6,182	12.49	103.46
	4輪乗用自家用(軽課)	713	1.42	82.14	0	0.00	—	34	0.07	—
	4輪乗用自家用(計)	23,041	45.89	99.97	22,970	46.14	99.69	22,956	46.36	99.94
	4輪貨物営業用(旧税)	46	0.09	88.46	41	0.08	89.13	37	0.07	90.24
	4輪貨物営業用(新税)	86	0.17	150.88	91	0.18	105.81	99	0.20	108.79
	4輪貨物営業用(重課)	16	0.03	100.00	11	0.02	68.75	13	0.03	118.18
	4輪貨物営業用(軽課)	2	0.00	11.11	0	0.00	—	6	0.01	—
	4輪貨物営業用(計)	150	0.30	104.90	143	0.29	95.33	155	0.31	108.39
4輪貨物自家用(旧税)	3,288	6.55	87.19	2,877	5.78	87.50	2,349	4.74	81.65	
4輪貨物自家用(新税)	3,232	6.44	124.45	3,825	7.68	118.35	4,277	8.64	111.82	
4輪貨物自家用(重課)	4,382	8.73	96.71	4,293	8.62	97.97	4,389	8.86	102.24	
4輪貨物自家用(軽課)	51	0.10	71.83	0	0.00	—	1	0.00	—	
4輪貨物自家用(計)	10,953	21.81	99.85	10,995	22.08	100.38	11,016	22.25	100.19	
小計	34,148	68.01	99.95	34,112	68.52	99.89	34,133	68.94	100.06	
小型特殊自動車	農耕作業用	192	0.38	98.46	199	0.40	103.65	195	0.39	97.99
	その他	321	0.64	102.56	324	0.65	100.93	327	0.66	100.93
	小計	513	1.02	100.98	523	1.05	101.95	522	1.05	99.81
2輪の小型自動車		756	1.51	107.39	778	1.56	102.91	787	1.59	101.16
合計		50,211	100.00	99.15	49,788	100.00	99.16	49,512	100.00	99.45

(資料：課税状況調)

(3) 市たばこ税の月別調定額の推移

(単位：円、%)

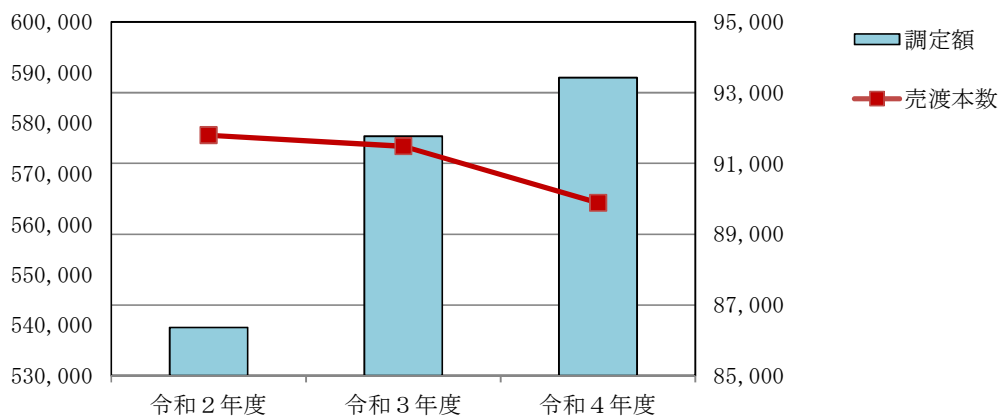
区 分	令和2年度	前年度比	令和3年度	前年度比	令和4年度	前年度比
3月	45,008,136	100.46	48,739,049	108.29	48,267,856	99.03
4月	41,370,435	85.32	47,599,529	115.06	49,730,107	104.48
5月	42,629,790	86.99	45,364,234	106.41	47,765,148	105.29
6月	46,535,264	104.70	47,948,226	103.04	50,654,849	105.64
7月	47,183,412	91.58	48,577,316	102.95	49,838,390	102.60
8月	45,489,946	93.62	47,821,257	105.12	52,386,241	109.55
9月	58,952,083	115.82	60,484,289	102.60	49,997,060	82.66
10月	35,944,848	81.85	38,031,669	105.81	50,099,121	131.73
11月	43,301,078	96.04	48,994,146	113.15	48,450,912	98.89
12月	49,489,360	99.53	54,778,559	110.69	52,748,862	96.29
1月	40,035,131	91.16	43,425,418	108.47	45,165,754	104.01
2月	41,335,560	97.05	43,308,680	104.77	43,847,844	101.24
手持品課税分	2,271,866	3,191.45	2,286,952	100.66		—
合 計	539,546,909	95.83	577,359,324	107.01	588,952,144	102.01

(4) 市たばこ税の月別売渡本数の推移

(単位：本、%)

区 分	令和2年度	前年度比	令和3年度	前年度比	令和4年度	前年度比
3月	7,907,262	99.42	7,961,295	100.68	7,366,889	92.53
4月	7,268,172	84.44	7,775,160	106.98	7,590,065	97.62
5月	7,489,422	86.11	7,410,035	98.94	7,290,163	98.38
6月	8,175,556	103.60	7,832,118	95.80	7,731,204	98.71
7月	8,289,426	90.68	7,934,877	95.72	7,606,592	95.86
8月	7,991,909	92.75	7,811,378	97.74	7,995,458	102.36
9月	10,357,007	115.25	9,879,825	95.39	7,630,809	77.24
10月	5,871,122	76.10	5,804,332	98.86	7,646,386	131.74
11月	7,073,028	89.30	7,477,739	105.72	7,394,828	98.89
12月	8,083,855	92.53	8,360,586	103.42	8,050,803	96.29
1月	6,539,551	84.76	6,627,811	101.35	6,893,430	104.01
2月	6,751,970	90.23	6,609,994	97.90	6,692,284	101.24
合 計 (手持品課税分を除く)	91,798,280	92.29	91,485,150	99.66	89,888,911	98.26

(千円) 市たばこ税の年度別調定額と売渡本数の推移 (千本)



(5) 入湯税の月別調定額の推移

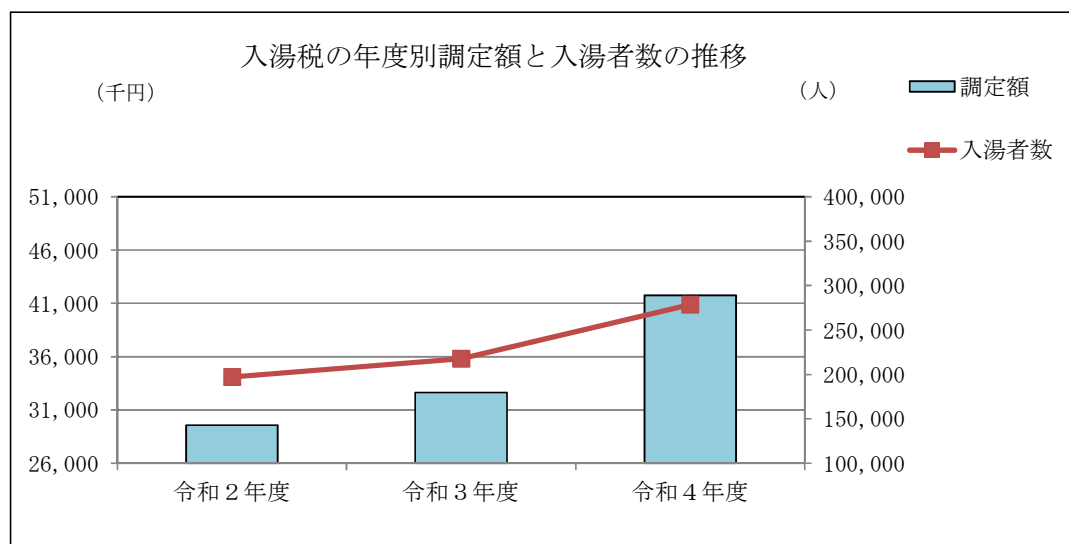
(単位：円、%)

区 分	令和2年度	前年度比	令和3年度	前年度比	令和4年度	前年度比
3月	2,060,550	48.82	2,478,300	120.27	2,602,950	105.03
4月	656,100	12.75	2,027,850	309.08	2,914,500	143.72
5月	431,250	7.22	2,356,050	546.33	4,027,050	170.92
6月	1,282,800	36.95	1,412,250	110.09	2,626,800	186.00
7月	2,090,700	53.01	3,023,550	144.62	3,354,150	110.93
8月	4,341,450	75.02	3,308,400	76.20	4,816,050	145.57
9月	3,413,550	81.30	2,583,000	75.67	3,195,000	123.69
10月	3,752,850	82.72	3,245,550	86.48	4,150,950	127.90
11月	4,940,250	86.24	4,327,950	87.61	4,686,450	108.28
12月	3,066,600	84.42	3,451,800	112.56	3,850,950	111.56
1月	1,768,200	47.80	2,687,400	151.99	2,886,750	107.42
2月	1,760,550	63.14	1,739,400	98.80	2,649,450	152.32
計	29,564,850	55.65	32,641,500	110.41	41,761,050	127.94

(6) 入湯税の月別入湯者数の推移

(単位：人、%)

区 分	令和2年度	前年度比	令和3年度	前年度比	令和4年度	前年度比
3月	13,737	48.82	16,522	120.27	17,353	105.03
4月	4,374	12.75	13,519	309.08	19,430	143.72
5月	2,875	7.22	15,707	546.33	26,847	170.92
6月	8,552	36.95	9,415	110.09	17,512	186.00
7月	13,938	53.01	20,157	144.62	22,361	110.93
8月	28,943	75.02	22,056	76.20	32,107	145.57
9月	22,757	81.30	17,220	75.67	21,300	123.69
10月	25,019	82.72	21,637	86.48	27,673	127.90
11月	32,935	86.24	28,853	87.61	31,243	108.28
12月	20,444	84.42	23,012	112.56	25,673	111.56
1月	11,788	47.80	17,916	151.99	19,245	107.42
2月	11,737	63.14	11,596	98.80	17,663	152.32
計	197,099	55.65	217,610	110.41	278,407	127.94



5. 収 納

(1) 市税徴収率の推移

(単位：%)

区 分	令和2年度	令和3年度	令和4年度
市民税	98.19	98.67	98.88
個人	98.34	98.54	98.77
現年課税分	99.48	99.47	99.50
滞納繰越分	37.05	38.03	38.89
法人	97.28	99.38	99.53
現年課税分	97.63	99.77	99.79
滞納繰越分	34.22	78.46	56.22
固定資産税	96.31	98.41	98.66
純固定資産税	96.29	98.40	98.65
現年課税分	97.94	99.28	99.40
滞納繰越分	34.00	73.35	37.49
交付金	100.00	100.00	100.00
軽自動車税	97.46	97.67	98.04
種別割	97.35	97.56	97.92
現年課税分	99.25	99.13	99.34
滞納繰越分	43.62	29.69	30.66
環境性能割	100.00	100.00	100.00
市たばこ税	100.00	100.00	100.00
現年課税分	100.00	100.00	100.00
入湯税	98.49	98.65	100.00
現年課税分	100.00	99.95	100.00
滞納繰越分	32.45	5.48	100.00
都市計画税	96.25	98.40	98.64
現年課税分	97.94	99.28	99.40
滞納繰越分	34.00	73.35	37.49
市税合計	97.40	98.60	98.83
現年課税分	98.69	99.43	99.51
滞納繰越分	35.62	63.37	38.45

(2) 口座振替利用状況の推移

区 分		令和2年度		令和3年度		令和4年度	
		税 額 (千円)	納税義務者数 (人)	税 額 (千円)	納税義務者数 (人)	税 額 (千円)	納税義務者数 (人)
(市・県 普通徴収)	調定	1,379,468	11,720	1,329,621	11,212	1,503,507	11,019
	口座振替	591,444	3,280	278,379	3,117	368,755	3,066
	利用率(%)	42.87	27.99	20.94	27.80	24.53	27.82
	振替件数	8,656件		7,891件		6,796件	
都市計画税・ 固定資産税	調定	3,824,190	34,899	3,670,439	34,848	3,751,710	34,861
	口座振替	1,596,856	13,190	750,629	13,040	789,572	13,008
	利用率(%)	41.76	37.79	20.45	37.42	21.05	37.31
	振替件数	35,542件		32,241件		28,778件	
軽自動車税	調定	328,118	32,123	335,110	31,786	346,509	31,401
	口座振替	70,732	6,896	71,589	12,616	72,214	12,484
	利用率(%)	21.56	21.47	21.36	39.69	20.84	39.76
	振替件数	12,771件		12,345件		12,211件	
合 計	調定	5,531,776	78,742	5,335,170	77,846	5,601,726	77,281
	口座振替	2,259,032	23,366	1,100,597	28,773	1,230,541	28,558
	利用率(%)	40.84	29.67	20.63	36.96	21.97	36.95
	振替件数	56,969件		52,477件		47,785件	

(3) コンビニエンスストアの利用状況

区 分		令和2年度		令和3年度		令和4年度	
		件数	税 額 (千円)	件数	税 額 (千円)	件数	税 額 (千円)
(市・県 普通徴収)	現年課税分	13,730	285,827	13,537	303,199	14,104	314,313
	滞年繰越分	1,554	11,922	1,563	8,532	824	7,489
	計	15,284	297,749	15,100	311,731	14,928	321,802
都市計画税・ 固定資産税	現年課税分	34,750	490,436	36,228	494,280	40,439	576,443
	滞年繰越分	1,097	8,607	1,726	6,128	553	3,966
	計	35,847	499,043	37,954	500,408	40,992	580,409
軽自動車税	現年課税分	19,925	131,677	20,596	140,034	21,238	152,178
	滞年繰越分	307	1,542	137	526	122	631
	計	20,232	133,219	20,733	140,560	21,360	152,809
合 計	現年課税分	68,405	907,940	70,361	937,513	75,781	1,042,934
	滞年繰越分	2,958	22,071	3,426	15,186	1,499	12,086
	計	71,363	930,011	73,787	952,699	77,280	1,055,020

(4) 督促手数料及び延滞金の推移

(単位：件、円)

区 分		令和2年度	令和3年度	令和4年度
督促手数料	件 数	18,548	17,391	15,949
	金 額	1,498,330	1,407,755	1,292,909
市税延滞金	件 数	2,391	1,759	1,382
	金 額	6,832,604	8,276,896	5,303,798

(資料：実績報告)

(5) 督促状送付件数の推移

(単位：件)

区 分		令和2年度	令和3年度	令和4年度
個人市民税	普通徴収	4,366	4,311	3,868
	特別徴収	1,007	946	924
法人市民税		33	46	39
固定資産税 都市計画税		9,725	9,128	8,818
軽自動車税		3,230	3,626	3,210
入 湯 税		15	17	19
合 計		18,376	18,074	16,878

(資料：実績報告)

(6) 差押処分状況に関する調

(単位：件)

区 分		令和2年度	令和3年度	令和4年度
差 押	不動産	10	9	7
	預貯金	292	264	281
	保 険	38	29	25
	その他債権	24	20	20
	その他	5	1	1
	合 計	369	323	334
参加差押		3	0	3
交付要求		16	32	12

(7) 不納欠損処分状況の推移

(単位：件、円)

区 分			令和2年度	令和3年度	令和4年度		
地方税法第十五条の七第四項適用分	市民税	個人	件数 税額	297 4,463,970	381 5,650,094	299 5,019,178	
		法人	件数 税額	2 100,000	0 0	6 455,540	
	固定資産税	件数 税額	368 7,178,946	241 6,951,416	293 7,726,791		
		都市計画税	件数 税額	 732,474	 700,076	 773,985	
	軽自動車税	件数 税額	217 965,241	201 845,361	154 756,264		
		計	件数 税額	884 13,440,631	823 14,146,947	752 14,731,758	
	地方税法第十五条の七第五項適用分	市民税	個人	件数 税額	36 253,587	24 258,449	66 1,071,186
			法人	件数 税額	1 130,000	3 110,000	3 150,000
		固定資産税	件数 税額	594 6,252,903	711 5,208,961	557 3,531,049	
			都市計画税	件数 税額	 637,990	 524,593	 353,702
軽自動車税		件数 税額	10 34,800	4 17,200	13 110,300		
		入湯税	件数 税額	0 0	0 0	0 0	
計			件数 税額	641 7,309,280	742 6,119,203	639 5,216,237	
地方税法第十八条適用分		市民税	個人	件数 税額	96 1,501,945	81 750,121	74 944,299
			法人	件数 税額	1 50,000	1 130,000	4 394,265
		固定資産税	件数 税額	222 1,356,000	128 1,630,112	190 1,022,374	
	都市計画税		件数 税額	 138,354	 164,168	 102,411	
	軽自動車税	件数 税額	78 253,400	51 261,180	50 321,348		
		入湯税	件数 税額	0 0	0 0	0 0	
	計		件数 税額	397 3,299,699	261 2,935,581	318 2,784,697	
	合 計			件数 税額	1,922 24,049,610	1,826 23,201,731	1,709 22,732,692

(資料：徴収実績)

6. そ の 他

各種証明手数料

(単位：件、円、%)

区分	令和2年度			令和3年度			令和4年度		
	件数	構成比	前年度比	件数	構成比	前年度比	件数	構成比	前年度比
	金額			金額			金額		
本庁	11,385	75.0	92.8	10,823	76.6	94.7	11,794	78.9	109.0
	2,284,800			2,164,000			2,358,500		
連絡所	1,559	10.0	90.5	1,294	9.1	85.3	1,286	8.6	99.4
	303,400			258,800			257,200		
行政局	2,282	15.0	97.0	2,017	14.3	88.4	1,874	12.5	92.8
	456,400			403,400			374,300		
合計	15,226	100.0	93.2	14,134	100.0	92.8	14,954	100.0	105.8
	3,044,600			2,826,200			2,990,000		

台帳閲覧手数料

(単位：件、円、%)

区分	令和2年度			令和3年度			令和4年度		
	件数	構成比	前年度比	件数	構成比	前年度比	件数	構成比	前年度比
	金額			金額			金額		
本庁	3,471	80.0	117.0	3,229	77.4	93.0	3,481	81.0	107.8
	694,200			645,800			696,200		
行政局	866	20.0	123.5	945	22.6	109.1	819	19.0	86.7
	173,200			189,000			163,800		
合計	4,337	100.0	118.3	4,174	100.0	96.2	4,300	100.0	103.0
	867,400			834,800			860,000		